


LAPORAN TAHUNAN & KEBERLANJUTAN
ANNUAL & SUSTAINABILITY REPORT
2022

GROWING STRONGER GOING FURTHER

TUMBUH LEBIH KUAT
MELANGKAH LEBIH JAUH



PT DHARMA SAMUDERA
FISHING INDUSTRIES Tbk





2022

**LAPORAN TAHUNAN &
KEBERLANJUTAN**

ANNUAL &
SUSTAINABILITY REPORT

258 Halaman
258 Pages





Informasi dan Batasan Tanggung Jawab

Disclaimer

Laporan Tahunan ini memuat pernyataan kondisi keuangan, hasil operasi, kebijakan, proyeksi, rencana, strategi, serta tujuan Perseroan yang digolongkan sebagai pernyataan ke depan dalam pelaksanaan perundang-undangan yang berlaku, kecuali hal-hal yang bersifat historis. Pernyataan-pernyataan tersebut memiliki prospek, risiko, ketidakpastian, serta dapat mengakibatkan perkembangan aktual yang secara material berbeda dari yang dilaporkan.

Pernyataan - pernyataan prospektif dalam Laporan Tahunan ini dibuat berdasarkan berbagai proyeksi bisnis dan ekonomi mengenai kondisi terkini dan mendatang, serta lingkungan bisnis di mana Perseroan menjalankan kegiatan usaha. Perseroan tidak menjamin bahwa dokumen-dokumen yang telah dipastikan keabsahannya akan membawa hasil-hasil tertentu sesuai harapan.

Laporan Tahunan ini memuat kata "Perseroan" atau "Perusahaan" yang didefinisikan sebagai PT Dharma Samudera Fishing Industries Tbk, yang merupakan perusahaan yang bergerak di bidang usaha perikanan laut, industri makanan, dan perdagangan besar bukan mobil dan sepeda motor yang meliputi perdagangan besar hasil perikanan dan hasil olahan perikanan serta kegiatan usaha penunjang.

This Annual Report contains statements of financial condition, results of operations, policies, projections, plans, strategies, and objectives of the Company that are classified as forward-looking statements in accordance with applicable laws, except for historical matters. These statements involve prospects, risks, uncertainties, and may result in actual developments that are materially different from those reported.

Forward-looking statements in this Annual Report are based on various business and economic projections regarding current and future conditions, as well as the business environment in which the Company operates. The Company does not guarantee that the documents that have been confirmed as valid will bring certain results as expected.

This Annual Report contains the word "Company" which is defined as PT Dharma Samudera Fishing Industries Tbk, a company engaged in the business of marine fishery business, food industry, and non-car and motorcycle wholesale trade which includes wholesale trade in fishery products and processed fishery products as well as supporting business activities.

2022



Tahun 2022 menjadi tahun dimulainya pemulihan dari dampak pandemi yang terjadi selama beberapa tahun terakhir. Dengan memanfaatkan momentum tersebut, PT Dharma Samudera Fishing Industries Tbk (“Perseroan”) berupaya untuk meningkatkan stabilitas operasional dan memperkuat sinergi bersama dengan seluruh pemangku kepentingan sehingga dapat meraih pertumbuhan kinerja yang lebih baik.

Perseroan akan lebih fokus untuk mengembangkan jaringan sumber bahan baku, optimalisasi kapasitas produksi, dan juga terus memperluas jaringan pangsa pasar ke depannya. Perseroan juga berkomitmen untuk terus melakukan inovasi dalam menghasilkan produk-produk hasil olahan ikan laut baru bermutu tinggi yang sesuai dengan selera, kebutuhan, dan permintaan pasar lokal maupun mancanegara yang terus berkembang.

Selain itu, Perseroan selalu menekankan prinsip kemitraan dan membangun relasi yang harmonis dengan para pelanggan dan mitra bisnis sebagai salah satu kunci utama dalam mencapai pertumbuhan usaha yang lebih kuat dan melangkah lebih jauh di masa depan.

The year 2022 marks the start of recovery from the impact of the pandemic that has occurred over the past few years. By riding this momentum, PT Dharma Samudera Fishing Industries Tbk (the “Company”) aims to improve operational stability and strengthen synergies with all stakeholders so as to achieve better performance growth.

The company will focus more on developing the network of raw material sources, optimizing production capacity, and also continuously expanding its market share in the future. The Company is also committed to continuously innovating in producing new high-quality processed seafood products that are suitable for the taste, needs, and demands of both the local and international markets that continue to grow.

In addition, the Company always emphasizes the principle of partnership and building harmonious relationships with customers and business partners as one of the main keys in developing a stronger business growth and go further in the future.

2021

Memasuki tahun kedua pandemi COVID-19 yang belum berakhir, PT Dharma Samudera Fishing Industries Tbk berhasil membuktikan ketangguhannya. Sepanjang 2021, permintaan ekspor terhadap produk-produk Perseroan meningkat sehingga sesuai target.

Entering the second year of the prolonged COVID-19 pandemic, PT Dharma Samudera Fishing Industries Tbk has proven its resilience. In 2021, export demand for the Company's products has increased that is aligned with the target set.



07

2020

Tahun 2020 bukanlah tahun yang mudah untuk dilalui oleh PT Dharma Samudera Fishing Industries Tbk atau "Perseroan" mengingat masa pandemi Covid-19 yang berkepanjangan, akan tetapi dengan semangat kuat dan sinergi yang terjalin solid bersama karyawan, pelanggan, dan para mitra, Perseroan berupaya bangkit dan terus melangkah maju

2020 was not an easy year for PT Dharma Samudera Fishing Industries Tbk or the "Company" due to the prolonged Covid-19 pandemic. However, upheld by the strong spirit and solid synergy among employees, customers, and partners, the Company strived to rise and continued to move forward



Daftar Isi

Table of Content

Informasi dan Batasan Tanggung Jawab Disclaimer	04	PROFIL PERUSAHAAN COMPANY PROFILE	42
Penjelasan Tema Theme Explanation	06	Riwayat Singkat Perseroan The Company at Glance	44
Daftar Isi Table of Contents	08	Informasi Perusahaan Corporate Information	46
KINERJA 2022 2022 PERFORMANCES	12	Kegiatan Usaha Business Activities	48
Ikhtisar Keuangan Financial Highlights	14	Skala Usaha Scale Enterprises	49
Ikhtisar Saham Shares Highlights	18	Wilayah Operasional Operational Area	50
Aksi Korporasi Terkait Saham Corporate Actions Regarding Shares	18	Perubahan Bersifat Signifikan Significant Change	50
Kebijakan Suspensi, Delisting, dan Relisting Saham Suspension, Delisting, and Relisting Shares Policy	19	Keanggotaan dalam Asosiasi Member of Associations	51
Penghargaan dan Sertifikasi Tahun 2022 Awards and Certifications in 2022	21	Struktur Organisasi Corporate Organization	52
LAPORAN MANAJEMEN MANAGEMENT REPORT	22	Nilai Budaya Perusahaan Corporate Values	54
Laporan Dewan Komisaris Report of The Board of Commissioners	24	Visi dan Misi Vision and Mission	55
Laporan Direksi Report of The Board of Directors	32	Profil Dewan Komisaris Profile of The Board of Commissioners	56
		Demografi Karyawan Employee Demographics	63



Pengembangan Kompetensi Karyawan Employee Competency Development	65	Informasi pada Situs Web Perusahaan Information on The Company Website	74
Komposisi Pemegang Saham Shareholding Composition	65	ANALISA & PEMBAHASAN MANAJEMEN MANAGEMENT DISCUSSION & ANALYSIS	76
Informasi Pemegang Saham Utama Major Shareholders Information	66	Tinjauan Ekonomi Economic Review	78
Struktur Grup Perusahaan Company Group Structure	66	Tinjauan Kinerja Operasi per Segmen Operational Performance Review per Business Segment	79
Kronologis Pencatatan Efek Lainnya Chronology of Other Share-Listing	67	Tinjauan Keuangan Financial Performance	82
Daftar Entitas Anak dan/atau Perusahaan Asosiasi List of Subsidiaries and/or Associated Companies	67	Laporan Laba (Rugi) dan Penghasilan Komprehensif Lain Konsolidasian Consolidated Statement of Profit (Loss) and Other Comprehensive Income	87
Kronologi Pencatatan Saham Chronology of Share Listing	67	Laporan Arus Kas Cashflow Statement	92
Profil Direksi Profile of The Board of Directors	68	Tinjauan Keuangan Pembayaran Utang Financial Review Payment of Debt	93
Lembaga dan Profesi Penunjang Pasar Modal Capital Market Supporting Professions and Institutions	74	Tingkat Kolektibilitas Piutang Receivables Collectability Level	94

Struktur Modal & Kebijakan Struktur Modal Capital Structure & Capital Structure Policy	95	TATA KELOLA PERUSAHAAN CORPORATE GOVERNANCE	102
Ikatan Material Investasi Barang Modal Material Commitment for Capital Goods Investment	96	Komitmen terhadap Penerapan GCG Commitment to GCG implementation	104
Investasi Barang Modal Capital Goods Investment	96	Prinsip-Prinsip Dasar GCG Basic Principles of GCG	105
Informasi dan Fakta Material yang Terjadi Setelah Tanggal Laporan Akuntan Material Facts and Information Occurred After the Date of the Accountant's Report	96	Struktur GCG Structure of GCG	107
Target Usaha Tahun 2023 Business Target in 2023	96	Rapat Umum Pemegang Saham ("RUPS") General Meeting of Shareholders (GMS)	108
Target dan Realisasi Tahun 2022, serta Proyeksi Tahun 2023 Targets and Realizations for 2022, as well as Projections for 2023	97	Direksi Board of Directors	115
Aspek Pemasaran Marketing Aspect	98	Rapat Direksi Board of Directors Meeting	118
Kebijakan Dividen Dividend Policy	99	Dewan Komisaris Board of Commissioners	120
Program Kepemilikan Saham Karyawan/Manajemen (ESOP/MSOP) Employee/Management Stock Option Program (ESOP/MSOP)	99	Komisaris Independen Independent Commissioner	122
Informasi Material yang Berkaitan dengan Investasi, Ekspansi, Divestasi, Penggabungan/Peleburan Usaha, Akuisisi, dan/atau Restrukturisasi Utang Material Information Related to Investment, Expansion, Divestment, Business Joint/ Merger, Acquisition, and/or Debt Restructuring	100	Rapat Dewan Komisaris Board of Commissioners Meeting	124
Transaksi Afiliasi dan Transaksi yang Mengandung Benturan Kepentingan Affiliated Transaction and Transaction Containing Conflict of Interest	100	Rapat Gabungan Dewan Komisaris dan Direksi Joint Meetings of the Board of Commissioners and Board of Directors	124
Perubahan Perundang-Undangan yang Berpengaruh Signifikan Changes in Law Significantly Affected	100	Penilaian Kinerja Komite-Komite Di Bawah Dewan Komisaris dan Dasar Penilaiannya Performance Assessment of Committees Under the Board of Commissioners and Its Basis for Assessment	126
Perubahan Kebijakan Akuntansi Changes in Accounting Policy	101	Penilaian Kinerja Dewan Komisaris dan Direksi Performance Assessment of The Board of Commissioners and Board of Directors	128
		Kebijakan Remunerasi Dewan Komisaris dan Direksi Remuneration Policy of The Board of Commissioners and Board of Directors	130
		Pengungkapan Hubungan Afiliasi Anggota Dewan Komisaris, Direksi, dan Pemegang Saham Utama dan/atau Pengendali	132

Disclosure of Affiliation With Members of The Board of Commissioners, The Board of Directors, and Major and/or Controlling Shareholders	
Komite Audit	133
Audit Committee	
Fungsi Nominasi dan Remunerasi	137
Nomination and Remuneration Function	
Sekretaris Perusahaan	138
Corporate Secretary	
Unit Audit Internal	140
Internal Audit Unit	
Kantor Akuntan Publik (KAP)	142
Public Accountant Firm (KAP)	
Sistem Pengendalian Internal	144
Internal Control System	
Manajemen Risiko	146
Risk Management	
Perkara Penting	150
Legal Case	
Sanksi Administratif	150
Administrative Sanctions	
Kode Etik	151
Code Of Conduct	
Program Kepemilikan Saham oleh Karyawan dan/atau Manajemen	152
Employee and/or Management Share Ownership Program	
Kebijakan Pengungkapan Informasi Lainnya	152
Other Information Disclosure Policy	
Sistem Pelaporan Pelanggaran	153
Whistleblowing System	
Kebijakan Anti-Korupsi	156
Anti-Corruption Policy	
Pedoman Tata Kelola Perusahaan Terbuka	157
Corporate Governance Guideline for Public Company	

LAPORAN KEBERLANJUTAN SUSTAINABILITY REPORT

164

Tentang Laporan Keberlanjutan
About Sustainability Report

166

Ikhtisar Aspek Keberlanjutan
Sustainability Aspect Overview

168

Tata Kelola Berkelanjutan
Sustainable Governance

169

Kinerja Berkelanjutan
Sustainable Performance

172

Kinerja Ekonomi
Economic Performance

173

Kinerja Sosial
Social Performance

174

Kinerja Lingkungan Hidup
Environmental Performance

179

Produk dan/atau Jasa Berkelanjutan
Sustainable Products and/or Services

183

LAPORAN KEUANGAN FINANCIAL STATEMENTS

188





Laporan Kinerja

Performance Report

Di tahun 2022, Perseroan berhasil membukukan pencapaian profitabilitas yang sangat memuaskan di tengah berbagai ketidakpastian pada kondisi ekonomi global, terutama di Amerika Serikat sebagai pangsa pasar utama Perseroan.

In 2022, the Company managed to record very satisfactory profitability amidst various uncertainties in global economic conditions, especially in the United States as the Company's main market.



Ikhtisar Keuangan

Financial Highlights



Ikhtisar Laporan Laba Rugi / Summary of Profit Loss Statements

(Dalam jutaan Rupiah kecuali dinyatakan lain / In millions of Rupiah unless otherwise stated)

Uraian / Description	2022	2021	2020	2019	2018
Hasil Operasi / Operating Results					
Penjualan Bersih Net Sales	552.366	532.523	365.871	476.786	652.519
Laba Bruto Gross Profit	96.163	85.255	38.810	58.494	76.014
Laba Bersih Net Income	21.382	14.572	(5.870)	8.461	8.643
Laba Bersih yang Dapat Diatribusikan kepada: Net Income Attributable to:					
– Pemilik Entitas Induk Owners of Parent Entity	21.363	14.551	(5.819)	8.446	8.643
– Kepentingan Non-pengendali Non-controlling Interest	19	21	(51)	15	0
Laba Komprehensif Comprehensive Income	24.877	18.031	(3.661)	14.766	21.085
Laba Komprehensif Tahun Berjalan yang Dapat Diatribusikan kepada: Comprehensive Income for the Current Year Attributable to:					
– Pemilik Entitas Induk Owners of Parent Entity	24.858	18.010	(3.610)	14.751	21.085
– Kepentingan Non-pengendali Non-controlling Interest	19	21	(51)	15	0
Jumlah Saham Beredar (Nominal Penuh) Outstanding Share (full amount)	1.857.135.500	1.857.135.500	1.857.135.500	1.857.135.500	1.857.135.500
Laba per Saham (Nominal Penuh) Income per Share (full amount)	11,50	7,83	(3,13)	4,55	4,65

Ikhtisar Posisi Keuangan / Summary of Financial Position

(Dalam jutaan Rupiah kecuali dinyatakan lain/In millions of Rupiah unless otherwise stated)

Uraian / Description	2022	2021	2020	2019	2018
Aset Lancar / Current Asset	232.604	233.778	213.707	225.282	240.160
Aset Tidak Lancar / Non-current Asset	158.090	157.977	160.050	166.197	164.837
Jumlah Aset / Total Asset	390.694	391.755	373.757	391.479	404.998
Liabilitas Jangka Pendek / Current Liabilities	125.520	151.593	152.255	150.660	177.077
Liabilitas Jangka Panjang Non-current Liabilities	28.890	28.755	28.126	43.783	45.650
Jumlah Liabilitas / Total Liabilities	154.410	180.348	180.381	194.443	222.727
Ekuitas / Equity	236.284	211.407	193.376	197.037	182.271
Jumlah Liabilitas dan Ekuitas Total Liabilities and Equities	390.694	391.755	373.757	391.479	404.998

Rasio - Rasio Keuangan / Financial Ratios

15

Uraian / Description	2022	2021	2020	2019	2018
<i>Hasil Operasi Operating Results</i>					
Imbal Hasil Aset / Return on Asset (ROA)	5,47%	3,72%	(1,57%)	2,16%	2,13%
Imbal Hasil Ekuitas / Return on Equity (ROE)	9,05%	6,89%	(3,04%)	4,29%	4,74%
Rasio Lancar / Current Ratio	185,31%	154,21%	140,36%	149,53%	135,62%
Rasio Ekuitas terhadap Jumlah Aktiva Stockholder's Equity to Total Asset	60,48%	53,96%	51,75%	50,33%	45,01%
Margin Laba Kotor / Gross Profit Margin	17,41%	16,01%	10,61%	12,27%	11,65%
Margin Laba Usaha / Operating Profit Margin	5,71%	4,54%	0,21%	4,15%	2,63%
Margin Laba Bersih / Net Profit Margin (NPM)	3,87%	2,74%	(1,60%)	1,77%	1,32%
Harga Saham / Share Price	91	95	82	100	101
Laba per Saham / Earning per Share (EPS)	11,5	7,83	(3,16)	4,55	4,65
PER (Price to Earning Ratio)	11,62	12,11	(31,96)	21,97	21,70
PBV (Price to Book Value)	127,23	113,83	104,13	106,00	98,15


Diagram Ikhtisar Keuangan

Financial Highlights Infographic

Penjualan Bersih

Net Sales


**Dalam jutaan Rupiah / In Million Rupiah*



Laba Bruto

Gross Profit


**Dalam jutaan Rupiah / In Million Rupiah*



Laba Bersih

Net Income


**Dalam jutaan Rupiah / In Million Rupiah*



Jumlah Aset

Total Asset


**Dalam jutaan Rupiah / In Million Rupiah*






Jumlah Liabilitas

Total Liabilities **Dalam jutaan Rupiah / In Million Rupiah*



Jumlah Ekuitas

Total Equity **Dalam jutaan Rupiah / In Million Rupiah*





Ikhtisar Saham

Shares Highlights

Harga dan Volume Transaksi Saham Per Triwulan di BEI

Price and Volume of Shares Transactions Per Quarter on the IDX

Triwulan Quarter	Harga Saham (Rp) Stock Price (Rp)				Volume Perdagangan (Lembar Saham) Trading Volume (Shares)	Jumlah Saham Beredar (Lembar Saham) Number of Outstanding Shares (Shares)	Kapitalisasi Pasar (Rp) Market Capitalization (Rp)
	Pembukaan Opening	Tertinggi Highest	Terendah Lowest	Penutupan Closing			
2022							
Q1	95	124	86	99	2,199,150,500	1.857.135.500	183.856.414.500
Q2	99	110	90	94	705,285,000	1.857.135.500	174.570.737.000
Q3	94	104	88	91	549,287,500	1.857.135.500	168.999.330.500
Q4	91	95	88	91	256,618,200	1.857.135.500	168.999.330.500
2021							
Q1	82	105	60	69	335.424.800	1.857.135.500	128.142.349.500
Q2	69	86	62	64	284.397.500	1.857.135.500	118.856.672.000
Q3	64	141	66	124	1.940.356.900	1.857.135.500	230.284.802.000
Q4	124	128	87	95	1.041.593.400	1.857.135.500	176.427.872.500

Aksi Korporasi Terkait Saham

Selama tahun 2022, Perseroan tidak melakukan aksi korporasi terkait saham seperti penggabungan saham (reverse stock), dividen saham, saham bonus, ataupun perubahan nilai nominal saham.

Corporate Actions Regarding Shares

During 2022, the Company did not conduct any share-related corporate actions such as a reverse stock merger, stock dividends, bonus shares, or changes in the nominal value of shares.

Kebijakan Suspensi, Delisting, dan Relisting Saham

Sampai dengan akhir 2022, aktivitas saham Perseroan belum pernah mengalami suspensi, delisting, atau relisting.

Suspension, Delisting, and Relisting Shares Policy

Until the end of 2022, the Company's share activity has never experienced suspension, delisting, or relisting.

Grafik Harga Harga Pembukaan, Tertinggi, Terendah dan Penutupan

Graphic of Opening, Highest, Lowest and Closing Price

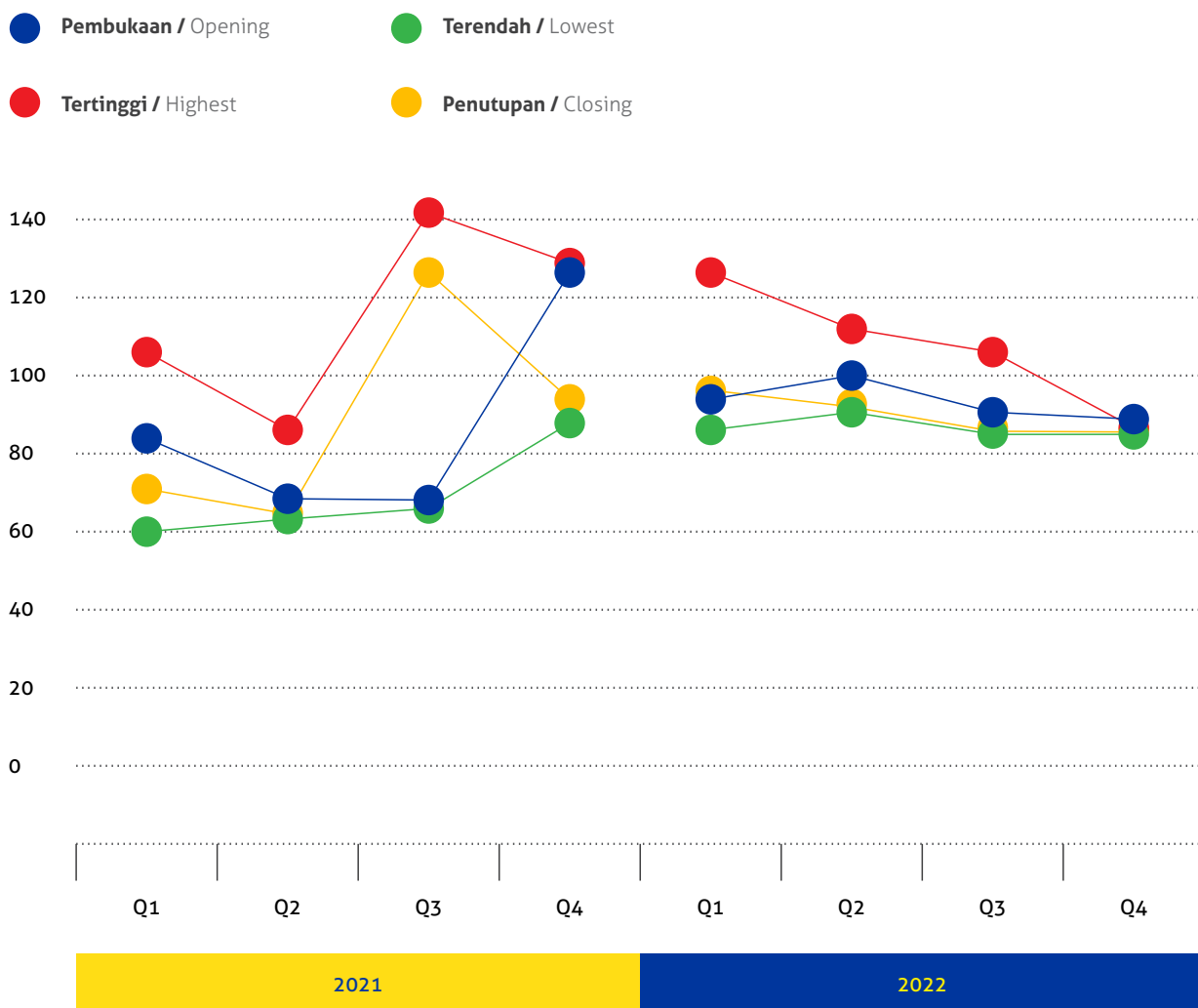



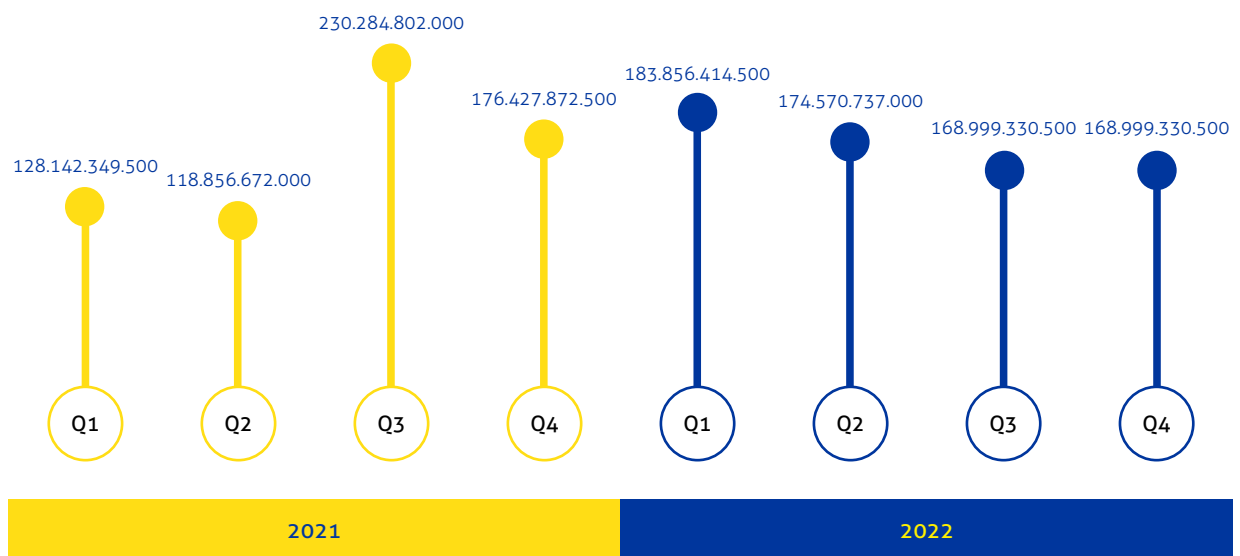
Diagram Ikhtisar Saham

Shares Highlights Infographic

Volume Perdagangan / Trading Volume



Kapitalisasi Pasar / Market Capitalization



Penghargaan dan Sertifikasi

Awards and Certifications

Sertifikasi / Certification	Institusi Pemberi / Certifying Institution	Masa Berlaku / Validity period
	BRC (British Retail Consortium)	16 Januari 2024 January 16, 2024
	Kementerian Kelautan dan Perikanan Indonesia Ministry of Marine Affairs and Fisheries of Indonesia	03 November 2023 November 03, 2023
	Badan Penyelenggara Jaminan Produk Halal Halal Product Guarantee Organizing Body	1 September 2022 sampai 1 September 2026 September 1, 2022 to September 1, 2026
	Badan Pengawas Obat dan Makanan Indonesia Indonesian National Agency of Drug and Food Control	9 Desember 2016 sampai 9 Desember 2021 December 9, 2016 to December 9, 2021 <i>(dalam proses perpanjangan)</i> <i>(in the process of renewal)</i>
	Direktorat Jenderal Penguatan Daya Saing Produk Kelautan Perikanan – Kementerian Kelautan dan Perikanan Indonesia Directorate General of Product Competitiveness – Ministry of Marine Affairs and Fisheries of Indonesia	Maret 2023 – Maret 2025 March 2023 to March 2025



Laporan Manajemen

Management Report

Tahun 2022 telah dilalui dengan sangat baik oleh Perseroan di tengah berbagai tantangan kondisi perekonomian paska pandemi, dinamika perbaikan stabilitas perekonomian global, serta permasalahan geopolitik. Melanjutkan momentum pertumbuhan di tahun 2022, Direksi telah menyusun Rencana Kerja tahun 2023 yang optimis.

The year 2022 has been passed very well by the Company in the midst of various economic challenges in post-pandemic, the dynamics of recovery of global economic stability, and geopolitical issues. Continuing the growth momentum in 2022, the Board of Directors has prepared an optimistic Annual Business Plan for 2023.

23

20 Halaman / 20 pages
22-41







Stephen Kurniawan Sulisty

Komisaris Utama
President Commissioner

Laporan Dewan Komisaris

Report of The Board of Commissioners

Sepanjang tahun 2022, Dewan Komisaris secara berkesinambungan melaksanakan fungsi pengawasan yang berfokus pada percepatan industri dan efektifitas rencana kerja agar dapat mempertahankan momentum pertumbuhan kinerja Perseroan.

Throughout 2022, the Board of Commissioners continuously carried out supervisory functions that focused on accelerating the industry and the effectiveness of annual business plan in order to maintain the Company's performance growth momentum.

Para Pemegang Saham dan Pemangku Kepentingan yang Terhormat,

Kami sungguh bersyukur karena kami berhasil melewati dua tahun pandemi dan satu tahun pemulihan pasca pandemi dengan pertumbuhan yang signifikan yang ditandai dengan kinerja keuangan yang tumbuh dengan baik.

Perekonomian Indonesia sepanjang tahun 2022 mengalami perkembangan ke arah yang lebih baik, tercermin pada pertumbuhan di tahun 2022 yang mencapai 5,31% (yoy). Kinerja ekonomi yang semakin kuat tersebut ditopang oleh berlanjutnya perbaikan permintaan domestik dan tetap tingginya kinerja ekspor.

Di tengah percepatan ekonomi yang sedang dilakukan, Dewan Komisaris mengapresiasi kerja keras Direksi dan para karyawan yang menjadikan pencapaian luar biasa ini dapat terlaksana. Dewan Komisaris menilai Direksi telah menjalankan tugas dan tanggung jawabnya dengan baik, serta sudah menjalankan amanat pemegang saham dengan penuh tanggung jawab.

Berkenaan dengan hal ini ini, perkenankanlah saya mewakili jajaran Dewan Komisaris Perseroan menyampaikan pokok-pokok laporan pelaksanaan tugas pengawasan Dewan Komisaris terhadap operasional Perseroan yang dijalankan Direksi untuk tahun buku yang berakhir pada 31 Desember 2022. Laporan ini sekaligus menjadi bentuk pertanggungjawaban Dewan Komisaris atas amanah yang diberikan oleh pemegang saham dan pemangku kepentingan lainnya, serta merupakan salah satu bentuk penerapan prinsip Tata Kelola Perusahaan yang Baik.

Penilaian kinerja Direksi tahun 2022

Memasuki fase pemulihan ekonomi global di tahun 2022, Dewan Komisaris sangat mengapresiasi segenap upaya dan langkah-langkah strategis yang telah diambil Direksi dalam

Dear Shareholders and Stakeholders,

We are truly grateful for successfully navigated through two years of pandemic and one year of post-pandemic recovery with significant growth marked by good financial performance.

The Indonesian economy throughout 2022 experienced a better development, reflected in the growth of 2022 which reached 5.31% (yoy). The stronger economic performance was supported by continued improvement in domestic demand and continued high export performance.

In the midst of the economic acceleration, the Board of Commissioners appreciates the hard work of the Board of Directors and employees who made this extraordinary achievement possible. The Board of Commissioners considers that the Board of Directors has carried out its duties and responsibilities well, and has carried out the mandate of shareholders with full responsibility.

On this occasion, please allow me on behalf of the Board of Commissioners of the Company to convey the key points of the report on the implementation of the Board of Commissioners' supervisory duties on the Company's operations carried out by the Board of Directors for the fiscal year ending December 31, 2022. This report also serves as a form of accountability of the Board of Commissioners for the mandate given by shareholders and other stakeholders, as well as a form of implementation of Good Corporate Governance principles.

Performance evaluation of The Board of Directors for the year 2022

Entering the global economic recovery phase in 2022 the Board of Commissioners highly appreciates all the efforts and strategic initiatives taken by the Board of Directors in order to

rangka menjaga kelangsungan usaha dan meningkatkan kinerja Perseroan. Direksi mampu memanfaatkan momentum pertumbuhan dan mencatat kinerja yang lebih baik.

Didukung oleh membaiknya permintaan pasar ekspor terhadap hasil olahan ikan laut, tingginya kapabilitas Direksi dalam menjalankan strategi untuk tetap fokus pada pasar dan menjaga ketersediaan produk telah dibuktikan dengan baik di tahun ini. Dengan penuh rasa syukur dan bangga Dewan Komisaris memberikan apresiasi atas keberhasilan Direksi yang berhasil meningkatkan pangsa pasar dan penjualan dengan memastikan kualitas yang terbaik dan layanan prima.

Tren pemulihan ekonomi yang ditunjukkan oleh negara-negara maju terutama negara tujuan ekspor Perseroan membawa dampak positif terhadap kinerja Perseroan terutama dari sisi penjualan ekspor. Sepanjang tahun 2022, Perseroan berhasil mencatatkan pertumbuhan penjualan hingga 3,73%, dari sebesar Rp532,52 miliar pada 2021 menjadi Rp552,37 miliar di tahun ini. Dari jumlah tersebut, penjualan ekspor meningkat 2,25% dari tahun sebelumnya, ditopang oleh meningkatnya permintaan dari negara-negara tujuan ekspor Perseroan, khususnya Amerika Serikat.

Profitabilitas Perseroan pun meningkat secara signifikan di tahun ini dengan realisasi laba bersih sebesar Rp21,38 miliar, naik 46,74% jika dibandingkan tahun sebelumnya sebesar Rp14,57 miliar.

Di luar keberhasilan Direksi yang terbukti berhasil mengelola keuangan Perseroan dengan baik di tengah pandemi dan paska pandemi, Dewan Komisaris juga mengapresiasi kesuksesan Direksi yang juga terus melakukan peningkatan dalam hal mutu produk dan aspek keberlanjutannya sehingga produk Perseroan mampu diterima di semakin banyak negara.

Atas seluruh pencapaian kinerja yang berhasil diraih di tahun ini, Dewan Komisaris memberikan penilaian positif terhadap kinerja Direksi yang telah menerapkan semua strategi dengan prinsip kehati-hatian, dan tak putus-putusnya selalu berkomunikasi dengan Dewan Komisaris. Dewan Komisaris mengapresiasi pencapaian yang diperoleh Direksi baik dari sisi peningkatan kualitas produk maupun keuangan, yang pada akhirnya tercermin kepada laporan keuangan Perseroan.

maintain business continuity and improve the Company's performance. The Board of Directors was able to capitalize on the growth momentum and record better performance.

Supported by the improving export market demand for processed marine fish products, the Board of Directors' high capability in executing the strategy to stay focused on the market and maintain product availability has been well proven this year. It is with gratitude and pride that the Board of Commissioners appreciates the success of the Board of Directors in increasing market share and sales by ensuring the best quality and excellent service.

The economic recovery trend shown by developed countries, particularly the Company's export destination countries, has a positive impact on the Company's performance, especially in terms of export sales. Throughout 2022, the Company managed to record sales growth of up to 3.73%, from IDR532.52 billion in 2021 to IDR552.37 billion this year. Of this amount, export sales increased by 2.25% from the previous year, supported by increased demand from the Company's export destination countries, especially the United States.

The Company's profitability was also significantly improved this year with the realization of a net profit of Rp21.38 billion, increased by 46.74% compared to the previous year of Rp14.57 billion.

Beyond the Board of Directors' success in managing the Company's finances well amidst the pandemic and post-pandemic, the Board of Commissioners also appreciates the Board of Directors' success in continuously improving product quality and sustainability aspects so that the Company's products are accepted in more and more countries.

For all the performance achievements made this year, the Board of Commissioners gave a positive assessment of the Board of Directors' performance who have implemented all strategies with prudence, and constantly communicate with the Board of Commissioners. The Board of Commissioners appreciates the Board of Directors' achievements in terms of improving product quality and financial performance, which are ultimately reflected in the Company's financial statements.

Peran Pengawasan Dewan Komisaris Terhadap Implementasi Strategi oleh Direksi dan Frekuensi Pemberian Nasihat kepada Direksi

Pengawasan dan pendampingan Dewan Komisaris terhadap Direksi sudah dilaksanakan sejak tahapan perumusan strategi bisnis tahunan dan penentuan target-target Perseroan. Sesuai dengan kapasitas Dewan Komisaris sebagai organ pengawas, Dewan Komisaris memberikan saran, nasihat, dan arahan-arahan strategis yang diperlukan Direksi dalam pelaksanaan rencana jangka panjang Perseroan.

Melalui pengawasan aktif yang telah dijalankan selama tahun 2022, Dewan Komisaris berpendapat Direksi telah menerapkan strategi bisnis yang terintegrasi, tersinergi, dan terukur dampaknya serta dapat dipertanggungjawabkan. Dengan mengeksekusi sejumlah inisiatif dan strategi tersebut, Perseroan berhasil mengatasi beragam tantangan yang muncul dan merelisasikan pertumbuhan kinerja yang positif pada tahun ini.

Sepanjang tahun 2022, Dewan Komisaris turut mengawal implementasi strategi dan progress pencapaian kinerja Perseroan baik secara formal melalui mekanisme rapat gabungan bersama Direksi yang sudah terlaksana sebanyak 4 (empat) kali, maupun secara informal.

Pandangan Terhadap Prospek Usaha yang Disusun oleh Direksi

Kenaikan suku bunga bank sentral negara-negara di dunia untuk melawan inflasi serta perang Rusia di Ukraina

The Supervisory Role of the Board of Commissioners on the Strategic Implementation by the Board of Directors and the Frequency of Providing Advice to the Board of Directors

The Board of Commissioners supervises and assists the Board of Directors since the formulation of the annual business strategy and determination of the Company's targets. In accordance with the Board of Commissioners' capacity as a supervisory organ, the Board of Commissioners provides advice, counsel and strategic directions required by the Board of Directors in the implementation of the Company's long-term plans.

Through active supervision during the year 2022, the Board of Commissioners is of the opinion that the Board of Directors has implemented business strategies that are integrated, synergized, and measurable in impact and accountable. By executing a number of initiatives and strategies, the Company managed to overcome various challenges that arose and realized positive performance growth this year.

Throughout 2022, the Board of Commissioners also oversaw the implementation of the strategy and the progress of the Company's performance achievements both formally through the mechanism of joint meetings with the Board of Directors that had been held 4 (four) times, as well as informally.

Views on Business Prospects Prepared by The Board of Directors

The rise in central bank rates to fight inflation and Russia's war in Ukraine is expected to continue to weigh on economic

diperkirakan akan terus membebani aktivitas ekonomi global di tahun 2023 mendatang. Sisi positifnya, inflasi tampaknya telah mencapai puncaknya di tahun 2022, belanja konsumen tetap kuat dan krisis energi setelah invasi Rusia ke Ukraina tidak separah yang dikhawatirkan sebelumnya. Hal ini akan mendorong pemulihan ekonomi pada tahun 2023.

Menyambut prospek ekonomi dan bisnis kedepan yang cukup positif, pertumbuhan ekonomi global pada tahun 2023 diperkirakan akan tumbuh sebesar 2.9% dan Indonesia pada 2023 diperkirakan masih akan bisa tumbuh di kisaran 4,5-5,3%. Terutama didukung oleh tingkat konsumsi masyarakat yang terjaga, masih berlanjutnya dukungan fiskal pemerintah, investasi yang masih terus masuk hingga kinerja ekspor yang masih akan terjaga tumbuh.

Didukung oleh membaiknya siklus perdagangan dunia serta momentum pertumbuhan kinerja Perseroan di tahun 2022, maka Direksi telah menyusun Rencana Kerja Tahun 2023 yang optimis. Rencana kerja tersebut memuat sejumlah target beserta langkah dan strategi yang akan dijalankan dengan mempertimbangkan faktor-faktor eksternal yang berkembang dan potensi risiko yang melekat dengan kegiatan usaha Perseroan di bidang industri pengolahan hasil ikan laut.

Dewan Komisaris berpendapat bahwa strategi yang berfokus pada target-target operasional bisnis yang ditetapkan Direksi untuk tahun 2023 mendatang cukup relevan dan realistis untuk diwujudkan mengingat tingginya tren permintaan ekspor dari sejumlah negara terhadap produk-produk Perseroan pada penghujung tahun 2022. Dewan komisaris berharap Direksi tetap waspada dan cepat beradaptasi dalam menghadapi beragam perubahan dan tantangan global demi menjaga stabilitas dan ketangguhan Perseroan.

Perubahan Komposisi Dewan Komisaris

Pada tahun 2022, tidak terjadi perubahan pada komposisi Dewan Komisaris Perseroan.

activity in the upcoming year. On the upside, inflation appears to have peaked in 2022, consumer spending remains robust and the energy crisis following Russia's invasion of Ukraine has been less severe than initially feared. This will boost economic recovery in 2023.

Welcoming the positive economic and business prospects ahead, global economy is expected to grow by 2.9% in 2023 and Indonesia's economic growth in 2023 is expected to grow in the range of 4.5-5.3%. Mainly supported by the maintained level of public consumption, continued government fiscal support, the investment that continues to enter and export performance that will still maintain growth.

Supported by the improvement of the world trade cycle as well as the Company's growth momentum in 2022, the Board of Directors has prepared an optimistic Annual Business Plan for 2023. The Annual Business Plan contains a number of targets along with steps and strategies that will be carried out by considering the external factors that are developing and the potential risks inherent in the Company's business activities in the marine fish processing industry.

The Board of Commissioners is of the opinion that the strategy focusing on business operational targets set by the Board of Directors for 2023 is quite relevant and realistic to be achieved given the high trend of export demand from a number of countries for the Company's products at the end of 2022. The Board of Commissioners expects the Board of Directors to remain vigilant and adaptable in the face of global changes and challenges in order to maintain the Company's stability and resilience.

Changes in The Composition of The Board of Commissioners

In 2022, there was no change in the composition of the Company's Board of Commissioners.

Pandangan terhadap penerapan Tata Kelola Perusahaan yang baik

Dewan Komisaris berpandangan Direksi telah menunjukkan komitmennya dalam menerapkan prinsip-prinsip Tata Kelola Perusahaan yang Baik (Good Corporate Governance/"GCG") pada setiap aktivitas operasional bisnis Perseroan. Dewan Komisaris juga memberikan penilaian positif atas kepatuhan Perseroan dalam memenuhi regulasi pasar modal maupun regulasi industri yang relevan dengan kegiatan usaha Perseroan. Setiap unit di dalam Perseroan telah bekerja sesuai dengan tugas dan tanggung jawab masing-masing, serta mencapai hasil yang diharapkan.

Views on the implementation of Good Corporate Governance

The Board of Commissioners is of the view that the Board of Directors has demonstrated its commitment in applying the principles of Good Corporate Governance ("GCG") in every business operational activity of the Company. The Board of Commissioners also gave a positive assessment of the Company's compliance with capital market regulations and industry regulations relevant to the Company's business activities. Each unit within the Company has worked in accordance with their respective duties and responsibilities, and achieved the expected results.

Apresiasi dan penutup

Laporan ini kami tutup dengan ucapan terima kasih atas kerja keras dan dedikasi Direksi dan seluruh karyawan sehingga Perseroan mampu mewujudkan kinerja yang mengesankan di tahun ini.

Dewan Komisaris juga mengucapkan terima kasih kepada para pemegang saham dan semua pemangku kepentingan, serta pelanggan, mitra bisnis, dan pemasok atas kepercayaan dan dukungannya kepada Perseroan sehingga semua tantangan dapat terlewati dengan baik.

Appreciation and closing

We conclude this report with gratitude to the hard work and dedication of the Board of Directors, and all employees which have enabled the Company to achieve impressive performance this year.

The Board of Commissioners would also like to thank the shareholders and all stakeholders, as well as customers, business partners, and suppliers for their trust and support to the Company so the Company can pass this year in a satisfactory manner.



Dewan Komisaris berharap semoga di tahun 2023 Perseroan dapat lebih memaksimalkan dan mengoptimalkan kinerja Perseroan agar dapat tumbuh lebih kuat dan lebih baik menuju visi misi Perseroan.

The Board of Commissioners hopes that in 2023 the Company can further maximize and optimize the Company's performance in order to grow stronger and better towards the Company's vision and mission.

Jakarta, April 2023

Atas Nama Dewan Komisaris / On behalf of the Board of Commissioners,

A handwritten signature in black ink, appearing to read 'Stephen Kurniawan Sulisty', with a horizontal line underneath.

Stephen Kurniawan Sulisty

Komisaris Utama
President Commissioner





Ewijaya

Direktur Utama
President Director

Laporan Direksi

Report of The Board of Directors

Memasuki fase pemulihan pasca pandemi serta menghadapi berbagai tantangan di tengah ketidakpastian kondisi geopolitik dan ekonomi global di tahun 2022, Direksi terus berupaya untuk merumuskan dan mengimplementasikan strategi bisnis yang matang dan fleksibel guna mendukung komitmen Direksi untuk mencapai pertumbuhan yang konsisten dan berkelanjutan.

Entering the post-pandemic recovery phase and facing various challenges amidst uncertain global geopolitical and economic conditions in 2022, the Board of Directors continues to strive to formulate and implement a prudent and flexible business strategy to support the Board of Directors' commitment to achieve consistent and sustainable growth

Para Pemegang Saham dan Pemangku Kepentingan yang Terhormat,

Kami dengan berlimpah syukur dan bangga bahwa Perseroan dapat melalui tahun 2022 dengan baik di tengah berbagai tantangan antara lain yang disebabkan oleh ketidakpastian kondisi ekonomi akibat pandemi Covid-19 yang belum berakhir, berlangsungnya konflik Rusia-Ukraina, dan meningkatnya tingkat inflasi.

Di tahun 2022, Perseroan berhasil membukukan pencapaian profitabilitas yang sangat memuaskan di tengah berbagai ketidakpastian pada kondisi ekonomi global, terutama di Amerika Serikat sebagai pangsa pasar utama Perseroan.

Kondisi Ekonomi

Pertumbuhan ekonomi global melambat pada tahun 2022 menjadi 3,2%, lebih dari 1% lebih melemah dari yang diperkirakan pada akhir tahun 2021, terutama terbebani oleh perang agresi Rusia di Ukraina dan krisis biaya hidup terkait di banyak negara.

Ekonomi Indonesia tahun 2022 tumbuh sebesar 5,31 persen, lebih tinggi dibanding capaian tahun 2021 yang mengalami pertumbuhan sebesar 3,70 persen. Dari sisi produksi, pertumbuhan tertinggi terjadi pada Lapangan Usaha Transportasi dan Pergudangan sebesar 19,87 persen.

Sektor perikanan Indonesia mengalami peningkatan nilai ekspor sebesar 10,66% pada periode Januari - November 2022 dibanding periode yang sama tahun lalu. Adapun nilai ekspor perikanan periode Januari-November 2022 mencapai USD5,71 miliar. Meningkatnya permintaan ekspor atas produk perikanan dan makanan olahan pada tahun ini selaras dengan meningkatnya daya beli masyarakat di tengah tren pemulihan ekonomi global yang terjadi di tahun 2022.

Dear Shareholders and Stakeholders,

We are grateful and proud that the Company was able to pass the year 2022 well amidst various challenges, among others those caused by the global economic uncertainties due to the lingering Covid-19 pandemic, the prolonged conflict between Russia and Ukraine, and rising inflation rates.

In 2022, the Company managed to record very satisfactory profitability amidst various uncertainties in global economic conditions, especially in the United States as the Company's main market.

Economic Condition

Global economic growth slowed down in 2022 to 3.2%, more than 1 percentage point weaker than expected at the end of 2021, mainly weighed down by Russia's war of aggression in Ukraine and the associated cost-of-living crisis in many countries.

Indonesia's economy in 2022 grew by 5.31%, higher than the achievements in 2021 of 3.70%. From the production side, the highest growth experienced by the Transportation and Warehousing Business of 19.87%.

The Indonesian fishery sector experienced an increase in export value of 10.66% in the January - November 2022 period compared to the same period last year. The value of fisheries exports for the January-November 2022 period reached USD 5.71 billion. The increase in export demand for fishery products and processed food this year is in line with the increase in people's purchasing power amidst the global economic recovery trend in 2022.

Analisa Kinerja Perseroan Tahun 2022

Inisiatif Kebijakan Strategis

Di tahun 2022 ini, Perseroan tetap menjalankan strategi-strategi yang telah berhasil dilakukan di tahun sebelumnya serta merumuskan strategi baru yang lebih adaptif dan fleksibel terhadap gejolak perekonomian tahun ini.

Untuk meningkatkan pangsa pasar dan jumlah kerja sama strategis, Direksi terus melakukan ekspansi diversifikasi tujuan ekspor untuk mengurangi ketergantungan Perseroan terhadap konsumen tertentu, dengan tetap menjaga hubungan kemitraan yang telah terjalin selama ini secara harmonis.

Percepatan industri juga dilakukan oleh Perseroan melalui strategi pemasaran yang agresif dan berorientasi pada kebutuhan pasar atau konsumen saat ini. Sementara di sisi pasokan bahan baku dan produksi, Perseroan terus meningkatkan jumlah pemasok yang berkualitas dan melakukan pelatihan yang berkesinambungan agar seluruh rantai pasok dapat menunjang kepada mutu dan keberlanjutan produk.

Dalam menjalankan seluruh strategi bisnisnya, Direksi senantiasa meminta nasehat dan arahan strategis dari Dewan Komisaris guna mendapatkan perspektif pengambilan keputusan yang lebih luas sehingga target-target operasional bisnis yang telah ditetapkan di awal tahun dapat terealisasi sesuai harapan.

Analysis of the Company's Performance in 2022

Strategic Policy Initiatives

In 2022, the Company continued to implement strategies that have been successful in the previous year as well as implementing new strategies that are more adaptive and flexible to this year's economic turmoil.

To increase market share and the number of strategic partnerships, the Board of Directors continues to expand the diversification of export destinations to reduce the Company's dependence on certain customers, while maintaining harmonious partnerships that have been established so far.

The acceleration of the industry is also carried out by the Company through an aggressive marketing strategy and oriented to current market or consumer needs. Meanwhile, in terms of raw material supply and production, the Company continues to increase the number of qualified suppliers and provide continuous training so that the entire supply chain can support product quality and sustainability.

In executing all business strategies, the Board of Directors always seeks strategic advice and direction from the Board of Commissioners to gain a broader perspective on decision-making so that the business operational targets set at the beginning of the year can be realized as expected.

Peran Direksi Dalam Perumusan Strategi dan Kebijakan Serta Proses Untuk Memastikan Terlaksananya Implementasi Strategi

Sebagai bagian dari implementasi pelaksanaan tugas Direksi secara kolegial, maka seluruh anggota Direksi dipastikan turut ambil bagian dan berperan aktif dalam proses perumusan kebijakan dan inisiatif strategis Perseroan yang mencakup berbagai aspek mulai dari aspek keuangan hingga operasional. Selanjutnya, semua hasil pemikiran bersama ini dituangkan di dalam Rencana Bisnis Tahunan.

Dengan berpedoman pada Rencana Bisnis Tahunan, Direksi secara berkala dan secara aktif memantau langsung sejauh mana pencapaian target Perseroan serta perkembangan kondisi di lapangan. Apabila diperlukan, Direksi dapat melakukan revisi target dan menyesuaikan implementasi strategi yang dijalankan agar tetap relevan dengan perubahan yang terjadi sehingga kelangsungan usaha dan pertumbuhan bisnis tetap terjaga.

Performa Keuangan Tahun 2022

Setelah berhasil membalikkan keadaan pada tahun 2021 dan mencatatkan pencapaian kinerja yang mengesankan, didukung oleh pulihnya perekonomian negara- negara yang menjadi pasar utama Perseroan serta implementasi strategi bisnis yang tepat dan kemampuan beradaptasi yang tinggi dalam mengelola tantangan dan gesit menangkap peluang bisnis yang ada di tengah momentum pemulihan ekonomi yang terjadi, maka Perseroan berhasil mencatatkan pertumbuhan

Role of The Board Of Directors in Strategy and Policy Formulation and Process to Ensure Strategy Implementation

As part of the implementation of the duties of the Board of Directors in a collegial manner, all members of the Board of Directors are ensured to take part and play an active role in the process of formulating the Company's strategic policies and initiatives covering various aspects ranging from financial to operational aspects. Furthermore, all the results of this joint thinking are outlined in the Annual Business Plan.

Guided by the Annual Business Plan, the Board of Directors regularly and actively monitors the achievement of the Company's targets and the development of conditions in the field. If necessary, the Board of Directors may revise the targets and adjust the implementation of the strategies to remain relevant to the changes that occur so that business continuity and growth are maintained.

Financial Performance in 2022

After successfully turning things around in 2021 and recording impressive performance achievements, supported by the economic recovery of countries that are the Company's main markets as well as the implementation of the right business strategy and high adaptability in managing challenges and agile in capturing existing business opportunities amid the momentum of economic recovery, the Company managed to record sales growth of up to 3.73% in 2022, from IDR532.52

penjualan hingga 3,73% di tahun 2022, dari sebesar Rp532,52 miliar pada 2021 menjadi Rp552,37 miliar di tahun 2022.

Perseroan berhasil mencatatkan laba bersih sebesar Rp21,38 miliar di tahun ini, dibandingkan tahun sebelumnya dengan laba bersih sebesar Rp14,57 miliar. Selain mampu merangkul pertumbuhan kinerja yang lebih baik di tahun ini, Perseroan juga berhasil menggandeng beberapa pembeli baru yang berasal dari sejumlah negara, dimana Amerika Serikat masih tetap menjadi pangsa pasar terbesar Perseroan.

Kapabilitas Tinggi dalam Mengelola Tantangan

Dinamika perbaikan stabilitas perekonomian di tahun 2022 masih menjadi salah satu tantangan bagi Perseroan. Kenaikan harga minyak dunia yang berdampak pada dinamika harga solar dalam negeri, tingginya biaya logistik, pasar ekspor yang belum stabil, maupun cuaca ekstrim telah berdampak pada ketersediaan dan kenaikan bahan baku ikan.

Namun, permintaan ekspor dari pasar Amerika Serikat yang terus terjaga, membuat Direksi mengambil langkah-langkah tepat dan strategis, dengan menjaga kestabilan persediaan bahan baku dan tetap melakukan monitoring terhadap proses kerja dan alur produksi sehingga operasional Perseroan dapat berjalan lebih efektif dan efisien.

Berkat kerja sama tim yang terjalin erat dan komitmen bersama untuk merealisasikan visi Perseroan, maka meski tengah berhadapan dengan berbagai tantangan selama tahun 2022, Perseroan tetap dapat mencetak kinerja positif yang lebih baik dibandingkan tahun 2021.

billion in 2021 to IDR552.37 billion in 2022.

The Company managed to record a net profit of Rp21.38 billion this year, compared to the previous year with a net profit of Rp14.57 billion. In addition to being able to embrace better performance growth this year, the Company also managed to collaborate with several new buyers from a number of countries, where the United States still remains the Company's largest market share.

High Capability in Managing Challenges

The dynamics of improving economic stability in 2022 is still one of the challenges for the Company. The increase in world oil prices which has an impact on the dynamics of domestic diesel prices, high logistics costs, unstable export markets, and extreme weather have impacted the availability and increase of fish raw materials.

However, export demand from the United States market continues to be maintained, making the Board of Directors take appropriate and strategic steps, by maintaining the stability of raw material supplies and continuing to monitor the work process and production flow so that the Company's operations can run more effectively and efficiently.

Thanks to the close teamwork and joint commitment to realize the Company's vision, despite facing various challenges during 2022, the Company was still able to record a better positive performance compared to 2021.



Prospek Bisnis Tahun 2023

Selaras dengan target pertumbuhan ekonomi nasional bidang perikanan yang dirumuskan oleh Kementerian Kelautan dan Perikanan akan tumbuh hingga 6%, Perseroan melihat di tahun 2023 ini menunjukkan prospek yang lebih positif dengan adanya perbaikan kondisi perekonomian global yang berangsur-angsur mulai pulih dan didukung oleh kebijakan pemerintah yang ditetapkan untuk meningkatkan laju ekspor nasional.

IMF melihat jauh lebih sedikit negara yang menghadapi resesi pada tahun 2023 dan tidak lagi mengantisipasi penurunan global. Salah satu alasan di balik pandangan optimis yang berhati-hati tersebut adalah tren penurunan inflasi terbaru, yang menunjukkan bahwa inflasi mungkin telah mencapai puncaknya pada tahun 2022. IMF memperkirakan inflasi global akan turun menjadi 6,6% pada tahun 2023 yang jauh lebih rendah dari 8,8% yang diamati pada tahun 2022.

Perseroan juga optimis dapat meningkatkan permintaan dari pelanggan-pelanggan tetap Perseroan dan menambah atau mengekspansi jaringan pemasaran baru dengan menerapkan strategi-strategi pemasaran yang berorientasi pada kebutuhan konsumen dengan tetap memperhatikan keberlanjutan ekologi.

Perseroan optimis dapat merealisasikan penjualan senilai Rp661,65 miliar di tahun 2023, naik sekitar 19,78% dari realisasi penjualan 2022. Selaras dengan proyeksi kenaikan penjualan tersebut, Direksi pun optimis Perseroan dapat merangkul pertumbuhan laba bersih yang positif dan berkelanjutan.

Oleh karena itu, Perseroan telah menyiapkan strategi bisnis yang matang untuk memastikan tercapainya target-target tersebut seraya terus mencermati dinamika eksternal yang berkembang. Selain berfokus pada implementasi strategi, Direksi juga berkomitmen untuk selalu menerapkan pengelolaan bisnis secara prudent dengan berlandaskan pada prinsip-prinsip tata kelola perusahaan yang baik dalam mencapai target yang telah ditetapkan.

Business Prospect in 2023

In line with the national economic growth target in the fisheries sector formulated by the Ministry of Maritime Affairs and Fisheries to grow up to 6%, the Company sees that 2023 shows a more positive prospect with the improvement in global economic conditions that are gradually recovering and supported by government policies set to increase the rate of national exports.

IMF sees far fewer countries facing recession in 2023 and does no longer anticipate a global downturn. One of the reasons behind the cautiously optimistic outlook is the latest downward trend in inflation, which suggests that inflation may have peaked in 2022. The IMF predicts global inflation to cool to 6.6% in 2023 which is significantly lower than the 8.8% observed in 2022.

The Company is also optimistic that it can increase demand from its regular customers and add or expand new marketing networks by implementing marketing strategies that are oriented towards consumer needs while taking into account ecological sustainability.

The Company is optimistic that it can realize sales of Rp661.65 billion in 2023, an increase of approximately 19.78% from the 2022 sales realization. In line with the projected sales increase, the Board of Directors is also optimistic that the Company can embrace positive and sustainable net profit growth.

Therefore, the Company has prepared a well-thought-out business strategy to ensure the achievement of these targets while keeping a close eye on the evolving external dynamics. In addition to focusing on strategy implementation, the Board of Directors is also committed to prudent business management based on the principles of good corporate governance in achieving the targets set.



Komitmen terhadap Penerapan Tata Kelola Perusahaan yang Baik

Demi mencapai visi dan misi yang telah ditetapkan, Perseroan berkomitmen dan memiliki kewajiban yang tinggi untuk melaksanakan pengelolaan operasi dan bisnis dengan kepatuhan terhadap penerapan prinsip-prinsip Tata Kelola Perusahaan yang Baik (Good Corporate Governance/"GCG").

Direksi memastikan seluruh organ-organ utama maupun pendukung GCG Perseroan telah menjalankan tugas dan tanggung jawabnya dengan baik dan efektif. Direksi berkomitmen akan terus berusaha meningkatkan kualitas penerapan GCG Perseroan seraya memastikan kualitas kepatuhan dan kesesuaian seluruh aktivitas bisnis Perseroan terhadap regulasi yang berlaku. Dalam menjalankan pengelolaan bisnis sehari-hari, Direksi menaruh perhatian besar terhadap penerapan GCG yang konsisten karena diyakini dapat memberikan return jangka panjang yang optimal bagi Perseroan dan dapat meningkatkan nilai tambah perusahaan di mata para pemangku kepentingan.

Commitment to the Implementation of Good Corporate Governance

In order to achieve the vision and mission that has been set, the Company is committed and has a high obligation to carry out the management of operations and business with compliance with the implementation of the principles of Good Corporate Governance ("GCG").

The Board of Directors ensures that all the main and supporting organs of the Company's GCG have carried out their duties and responsibilities properly and effectively. The Board of Directors remains committed to improving the quality of the GCG implementation and ensuring compliance and conformity of all of the Company's business activities. The Board of Directors pays great attention to the consistent implementation of GCG, since it is believed to be capable of providing optimal long-term returns for the Company and can significantly increase the added value of the company in the eyes of stakeholders.

Komitmen terhadap Keberlanjutan

Direksi menyadari, kemajuan serta keberhasilan kinerja Perseroan tak lepas dari dampak lingkungan dan sosial yang timbul atas kegiatan industri perikanan yang dilakukan. Oleh karena itu, Perseroan berkomitmen untuk selalu mengindahkan tata kelola (sektor perikanan dan kelautan) yang sesuai dengan konvensi aturan dunia. Dalam menjalankan kegiatan usaha pengolahan dan perdagangan produk perikanan, Direksi memastikan Perseroan telah menerapkan langkah-langkah pengelolaan bisnis yang tidak bertentangan dengan pilar-pilar perikanan berkelanjutan (sustainable fisheries). Komitmen Perseroan akan hal ini terbukti dari implementasi Program Perbaikan Perikanan (Fishery Improvement Programme/"FIP") pada Produk Tuna dalam rangka mendukung terwujudnya ekosistem tuna yang lestari. Selain itu, Perseroan juga secara berkala memberikan pendampingan kepada para pemasok dan masyarakat nelayan dalam menjaga rantai dingin serta mengedukasi mereka mengenai cara penanganan ikan yang baik paska tangkap untuk memastikan kualitas produk tetap terjaga.

Seluruh upaya dan langkah-langkah inisiatif keberlanjutan yang Perseroan telah jalankan sampai dengan saat ini sekaligus menjadi bentuk kepatuhan terhadap Peraturan Otoritas Jasa Keuangan No.51/POJK.03/2017 ("POJK 51/2017") tentang Penerapan Keuangan Berkelanjutan bagi Lembaga Jasa Keuangan, Emiten dan Perusahaan Publik.

Direksi berkomitmen akan terus berusaha membangun fondasi bisnis yang kuat untuk mewujudkan hadirnya pengelolaan bisnis yang berkelanjutan.

Perubahan Komposisi Anggota Direksi

Selama tahun 2022, tidak terjadi perubahan pada komposisi Direksi Perseroan.

Commitment to Sustainability

Board of Directors realizes that the progress and success of the Company's performance cannot be separated from the environmental and social impacts arising from the fishing industry activities carried out. Therefore, the Company is committed to always adhere to governance (fisheries and marine sector) in accordance with world regulatory conventions. In carrying out business activities of processing and trading fishery products, the Board of Directors ensures that the Company has implemented business management measures that do not conflict with the pillars of sustainable fisheries. The Company's commitment to this is evident from the implementation of the Fishery Improvement Program ("FIP") on Tuna Products in order to support the realization of a sustainable tuna ecosystem. In addition, the Company also regularly provides assistance to suppliers and fishing communities in maintaining the cold chain and educating them on how to handle fish properly after capture to ensure product quality is maintained.

All efforts and steps of sustainability initiatives that the Company has carried out to date are also a form of compliance with the Financial Services Authority Regulation No.51/POJK.03/2017 ("POJK 51/2017") concerning the Implementation of Sustainable Finance for Financial Services Institutions, Issuers and Public Companies.

The Board of Directors is committed to continuously building a strong business foundation to realize the presence of sustainable business management.

Changes in the Composition of the Board of Directors

During 2022, there was no change in the composition of the Company's Board of Directors.

Apresiasi

Bersama dengan laporan ini, kami atas nama Direksi menyampaikan terima kasih tak terhingga kepada semua pihak yang berkontribusi di dalam pencapaian-pencapaian yang telah disampaikan di atas.

Direksi juga menyampaikan rasa apresiasi dan terima kasih yang mendalam kepada seluruh Pemegang Saham atas dukungan yang tiada henti, kepada Dewan Komisaris atas pendampingan dan nasihat-nasihatnya yang sangat berharga, dan kepada seluruh karyawan atas segala bentuk ide, pemikiran, dan kontribusi terbaik yang telah diberikan sehingga Perseroan berhasil mencatatkan pertumbuhan kinerja yang luar biasa selama tahun 2022.

Direksi juga sangat berterima kasih atas kesetiaan, dukungan, masukan yang berharga dan kerja sama yang sudah terjalin dengan sangat baik bersama para mitra bisnis, pelanggan, dan pemasok. Serta untuk semua pemangku kepentingan lain yang tak dapat kami sebutkan satu persatu.

Atas semua rekam jejak pencapaian yang telah diraih di tahun ini, Direksi berharap Perseroan dapat meneruskan pertumbuhannya secara konsisten dan berkelanjutan dan mampu memberikan nilai tambah kepada semua pemangku kepentingan.

Appreciation

Together with this report, on behalf of the Board of Directors, we would like to express our deepest gratitude to all those who contributed to the above-mentioned achievements.

The Board of Directors also expresses its deepest appreciation and gratitude to all Shareholders for their continued support, to the Board of Commissioners for their invaluable assistance and advice, and to all employees for their ideas, ideas, and best contributions that have enabled the Company to record outstanding performance growth during 2022.

The Board of Directors is also very grateful for the loyalty, support, valuable inputs and excellent cooperation with business partners, customers and suppliers. As well as to all other stakeholders that we cannot mention one by one.

For all the track records of achievements that have been achieved this year, the Board of Directors hopes that the Company can continue its growth consistently and sustainably, and be able to provide added value to all stakeholders.

Jakarta, April 2023

Atas Nama Direksi / On behalf of the Board of Directors,



Ewijaya

Direktur Utama / President Director



Profil Perusahaan

Company Profile

Tidak hanya berfokus pada kinerja keuangan semata, Perseroan juga mengedepankan keselarasan dan harmonisasi bisnis serta pemberian manfaat yang optimal kepada para pemangku kepentingan

Not merely focusing on financial performance, the Company also promotes business alignment and harmonization as well as provides optimal benefits to stakeholders





Sampai dengan akhir 2022, Perseroan berhasil menjaga kesinambungan usaha dengan tingkat profitabilitas positif ditengah bergejolaknya kondisi perekonomian dunia.

Until the end of 2022, the Company managed to maintain business continuity with a positive profitability level amidst the uncertainties in the global economy.

Riwayat Singkat Perseroan

The Company at Glance

PT Dharma Samudera Fishing Industries Tbk atau "Perseroan" pada mulanya berfokus pada kegiatan usaha penangkapan ikan cakalang dan kakap merah dengan target penjualan ekspor. Seiring berjalannya waktu, pada tahun 1983, Perseroan memulai operasional pabrik pertamanya yang ditandai dengan pendirian pabriknya di Kendari, Sulawesi Tenggara.

Selanjutnya dalam rangka memperluas pangsa pasar yang dimiliki, Perseroan berekspansi ke industri pengolahan ikan terpadu yang mencakup aktivitas pengolahan. Sejak saat itu, Perseroan dapat menghasilkan produk-produk hasil olahan laut yang mengandung protein tinggi dan bernilai tambah, seperti ikan filet, tuna, gurita, cumi-cumi, dan produk bernilai tambah lainnya.

Menapaki lebih dari 2 (dua) dekade perjalanan bisnisnya di industri perikanan, pada 24 Maret 2000, Perseroan memantapkan langkah untuk melakukan penawaran umum perdana saham di Bursa Efek Indonesia (BEI) – dahulu dikenal sebagai Bursa Efek Jakarta, dengan kode saham: "DSFI". Aksi korporasi ini menjadi bagian dari inisiatif strategis Perseroan dalam rangka memperkuat struktur permodalan dan branding kepada para investor dan mitra bisnisnya.

Sampai dengan akhir 2022, Perseroan berhasil menjaga kesinambungan usaha dengan tingkat profitabilitas positif ditengah bergejolaknya kondisi perekonomian dunia.

Dalam mengelola usahanya, Perseroan berkomitmen untuk selalu memperhatikan nilai-nilai keberlanjutan pada segala aspek. Tidak hanya berfokus pada kinerja keuangan semata, Perseroan juga mengedepankan keselarasan dan harmonisasi bisnis serta pemberian manfaat yang optimal kepada para pemangku kepentingan. Perseroan meyakini dengan terbentuknya ekosistem usaha yang saling menguntungkan satu sama lain maka keberlangsungan usaha pada jangka panjang akan tetap terjaga.

PT Dharma Samudera Fishing Industries Tbk or "the Company" initially focused on the business activities of catching skipjack and red snapper with a target of export sales. Over time, in 1983, the Company started its first production operations which was marked by the establishment of its factory in Kendari, Southeast Sulawesi.

Furthermore, in order to expand its market share, the Company expanded into the integrated fish processing industry which includes processing activities. Since then, the Company has been able to produce processed marine products that contain high protein and added value, such as fish filets, tuna, octopus, squid, and other value-added products.

Treading more than 2 (two) decades of its business journey in the fisheries industry, on March 24, 2000, the Company took steps to conduct an initial public offering of shares on the Indonesia Stock Exchange (IDX) – formerly known as Jakarta Stock Exchange, with ticker code: "DSFI". This corporate action was part of the Company's strategic initiatives in order to strengthen its capital structure and branding to their investors and business partners.

Until the end of 2022, the Company managed to maintain business continuity with a positive profitability level amidst the uncertainties in the global economy.

In managing its business, the Company is committed to always consider sustainability values in all aspects. Not merely focusing on financial performance, the Company also promotes business alignment and harmonization as well as provides optimal benefits to stakeholders. The Company believes that by establishing a mutually beneficial business ecosystem, long-term business continuity will be maintained.



Informasi Perusahaan

Corporate Information

Bidang Usaha

Perikanan laut, industri makanan, dan perdagangan besar bukan mobil dan sepeda motor yang meliputi perdagangan besar hasil perikanan dan hasil olahan perikanan serta kegiatan usaha penunjang.

Scope of Business

Marine fishery business, food industry, and non-car and motorcycle wholesale trade which includes wholesale trade in fishery products and processed fishery products as well as supporting business activities.

Tanggal Pendirian dan Tanggal Beroperasi

2 Oktober 1973

Date of Establishment and Date of Operation

October 2, 1973

Tanggal Pencatatan Saham

24 Maret 2000

Date of Share Listing

March 24, 2000

Hubungan Investor / Investor Relation

SAUT MARBUN

Wakil Direktur/Sekretaris Perusahaan
Vice Director/Corporate Secretary

E: corporate@dsfi.id | P: (62) 21 4301001

Dasar Hukum Pendirian

Legal Basis of Establishment

Akta Pendirian No. 3 tanggal 2 Oktober 1973 dibuat dihadapan Tan Thong Kie, Notaris di Jakarta dan telah mendapat pengesahan dari Menteri Kehakiman Republik Indonesia dengan Surat Keputusannya No. Y.A.5/41/9 tanggal 6 Pebruari 1974, serta didaftarkan di Kantor Pengadilan Negeri Jakarta dengan No. 441 tanggal 13 Pebruari 1974 dan telah diumumkan dalam Berita Negara RI No. 18 tanggal 1 Maret 1974, Tambahan No.93.

Establishment Deed No. 3 dated October 2, 1973 drafted before Tan Thong Kie, Notary in Jakarta and had obtained ratification from Minister of Justice Republic of Indonesia with Decree No. Y.A.5/41/9 dated February 6, 1974, and registered at Jakarta State Court Office with No. 441 dated February 13, 1974 and has been announced in State Gazette of RI No. 18 dated March 1, 1974, Addendum No. 93.

Kode Saham di Bursa Efek Indonesia (BEI)

Ticker Code on the Indonesian Stock Exchange (IDX)



Jumlah Karyawan per 31 Desember 2022

Total Employees as
of December 31, 2022



Modal Ditempatkan Issued Capital



1.857.135.500

Saham/shares

Modal Dasar Authorized Capital



4.000.000.000

Saham/shares

Alamat Kantor Pusat

Head Office Address

Jl. Laksamana R.E. Martadinata
1, Tanjung Priok, Jakarta 14310

P : (62) 21 4301001, 4371010,
4353965-6

F : (62) 21 4303412

E : corporate@dsfi.id

www.dsfi.id

Alamat Kantor Cabang

Branch Offices Address

Jl. R.A. Kartini No. 39, Kel.
Kendari Caddi, Kendari 93126

P : (0401) 3125088

F : (0401) 3125088

Kegiatan Usaha

Business Activities

Kegiatan Usaha Berdasarkan Anggaran Dasar

Berdasarkan isi Anggaran Dasar Perseroan, ruang lingkup kegiatan usaha Perseroan antara lain mencakup perikanan laut, industri makanan, dan perdagangan besar bukan mobil dan sepeda motor yang meliputi perdagangan besar hasil perikanan dan hasil olahan perikanan serta kegiatan usaha penunjang.

Kegiatan Usaha Berjalan Tahun 2022

1. Kegiatan Usaha Utama:
 - a. Menjalankan usaha di bidang perikanan laut, yang meliputi kegiatan penangkapan pisces/ikan bersirip di laut; penangkapan crustacea di laut; penangkapan Mollusca di laut;
 - b. Menjalankan usaha di bidang industri makanan, terutama industri pembekuan ikan; industri berbasis daging lumatan dan surimi; industri pendinginan/pengesan ikan; industri pengolahan dan pengawetan ikan dan biota air (bukan udang) dalam kaleng; industri pengolahan dan pengawetan udang dalam kaleng; industri pembekuan biota air lainnya; industri pendinginan/pengesan biota air lainnya;
 - c. Menjalankan usaha di bidang perdagangan besar, bukan mobil dan sepeda motor, yang meliputi; Perdagangan besar hasil perikanan; Perdagangan besar hasil olahan perikanan.
2. Kegiatan Usaha Penunjang:
 - a. Menjalankan usaha penyediaan dan pemenuhan kebutuhan bahan pendukung dan bahan baku untuk kegiatan usaha perikanan dan industri tersebut pada butir 1 di atas;
 - b. Menjalankan usaha lain yang berkaitan dan menunjang kegiatan usaha pada butir 1 di atas sesuai dengan peraturan perundang-undangan yang berlaku.

Produk dan/atau Jasa

Sepanjang tahun 2022, Perseroan memproduksi berbagai

Business Activities Based on the Articles of Association

Based on the contents of the Company's Articles of Association, the scope of the Company's business activities include marine fishery business, food industry, and non-car and motorcycle wholesale trade which includes wholesale trade in fishery products and processed fishery products as well as supporting business activities.

Ongoing Business Activities in 2022

1. Main Business Activities:
 - a. Running a business in the field of marine fisheries, which includes catching fish/finned fish in the sea; catching crustaceans at sea; catching Molluscs at sea;
 - b. Running a business in the food industry, especially the fish freezing industry; minced meat and surimi-based industries; fish cooling/processing industry; processing and preservation of fish and aquatic biota (not shrimp) in cans; canned shrimp processing and preservation industry; other aquatic biota freezing industry; cooling/processing industry for other aquatic biota;
 - c. Running a business in the wholesale trade sector, not cars and motorcycles, which includes; Wholesale trade of fishery products; Wholesale trade of processed fishery products.
2. Supporting Business Activities:
 - a. Running a business in providing and fulfilling the needs of supporting materials and raw materials for the fisheries and industrial business activities mentioned in point 1 above;
 - b. Running other businesses related to and supporting the business activities in point 1 above in accordance with applicable laws and regulations.

Products and/or Services

Throughout 2022, the Company produced various kinds of

macam produk olahan ikan laut (seafood) dengan beberapa merek, antara lain:

- "Magenta"
- "Daruma"
- "April Spring"
- Merek lain sesuai permintaan pelanggan

Adapun produk olahan yang dihasilkan Perseroan antara lain berupa ikan filet, steak ikan, irisan daging ikan, tuna, gurita, dan produk bernilai tambah lainnya.

processed seafood products under several brands, among others:

- "Magenta"
- "Daruma"
- "April Spring"
- Other brands according to customer demand

The processed products produced by the Company include fish filets, fish steaks, fish cutlets, tuna, octopus, and other value-added products.

Skala usaha

Business Scale

Uraian / Descriptions	2022	2021
Aset Assets	Rp390,69 Miliar/Billion	Rp391,75 Miliar/Billion
Liabilitas Liabilities	Rp154,41 Miliar/Billion	Rp180,35 Miliar/Billion
Ekuitas Equity	Rp236,28 Miliar/Billion	Rp211,41 Miliar/Billion
Jumlah Karyawan Total Employees	543 Orang/People	595 Orang/People
Demografi Karyawan Employee Demographics	Informasi Demografi Karyawan sudah diungkapkan di dalam Laporan Tahunan 2022, halaman 59 / Employee Demographic Information has been disclosed in the 2022 Annual Report, page 59	
Jumlah Kantor Pusat Total Head Offices	1	1
Jumlah Kantor Cabang Total Branch Offices	1	1
Jumlah Pabrik Total Plant	2	2
Komposisi Kepemilikan Saham Shares Ownership Composition	Informasi Komposisi Pemegang Saham sudah diungkapkan di dalam Laporan Tahunan 2022, halaman 61 / Information about the Shareholders' Composition is disclosed in the 2022 Annual Report, page 61	
Wilayah Operasional Operational Area	Informasi Wilayah Operasional sudah diungkapkan di dalam Laporan Tahunan 2022, halaman 46 / Information about Operational Area is disclosed in the 2022 Annual Report, page 46	



Perubahan Bersifat Signifikan

Significant Changes

Sepanjang tahun 2022, tidak ada perubahan material ataupun signifikan yang terjadi pada struktur organisasi, susunan pemegang saham, dan jumlah pabrik.

Throughout 2022, there were no material or significant changes in organizational structure, shareholder composition, and number of factories.





Wilayah Operasional

Operational Area



Alamat Kantor Pusat
Head Office Address

Jl. Laksamana R.E.
Martadinata 1, Tanjung
Priok, Jakarta 14310

P : (62) 21 4301001,
4371010, 4353965-6
F : (62) 21 4303412
E : corporate@dsfi.id

Alamat Kantor Cabang
Branch Offices Address

Jl. R.A. Kartini No. 39,
Kel. Kendari Caddi,
Kendari 93126

P : (0401) 3125088
F : (0401) 3125088

www.dsfi.id



Keanggotaan dalam Asosiasi

Member of Associations

Nama Asosiasi Association Name	Kedudukan dalam Asosiasi Position in Association	Lingkup Nasional atau Internasional National or International Scope
Asosiasi Perikanan Pole & Line dan Handline Indonesia (AP2HI) / Indonesian Pole & Line and Handline Fisheries Association (AP2HI)	Anggota Member	Nasional National
Asosiasi Demersal Indonesia (ADI)/ Indonesian Demersal Association (ADI)	Anggota Member	Nasional National



Struktur Organisasi

Corporate Organization

Struktur organisasi perusahaan telah dikaji dan diselaraskan dengan Visi dan Misi Perusahaan serta mempertimbangkan perkembangan dan kebutuhan Perusahaan.

Penetapan struktur organisasi telah disetujui oleh Dewan Komisaris.

The Company's organizational structure has been reviewed and aligned with the Company's Vision and Mission as well as considering the development and needs of the Company.

The determination of the organizational structure has been approved by the Board of Commissioners



Johanes Sarsito
Komisaris
Commissioner

Komite Audit
Audit Committee



Calvin Nicholas Sulistyo
Direktur Marketing/Pengembangan
Marketing/Development Director

Marketing
Division

Exim
Division

Warehouse
Division





Stephen K. Sulisty
Komisaris Utama
President Commissioner



Albert Mitchell Sulisty
Komisaris
Commissioner



Kelik Irwantono
Komisaris Independen
Independent Commissioner



Tinawaty Wibowo
Komisaris Independen
Independent Commissioner



Ewijaya
Direktur Utama
President Director

Ridwan
Audit Internal
Internal Audit

Saut Marbun
Sekretaris Perusahaan
Corporate Secretary



Ariyo Ali Suprpto
Direktur Operasional
Operational Director



Cynthia Handyoko
Direktur Keuangan
Finance Director

Wakil Direktur Keuangan
Vice Finance Director

Operation
Division

Factory
Division

PPIC
Division

QA & QC
Division

Finance
Division

Accounting &
Tax Division

HR-GA
Division

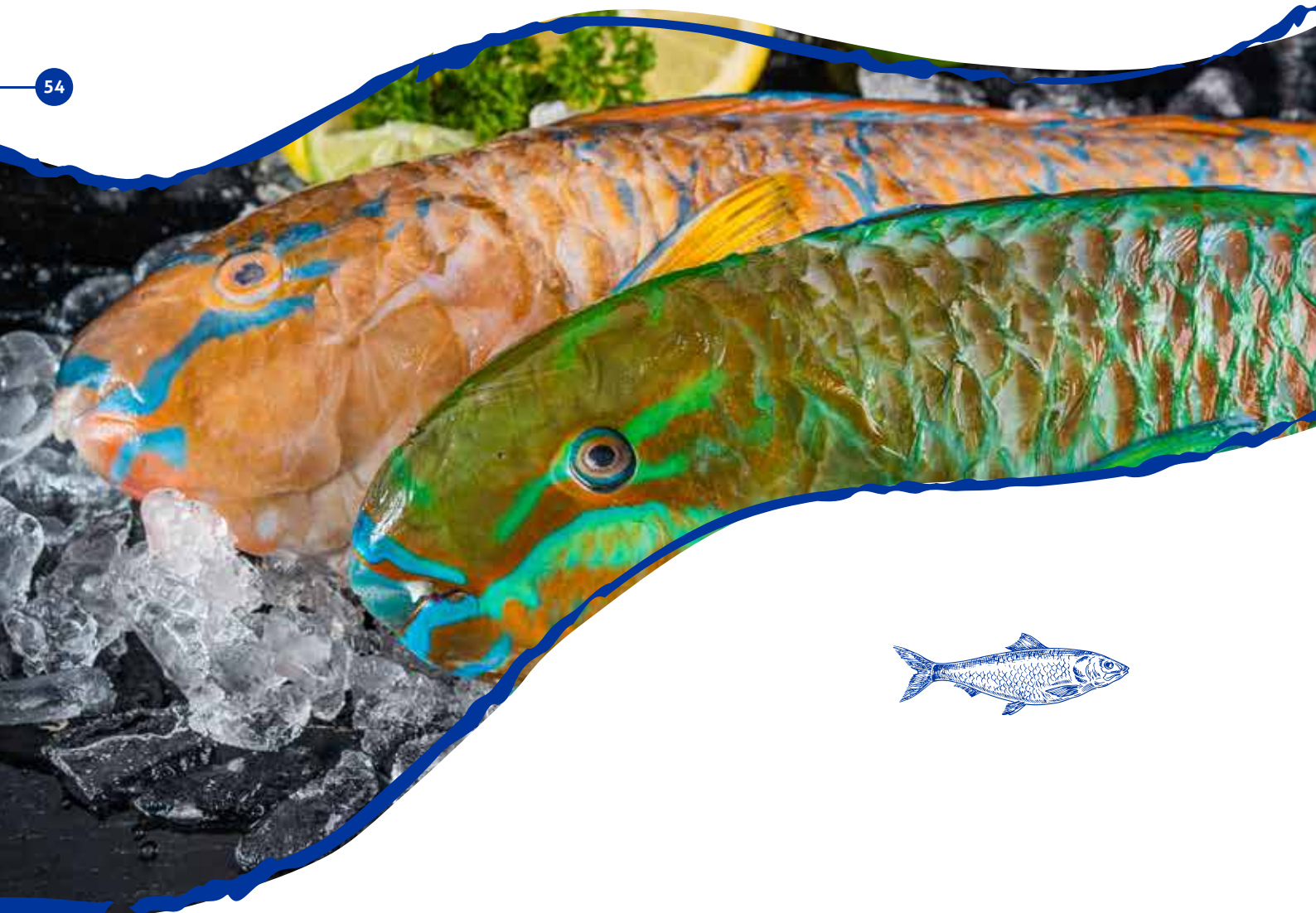
Legal
Division



Budaya Perusahaan

Corporate Values

- Integritas / Integrity
- Kerjasama Tim / Teamwork
- Berusaha Lebih Baik / Strive for Excellence
- Semangat Untuk Bertumbuh / Spirit for Growth
- Kemitraan / Partnership






Visi

Vision

Menjadi perusahaan makanan laut kelas dunia dan terpercaya dengan menyediakan produk berkualitas tinggi dan berkelanjutan kepada pelanggan.

To become a world class and trusted seafood company by providing excellent quality and sustainable products to customers.



Misi

Mission

Menghasilkan dan memberikan produk dengan kualitas terbaik kepada pelanggan.

Membangun dan memperkuat kemitraan dengan pelanggan, nelayan, pemasok, dan masyarakat lokal.

Beroperasi secara efisien untuk mengoptimalkan nilai perusahaan bagi semua pemangku kepentingan.

Melindungi dan memelihara kelestarian sumber daya dan lingkungan laut Indonesia.

To produce and deliver the best quality products to customers

To build and strengthen partnership with customers, fishermen, suppliers and local communities

To operate efficiently in order to optimize company value for all stake holders

To protect and maintain the sustainability of Indonesia marine resources and environment





3

1

2



Profil Komisaris

Director's Profile

- 1 Stephen Kurniawan Sulistyو**
Komisaris Utama
President Commissioner
- 2 Tinawaty Wibowo**
Komisaris Independen
Independent Commissioner
- 3 Johannes Sarsito**
Komisaris
Commissioner
- 4 Albert Mitchel Sulistyو**
Komisaris
Commissioner
- 5 Kelik Irwantono**
Komisaris Independen
Independent Commissioner



Stephen Kurniawan Sulistyو

Komisaris Utama / President Commissioner

Dasar Pengangkatan / Basis of Appointment :

Pertama kali diangkat sebagai Komisaris Utama Perseroan berdasarkan Akta Notaris Nomor 2 tanggal 1 Februari 2019.

First appointed as President Commissioner of the Company based on Notarial Deed Number 2 February 1, 2019.

Warga Negara Citizenship	Indonesia
Usia Age	58 tahun 58 years old
Domisili Domicile	DKI Jakarta, Indonesia DKI Jakarta, Indonesia
Riwayat Pendidikan Education History	Sarjana bidang Administrasi Bisnis di bidang Akuntansi dan Keuangan dari California State University of Northridge, Amerika Serikat (1988). Bachelor of Business Administration in Accounting and Finance from California State University of Northridge, United States (1988).
Pengalaman Berkarier Career Experience	<ul style="list-style-type: none"> • Komisaris Utama PT Eagle High Plantations Tbk (2014-2015) • Komisaris PT Perdana Gapuraprima Tbk (2015-2018) • Komisaris PT Asia Pacific Investama Tbk (2017-2018) • Komisaris Utama PT ACR Global Investments (2015-sekarang) • Komisaris Utama PT Arkadia Digital Media Tbk (2018-sekarang) • President Commissioner of PT Eagle High Plantations Tbk (2014-2015) • Commissioner of PT Perdana Gapuraprima Tbk (2015-2018) • Commissioner of PT Asia Pacific Investama Tbk (2017-2018) • President Commissioner of PT ACR Global Investments (2015-present) • President Commissioner of PT Arkadia Digital Media Tbk (2018-present)
Hubungan Afiliasi Affiliation Relationship	Beliau terafiliasi hubungan keluarga dengan Bapak Calvin Nicholas Sulistyو (Direktur) dan Bapak Albert Mitchell Sulistyو (Komisaris). He is affiliated with Mr. Calvin Nicholas Sulistyو (Director) and Mr. Albert Mitchell Sulistyو (Commissioner).



Johanes Sarsito

Komisaris / Commissioner

Dasar Pengangkatan / Basis of Appointment :

Periode ke-1: Pertama kali diangkat sebagai Komisaris Perseroan berdasarkan Akta Notaris Nomor 92 tanggal 18 April 2017.

Periode ke-2: Diangkat kembali sebagai Komisaris Perseroan sesuai dengan Akta Notaris Nomor 2 tanggal 1 Februari 2019.

1st period: First appointed as Commissioner of the Company based on Notarial Deed Number 92 dated April 18, 2017.

2nd Period: Reappointed as Commissioner of the Company pursuant to Notarial Deed Number 2 dated February 1, 2019.

Warga Negara
Citizenship

Indonesia

Usia
Age

76 tahun
76 years old

Domisili
Domicile

DKI Jakarta, Indonesia
DKI Jakarta, Indonesia

Riwayat Pendidikan
Education History

- Akademi Angkatan Laut Surabaya (1969)
- Sarjana Ekonomi Manajemen, Universitas Terbuka (1996)
- Magister Manajemen dari Institut Bisnis dan Manajemen Jayakarta (IBMJ) (2000)
- Naval Academy Surabaya (1969)
- Bachelor of Management Economics, Open University (1996)
- Master of Management from the Jayakarta Institute of Business and Management (IBMJ) (2000)

Pengalaman Berkarier
Career Experience

- Kepala Dinas Pembinaan Potensi Maritim (KADISPOTMAR) TNI AL (1997-2001)
- Direktur PT Jala Bhakti YASBHUM (2001-2003)
- Komisaris Independen Perseroan (2001-2010)
- Direktur Utama Perseroan (2010-2017)
- Komisaris Utama Perseroan (2017-2019)
- Head of Maritime Potential Development Office (KADISPOTMAR) Navy (1997-2001)
- Director of PT Jala Bhakti YASBHUM (2001-2003)
- Independent Commissioner of the Company (2001-2010)
- President Director of the Company (2010-2017)
- President Commissioner of the Company (2017-2019)

Hubungan Afiliasi
Affiliation Relationship

Beliau tidak terafiliasi dengan sesama Anggota Dewan Komisaris lain, anggota Direksi, dan Pemegang Saham.
He is not affiliated with other members of the Board of Commissioners, members of the Board of Directors, and Shareholders.



Albert Mitchel Sulisty

Komisaris / Commissioner

Dasar Pengangkatan / Basis of Appointment :

Pertama kali diangkat sebagai Komisaris Perseroan berdasarkan Akta Notaris Nomor 2 tanggal 1 Februari 2019.

First appointed as Commissioner of the Company based on Notarial Deed Number 2 dated February 1, 2019.

Warga Negara Citizenship	Indonesia
Usia Age	31 tahun 31 years old
Domisili Domicile	DKI Jakarta, Indonesia DKI Jakarta, Indonesia
Riwayat Pendidikan Education History	<ul style="list-style-type: none"> • Sarjana Bisnis Administrasi jurusan Keuangan dari University of Washington, Washington, Amerika Serikat (2014) • Master of Business Administration bidang Keuangan dan Kewirausahaan dari Loyola Marymount University, Los Angeles, California, Amerika Serikat (2016) • Bachelor of Business Administration majoring in Finance from University of Washington, Washington, United States (2014) • Master of Business Administration in Finance and Entrepreneurship from Loyola Marymount University, Los Angeles, California, United States (2016)
Pengalaman Berkarier Career Experience	<ul style="list-style-type: none"> • Intern Analyst JP Morgan Chase (Investment Banking) (2011) • Direktur PT ACR Global Investments (2015-sekarang) • Direktur Utama PT GFP Organik Indonesia (2016-sekarang) • Intern Analyst JP Morgan Chase (Investment Banking) (2011) • Director of PT ACR Global Investments (2015-present) • President Director of PT GFP Organik Indonesia (2016-present)
Hubungan Afiliasi Affiliation Relationship	<p>Beliau terafiliasi hubungan keluarga dengan Bapak Calvin Nicholas Sulisty (Direktur) dan Bapak Stephen Kurniawan Sulisty (Komisaris Utama). He is affiliated with Mr. Calvin Nicholas Sulisty (Director) and Mr. Stephen Kurniawan Sulisty (President Commissioner).</p>



Tinawaty Wibowo

Komisaris Independen / Independent Commissioner

Dasar Pengangkatan / Basis of Appointment :

Pertama kali diangkat sebagai Komisaris Independen Perseroan berdasarkan Akta Notaris Nomor 96 tanggal 25 Juni 2019.

First appointed as Independent Commissioner of the Company based on Notarial Deed Number 96 dated June 25, 2019.

Warga Negara
Citizenship

Indonesia

Usia
Age

52 tahun
52 years old

Domisili
Domicile

DKI Jakarta, Indonesia
DKI Jakarta, Indonesia

Riwayat Pendidikan
Education History

Sarjana Teknologi Pangan dan Gizi Institut Pertanian Bogor (1992)
Bachelor of Food Technology and Nutrition, Bogor Agricultural University (1992)

Pengalaman Berkarier
Career Experience

- Komisaris Utama PT Globe MZM (2006-2009)
- Direktur PT Forisa Nusa Persada (2008-2018)
- Direktur PT Globe MZM (2009-2018)
- Komisaris PT Emerald Seaweed Indonesia (2016-2018)
- Direktur PT Emerald Seaweed Indonesia (2018)
- Komisaris PT Eastar Pacific Investment (2019-sekarang)
- President Commissioner of PT Globe MZM (2006-2009)
- Director of PT Forisa Nusa Persada (2008-2018)
- Director of PT Globe MZM (2009-2018)
- Commissioner of PT Emerald Seaweed Indonesia (2016-2018)
- Director of PT Emerald Seaweed Indonesia (2018)
- Commissioner of PT Eastar Pacific Investment (2019-present)

Hubungan Afiliasi
Affiliation Relationship

Beliau tidak terafiliasi dengan sesama Anggota Dewan Komisaris lain, anggota Direksi, dan Pemegang Saham.

She is not affiliated with other members of the Board of Commissioners, members of the Board of Directors, and Shareholders.



Kelik Irwantono

Komisaris Independen / Independent Commissioner

Dasar Pengangkatan / Basis of Appointment :

Pertama kali diangkat sebagai Komisaris Independen Perseroan berdasarkan Akta Notaris Nomor 8 tanggal 19 Agustus 2020.

First appointed as Independent Commissioner of the Company based on Notarial Deed Number 8 dated August 19, 2020.

Warga Negara Citizenship	Indonesia
Usia Age	51 tahun 51 years old
Domisili Domicile	DKI Jakarta, Indonesia DKI Jakarta, Indonesia
Riwayat Pendidikan Education History	Sarjana Ekonomi, jurusan Akuntansi dari Fakultas Ekonomi Universitas Gadjah Mada, Yogyakarta (1996) Bachelor of Economics, majoring in Accounting from the Faculty of Economics, Gadjah Mada University, Yogyakarta (1996).
Pengalaman Berkarier Career Experience	<ul style="list-style-type: none"> • Audit Supervisor di KAP Hans Tuanakotta & Mustofa (Member Firm of Deloitte Touche Tohmatsu) (Juni 1996-Januari 2001) • Head of Accounting and Finance di PT Media Nusantara Citra Tbk (Januari 2001-September 2007) • Direktur Keuangan & Corporate Secretary di PT BW Plantation Tbk (September 2007-Juni 2015) • Direktur Utama di PT Perdana Gapuraprima Tbk (Juni 2015-Juni 2017) • Direktur Utama di PT Mobil Anak Bangsa Indonesia (Juni 2017-sekarang) • Audit Supervisor at KAP Hans Tuanakotta & Mustofa (Member Firm of Deloitte Touche Tohmatsu) (June 1996-January 2001) • Head of Accounting and Finance at PT Media Nusantara Citra Tbk (January 2001-September 2007) • Finance Director & Corporate Secretary at PT BW Plantation Tbk (September 2007-June 2015) • Finance Director at PT Perdana Gapuraprima Tbk (June 2015-June 2017) • Finance Director at PT Mobil Anak Bangsa Indonesia (June 2017-present)
Hubungan Afiliasi Affiliation Relationship	Beliau tidak terafiliasi dengan sesama Anggota Dewan Komisaris lain, anggota Direksi, dan Pemegang Saham. He is not affiliated with other members of the Board of Commissioners, members of the Board of Directors, and Shareholders.

Demografi Karyawan

Employee Demographics

Jumlah karyawan Perseroan pada akhir 2022 adalah sebanyak 543 orang dengan uraian sebagai berikut:

The number of employees of the Company at the end of 2022 is 543 people with the following description:

Komposisi Kepegawaian Berdasarkan Status Kepegawaian / Employee Composition Based on Employment Status

Uraian Description	2022	Komposisi Composition	2021	Komposisi Composition
Karyawan Tetap Permanent Employees	61	11,23%	59	9,92%
Karyawan Tidak Tetap Non-Permanent Employees	482	88,77%	536	90,08%
Jumlah Total	543	100%	595	100%

63

Komposisi Karyawan Berdasarkan Level Jabatan / Employee Composition by Position Level

Uraian Description	2022	Komposisi Composition	2021	Komposisi Composition
Komisaris Commissioners	5	0,92%	5	1,05%
Direktur Directors	4	0,74%	4	0,84%
Wakil Direktur Vice Director	1	0,19%	1	0,21%
Manager Manager	11	2,03%	9	2,11%
Supervisor Supervisor	28	5,15%	22	4,21%
Staf Staff	494	90,97%	554	91,58%
Jumlah Total	543	100%	595	100%



Perubahan Komposisi Direksi Tahun 2022

Pada tahun 2022, tidak ada perubahan pada komposisi Direksi Perseroan.

Composition Changes of the Board of Directors in 2021

In 2022, there were no changes to the composition of the Company's Board of Directors.

Komposisi Kepegawaian Berdasarkan Tingkat Pendidikan / Employee Composition Based on Education Level

Uraian Description	2022	Komposisi Composition	2021	Komposisi Composition
Pascasarjana / Post-Graduate	2	0,37%	2	0,34%
Sarjana / Bachelor Degree	27	4,98%	26	4,37%
Diploma / Diploma	4	0,74%	2	0,34%
SLTA / High School	387	71,26%	429	72,10%
SLTP dan Lainnya / Junior High School and Others	123	22,65%	136	22,86%
Jumlah / Total	543	100%	595	100%

Komposisi Kepegawaian Berdasarkan Kelompok Usia / Employee Composition Based on Age Group

Uraian Description	2022	Komposisi Composition	2021	Komposisi Composition
18-25	153	28,18%	143	24,04%
26-35	169	31,12%	187	31,43%
36-45	139	25,60%	190	31,93%
46-55	79	14,55%	66	11,09%
>56	3	0,55%	9	1,51%
Jumlah / Total	543	100%	595	100%

Pengembangan Kompetensi Karyawan

Employee Competency Development

Dewasa ini, Perseroan semakin menyadari pentingnya peran dan keberadaan talenta-talenta unggul dalam mendukung keberlanjutan usaha di masa depan. Oleh karena itu, Perseroan berkomitmen untuk selalu memberikan dukungan penuh terhadap program pengembangan kompetensi karyawan yang berkesinambungan.

Perseroan mendorong keterlibatan seluruh karyawan untuk berpartisipasi aktif dalam mengikuti berbagai program dan kegiatan pelatihan yang disediakan dengan harapan agar masing-masing karyawan dapat meningkatkan performanya sehingga mampu memberikan kontribusi terbaiknya bagi Perseroan.

"Sepanjang tahun 2022, Perseroan secara berkala menyelenggarakan berbagai pelatihan secara internal, terutama bagi karyawan di bagian produksi dan QC mengenai berbagai perubahan regulasi dan persoalan sehubungan dengan kualitas produk serta praktek manufaktur yang baik untuk menjamin kualitas produk Perseroan serta pemenuhan kriteria-kriteria dari negara tujuan ekspor Perseroan."

Presently, the Company is increasingly aware of the importance of the role and existence of superior talents in supporting business sustainability in the future. Therefore, the Company is committed to always providing full support for sustainable employee competency development programs.

The Company encourages the involvement of all employees to actively participate in various training programs and activities provided with the hope that each employee can improve their performance so that they can make their best contribution to the Company.

"Throughout 2022, the Company regularly organizes various internal pieces of training, especially for employees in the production and QC departments regarding various changes in regulations and issues related to product quality and good manufacturing practices to ensure the quality of the Company's products and fulfill the requirements of the Company's export destination countries."

Komposisi Pemegang Saham

Shareholding Composition

Pemegang Saham Shareholders	Jumlah Saham Ditempatkan dan Disetor Penuh Numbers of Shares Issued and Fully Paid (lembar saham / shares)	Persentase Pemilikan (%) Percentage of Ownership (%)	Jumlah (Rp) Amount (IDR)
PT Marina Berkah Investama	1.286.896.450	69,29%	128.689.645.000
Masyarakat (masing-masing dengan pemilikan dibawah 5%) / Public (with ownership below 5%)	570.239.050	30,71%	57.023.905.000
Jumlah / Total	1.857.135.500	100%	185.713.550.000

Informasi Pemegang Saham Utama

Major Shareholders Information

Pemegang Saham dengan Kepemilikan >5%

Per 31 Desember 2022, PT Marina Berkah Investama merupakan pemegang saham pengendali Perseroan dengan total kepemilikan saham mencapai 69,29%.

Kepemilikan Saham Langsung atau Tidak Langsung oleh Dewan Komisaris, Direksi, dan Karyawan.

Tidak ada satupun anggota Direksi dan Dewan Komisaris yang tercatat memiliki saham Perseroan pada 31 Desember 2022.

Shareholders with > 5% ownership

As of December 31, 2022, PT Marina Berkah Investama is the controlling shareholder of the Company with a total shareholding of 69.29%.

Direct or Indirect Shares Ownership by the Board of Commissioners, the Board of directors, and Employees.

None of the members of the Board of Directors and Board of Commissioners were recorded to own shares of the Company as of December 31, 2022.

Kepemilikan Saham Berdasarkan Kelompok Pemegang Saham Institusi / Share Ownership by institutional Shareholders Group

Pemegang Saham Shareholders	Jumlah Lembar Saham Number of Shares	Presentase Kepemilikan Saham (%) Percentage of Share Ownership
Perorangan Indonesia Indonesian Individual	435.251.335	23,44 %
Institusi Lokal Local Institution	1.416.003.465	76,24 %
Sub-Total	1.851.254.800	99,68 %
Badan Usaha Asing Foreign Institution	4.405.800	0,24 %
Perorangan Asing Foreign Individual	1.474.900	0,08 %
Sub-Total	5.880.700	0,32 %
TOTAL	1.857.135.500	100%

Struktur Grup Perusahaan

Company Group Structure



Kronologi Pencatatan Efek Lainnya

Chronology of Other Share-listing

Sepanjang tahun 2022, Perseroan tidak melakukan penerbitan obligasi atau surat utang lainnya.

Throughout 2022, the Company did not issue any bonds or other debt securities.

Daftar Entitas Anak (Perusahaan Asosiasi)

List of Subsidiaries and/or Associated Companies

Entitas Anak Subsidiaries	Persentase Kepemilikan Percentage of Ownership	Bidang Usaha Line of Business	Total Aset Tahun 2022(Rp) Total Assets in 2022 (Rp)	Status Operasi Operating Status	Alamat Address
PT Kelola Biru Harmoni	96%	Perikanan Fisheries	5,90 Miliar/Billion	Beroperasi Operating	Jl. Industri II Jakarta Utara, Indonesia T: 021-4300156

Kronologi Pencatatan Saham

Chronology of Share Listing

	Tanggal Date	Penambahan/ Pengurangan Jumlah Saham Addition/Reduction in Total Shares	Jumlah Saham Tercatat Total Listed Shares	Nilai Nominal Per Saham (Rp) Nominal Value per Shares (Rp)	Harga Penawaran/ Pelaksanaan per saham (Rp) Offering Price/ Exercise Price (Rp)
Sebelum Penawaran Umum Perdana Before Initial Public Offering	1 November 1999	-	125.000.000	500	500
Penawaran Umum Perdana Initial Public Offering	24 Maret 2000	50.000.000	175.000.000	500	500
Konversi Waran Seri I Exercised Warrants	22 Januari 2001	3.116.000	178.116.000	500	500
Pemecahan saham Stock split	22 Januari 2001	712.464.000	890.580.000	100	100
Konversi Waran Seri I Exercised Warrants	10 September 2002	37.987.750	928.567.750	100	100
HMETD Rights Issue	26 Juni 2007	928.567.750	1.857.135.500	100	100



Cynthia Handyoko

Direktur
Director

Calvin Nicholas Sulisty

Direktur
Director

Profil Direksi

Director's Profile



Ewijaya

Direktur Utama
President Director

Ariyo Ali Suprpto

Direktur
Director



Ewijaya

Direktur Utama / President Director

Dasar Pengangkatan / Basis of Appointment :

Pertama kali diangkat sebagai Presiden Direktur Perseroan berdasarkan Akta Notaris Nomor 2 tanggal 1 Februari 2019.

First appointed as President Director of the Company based on Notarial Deed Number 2 dated February 1, 2019.

Warga Negara Citizenship	Indonesia
Usia Age	47 tahun 47 years old
Domisili Domicile	DKI Jakarta, Indonesia DKI Jakarta, Indonesia
Riwayat Pendidikan Education History	Sarjana Akuntansi dari Universitas Gadjah Mada (UGM), Yogyakarta (1998). Bachelor of Accounting from Gadjah Mada University (UGM), Yogyakarta (1998).
Pengalaman Berkarier Career Experience	<ul style="list-style-type: none"> • Deputy Managing Director PT Rajawali Corpora (2005-2015) • Direktur Utama Apac Inti Corpora (2017-2018) • Direktur Utama PT Asia Pacific Investama Tbk (2017-2018) • Direktur Utama PT Indonesia Success Fishery (2015-sekarang) • Direktur Utama PT ACR Global Invesments (2015-sekarang) • Komisaris Utama PT Kelola Biru Harmoni (2019-sekarang) • Deputy Managing Director of PT Rajawali Corpora (2005-2015) • President Director of Apac Inti Corpora (2017-2018) • President Director of PT Asia Pacific Investama Tbk (2017-2018) • President Director of PT Indonesia Success Fishery (2015-present) • President Director of PT ACR Global Invesments (2015-present) • President Commissioner of PT Kelola Biru Harmoni (2019-present)
Hubungan Afiliasi Affiliation Relationship	Beliau tidak terafiliasi dengan sesama Anggota Dewan Komisaris lain, anggota Direksi, dan Pemegang Saham. He is not affiliated with other members of the Board of Commissioners, members of the Board of Directors, and Shareholders.



Cynthia Handyoko

Direktur / Director

Dasar Pengangkatan / Basis of Appointment :

Pertama kali diangkat sebagai Direktur Perseroan berdasarkan Akta Notaris Nomor 2 tanggal 1 Februari 2019.

First appointed as Director of the Company based on Notarial Deed Number 2 dated February 1, 2019.

Warga Negara
Citizenship

Indonesia

Usia
Age

36 tahun
36 years old

Domisili
Domicile

DKI Jakarta, Indonesia
DKI Jakarta, Indonesia

Riwayat Pendidikan
Education History

Sarjana International Business Management, Universitas Kristen Petra (2008)
Bachelor of International Business Management, Petra Christian University (2008)

Pengalaman Berkarier
Career Experience

- Senior Associate di PT Ernst & Young Indonesia (Transaction Advisory Service) (2011-2014)
- Manager - Investment PT Rajawali Corpora (2014-2015)
- Direktur PT Asia Pacific Investama Tbk (2017-2018)
- Direktur PT Apac Inti Corpora (2017-2018)
- Senior General Manager – Investment di PT ACR Global Investments (2015-sekarang)
- Direktur PT Kelola Biru Harmoni (2019-sekarang)
- Senior Associate at PT Ernst & Young Indonesia (Transaction Advisory Service) (2011-2014)
- Manager - Investment PT Rajawali Corpora (2014-2015)
- Director of PT Asia Pacific Investama Tbk (2017-2018)
- Director of PT Apac Inti Corpora (2017-2018)
- Senior General Manager - Investment at PT ACR Global Investments (2015-present)
- Director of PT Kelola Biru Harmoni (2019-present)

Hubungan Afiliasi
Affiliation Relationship

Beliau tidak terafiliasi dengan sesama Anggota Dewan Komisaris lain, anggota Direksi, dan Pemegang Saham.
She is not affiliated with other members of the Board of Commissioners, members of the Board of Directors, and Shareholders.



Ariyo Ali Suprpto

Direktur / Director

Dasar Pengangkatan / Basis of Appointment :

Pertama kali diangkat sebagai Direktur Perseroan berdasarkan Akta Notaris Nomor 2 tanggal 1 Februari 2019.

First appointed as Director of the Company based on Notarial Deed Number 2 dated February 1, 2019.

Warga Negara Citizenship	Indonesia
Usia Age	43 tahun 43 years old
Domisili Domicile	DKI Jakarta, Indonesia DKI Jakarta, Indonesia
Riwayat Pendidikan Education History	Sarjana jurusan Ekonomi Akuntansi Universitas Trisakti (2001). Bachelor of Economics majoring in Accounting, Trisakti University (2001).
Pengalaman Berkarier Career Experience	<ul style="list-style-type: none"> • General Manager Business Development PT Rajawali Corpora (2008-2015) • Direktur PT Karyabumi Papua (2010-2015) • Senior General Manager Business Development PT ACR Global Investments (2015-sekarang) • Direktur PT Indonesia Success Fishery (2017-sekarang) • Komisaris Independen PT Arkadia Digital Media Tbk (2018-sekarang) • Direktur Utama PT Kelola Biru Harmoni (2019-sekarang) • General Manager Business Development PT Rajawali Corpora (2008-2015) • Director of PT Karyabumi Papua (2010-2015) • Senior General Manager Business Development PT ACR Global Investments (2015-present) • Director of PT Indonesia Success Fishery (2017-present) • Independent Commissioner of PT Arkadia Digital Media Tbk (2018-present) • President Director of PT Kelola Biru Harmoni (2019-present)
Hubungan Afiliasi Affiliation Relationship	Beliau tidak terafiliasi dengan sesama Anggota Dewan Komisaris lain, anggota Direksi, dan Pemegang Saham. He is not affiliated with other members of the Board of Commissioners, members of the Board of Directors, and Shareholders.



Calvin Nicholas Sulistyو

Direktur / Director

Dasar Pengangkatan / Basis of Appointment :

Pertama kali diangkat sebagai Direktur Perseroan berdasarkan Akta Notaris Nomor 2 tanggal 1 Februari 2019.

First appointed as Director of the Company based on Notarial Deed Number 2 dated February 1, 2019.

Warga Negara
Citizenship

Indonesia

Usia
Age

27 tahun
27 years old

Domisili
Domicile

DKI Jakarta, Indonesia
DKI Jakarta, Indonesia

Riwayat Pendidikan
Education History

Bachelors of Science in Business Administration dari University of Southern California, Los Angeles, Amerika Serikat (2016).
Bachelors of Science in Business Administration from University of Southern California, Los Angeles, United States (2016).

Pengalaman Berkarier
Career Experience

- Komisaris PT ACR Harvest Investments (2015-sekarang)
- Komisaris di PT ACR Teknologi Global (2017 – sekarang)
- Direktur Utama PT Barokah Garmen Indonesia (2018-sekarang)
- Komisaris PT Kelola Biru Harmoni (2019-sekarang)
- Commissioner of PT ACR Harvest Investments (2015-present)
- Commissioner of PT ACR Teknologi Global (2017 - present)
- President Director of PT Barokah Garmen Indonesia (2018-present)
- Commissioner of PT Kelola Biru Harmoni (2019-present)

Hubungan Afiliasi
Affiliation Relationship

Beliau terafiliasi hubungan keluarga dengan Bapak Stephen Kurniawan Sulistyو (Komisaris Utama) dan Bapak Albert Mitchell Sulistyو (Komisaris).
He is affiliated with Mr. Stephen Kurniawan Sulistyو (President Commissioner) and Mr. Albert Mitchell Sulistyو (Commissioner).



Lembaga dan Profesi Penunjang Pasar Modal

Capital Market Supporting Professions And Institutions

Lembaga Penyimpan dan Penyelesaian

Depository and Settlement Institutions

PT Kustodian Sentral Efek Indonesia Jakarta

Stock Exchange Building Lt. 5/5th Fl.
Jl. Jend. Sudirman Kav. 52-53, Jakarta 12190

Fee 2022 : Rp11.000.000

Periode Penugasan | Assignment Period : 2022

Pusat Referensi Pasar Modal

Capital Market Reference Center

Bursa Efek Indonesia (BEI) / Indonesian Stock Exchange (IDX)
Jakarta Stock Exchange Building, Lt. 5/5th Fl.
Jl. Jend. Sudirman Kav 52-53, Jakarta 12190

Fee 2022 : Rp 97.350.000

Kantor Akuntan Publik

Public Accounting Firm

KAP Doli Bambang Sulistiyanto Dadang & Ali

Menara Kuningan, Lantai 11/11th Floor
Jl. H.R. Rasuna Said, Blok X-7 Kav 5,
Jakarta Selatan 12940

T : (021) 30015702, 30015704, 30015705.

F : (021) 30015701

E : info@kapdbsda.co.id

Fee: Rp140.000.000

Periode Penugasan | Assignment Period:
Audit atas Laporan Keuangan Tahun Buku 2022
Audit of Financial Statements for the 2021 Book Year

74

Informasi Pada Situs Web Perusahaan

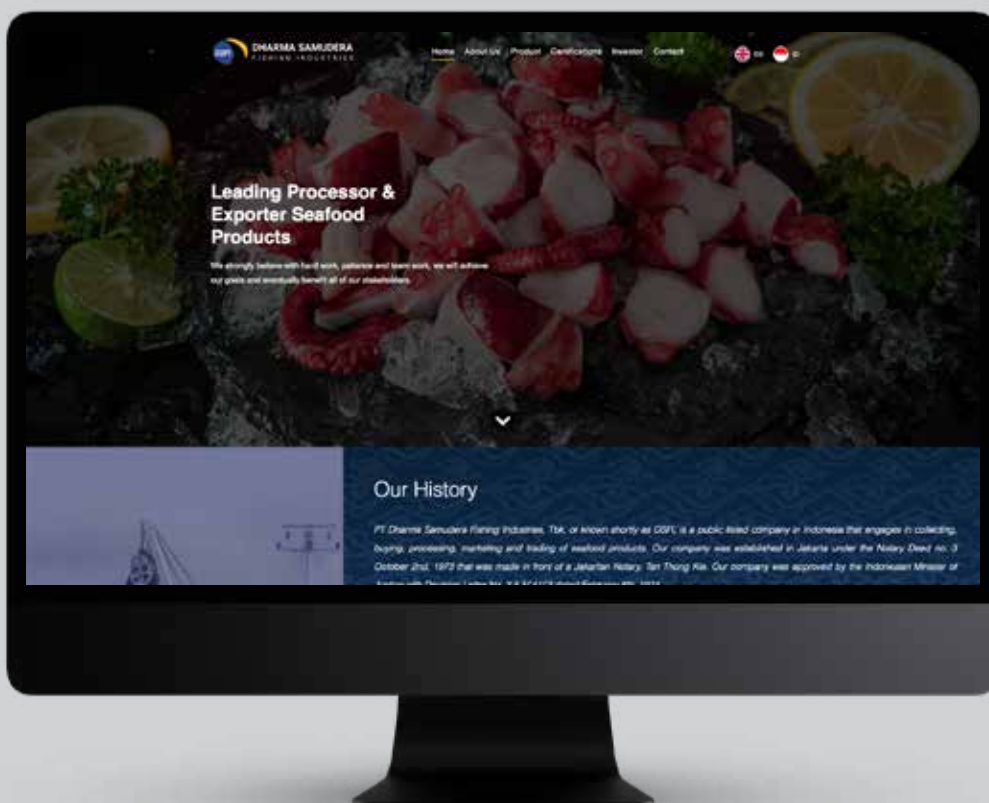
Information on The Company Website

Sebagai perusahaan terbuka, Perseroan berkomitmen untuk selalu menegakkan prinsip transparansi pada segala aspek bisnis termasuk dalam hal keterbukaan informasi kepada publik. Salah satu langkah nyata Perseroan akan hal ini dibuktikan melalui penyajian situs web yang dapat diakses dengan mudah oleh pemegang saham dan masyarakat luas, yaitu: www.dsfi.id

As a public company, the Company is committed to always upholds the principle of transparency in all aspects of business including information disclosure to the public. One of the Company's concrete steps in this regard is proven through the availability of a website that can be easily accessed by shareholders and public, namely: www.dsfi.id

Pengelolaan situs web Perseroan dilakukan secara profesional dan ditinjau secara berkala sebagaimana diatur dalam ketentuan POJK No. 8/POJK.04/2015 tentang Situs Web Emiten atas Perusahaan Publik.

The management of the Company's website is carried out professionally and reviewed periodically in accordance with the provisions of POJK No. 8/POJK.04/2015 concerning the Website of Issuers of Public Companies.



www.dsfi.id






Analisa & Pembahasan Manajemen

Management Discussion & Analysis

Tidak hanya berfokus pada kinerja keuangan semata, Perseroan juga mengedepankan keselarasan dan harmonisasi bisnis serta pemberian manfaat yang optimal kepada para pemangku kepentingan

Not merely focusing on financial performance, the Company also promotes business alignment and harmonization as well as provides optimal benefits to stakeholders





Tinjauan Ekonomi

Economic Review

Pertumbuhan ekonomi global melambat pada tahun 2022 menjadi 3,2%, lebih dari 1% lebih lemah dari yang diperkirakan pada akhir tahun 2021, terutama terbebani oleh perang agresi Rusia di Ukraina dan krisis biaya hidup terkait di banyak negara.

Ekonomi Indonesia tahun 2022 tumbuh sebesar 5,31%, lebih tinggi dibanding capaian tahun 2021 yang mengalami pertumbuhan sebesar 3,70%. Dari sisi produksi, pertumbuhan tertinggi terjadi pada Lapangan Usaha Transportasi dan Pergudangan sebesar 19,87%.

Sektor perikanan Indonesia mengalami peningkatan nilai ekspor sebesar 10,66% pada periode Januari - November 2022 dibanding periode yang sama tahun lalu. Adapun nilai ekspor perikanan periode Januari-November 2022 mencapai USD5,71 miliar. Meningkatnya permintaan ekspor atas produk perikanan dan makanan olahan pada tahun ini selaras dengan meningkatnya daya beli masyarakat di tengah tren pemulihan ekonomi global yang terjadi di tahun 2022.

Global economic growth slowed down in 2022 to 3.2%, more than 1 percentage point weaker than expected at the end of 2021, mainly weighed down by Russia's war of aggression in Ukraine and the associated cost-of-living crisis in many countries.

Indonesia's economy in 2022 grew by 5.31%, higher than the achievements in 2021 of 3.70%. From the production side, the highest growth experienced by the Transportation and Warehousing Business of 19.87%.

The Indonesian fishery sector experienced an increase in export value of 10.66% in the January - November 2022 period compared to the same period last year. The value of fisheries exports for the January-November 2022 period reached USD 5.71 billion. The increase in export demand for fishery products and processed food this year is in line with the increase in people's purchasing power amidst the global economic recovery trend in 2022.

Tinjauan Segmen Usaha

Ruang lingkup kegiatan usaha Perseroan meliputi bidang perikanan termasuk penangkapan, pendinginan, pengolahan, menjual serta menjalankan usaha-usaha penunjang dibidang perdagangan hasil perikanan

Dalam menjalankan seluruh kegiatan tersebut, Perseroan membagi segmen geografis berdasarkan lokasi pelanggan yang tersebar di beberapa negara, antara lain Amerika Serikat, Eropa, Australia, dan Indonesia (pasar domestik).

Business Segment Review

The scope of the Company's business activities covers the field of fisheries including catching, chilling, processing, selling and carrying out supporting businesses in the trade of fishery products.

In running all of these activities, the Company divides geographical segments based on the location of customers spread across several countries, including the United States, Europe, Australia, and Indonesia (domestic market).

Tinjauan Kinerja Operasi per Segmen

Operational Performance Review per Business Segment

Informasi Penjualan Per-segmen

Penjualan Berdasarkan Wilayah Geografis

Berikut ini adalah uraian singkat atas kinerja penjualan yang dirinci berdasarkan wilayah geografis atau lokasi pelanggan, yaitu:

Sales Information Per-segment

Sales by Geographical Region

The following is a brief description of the Company's sales performance, based on customers' geographical location:

*(Dalam jutaan Rupiah / in million Rupiah)

Uraian Description	2022	2021	Pertumbuhan Growth		Kontribusi Contribution
			Nominal Amount (Rp)	%	%
Amerika Serikat United States	400.654	408.276	(7.622)	(1,87)	72,53
Eropa Europe	67.324	52.323	15.001	28,67	12,19
Australia Australia	39.614	40.567	(953)	(2,35)	7,17
Indonesia Indonesia	35.116	26.647	8.469	31,78	6,36
Lain-lain Other Regions	9.658	4.710	4.948	105,05	1,75
Jumlah Total	552.366	532.523	19.843	(3,73)	100,00

Pada 2022, Amerika Serikat masih menjadi pangsa pasar ekspor terbesar bagi Perseroan dengan kontribusi mencapai 72,53% terhadap total penjualan di tahun 2022 dengan nilai penjualan mencapai Rp400,65 miliar.

In 2022, the United States is still the largest export market for the Company with a contribution of 72.53% to total sales in 2022 with a sales value of Rp400.65 billion.



Penjualan Berdasarkan Jenis Produk

Berikut ini adalah penjualan sepanjang tahun 2022 berdasarkan jenis produk yang dipasarkan baik di pasar ekspor maupun pasar lokal, antara lain:

Sales by Type of Product

The following are sales throughout 2022 based on the types of products marketed in both export and local markets, among others:

*(Dalam jutaan Rupiah / in million Rupiah)

Uraian Description	2022	2021	Pertumbuhan Growth		Kontribusi Contribution
			Nominal Amount (Rp)	%	%
<i>Penjualan Ekspor / Export Sales</i>					
Tuna Tuna	105.144	143.454	(38.310)	(26,71)	19,04
Fillet Fillet	321.495	277.703	43.792	15,77	58,20
Gurita Octopus	83.281	76.283	6.998	9,17	15,08
Lain-lain Others	7.331	8.436	(1.125)	(13,34)	1,32
Sub-Jumlah Grand-Total	517.251	505.876	11.375	2,25	93,64
<i>Penjualan Domestik / Domestic Sales</i>					
Produk Lokal Local Product	35.115	26.647	8.469	31,78	6,36
Jumlah Total	552.366	532.523	19.843	3,75	100,00

Penjualan di tahun 2022 berdasarkan jenis produk
Sales in 2022 based on the type of product.



Pertumbuhan Growth
(26,71%)

Tuna Tuna
105.144

**(Dalam jutaan Rupiah in million Rupiah)*

Pertumbuhan Growth
(13,34)

Lain-lain Others
7.331

**(Dalam jutaan Rupiah in million Rupiah)*

Pertumbuhan Growth
15,77%

Fillet Fillet
321.495

**(Dalam jutaan Rupiah in million Rupiah)*

Pertumbuhan Growth
9,17%

Gurita Octopus
83.281

**(Dalam jutaan Rupiah in million Rupiah)*



Tingkat Produksi

Realisasi volume produksi tahun 2022 tercatat sebesar 8.458 ton, mengalami penurunan 7,16% jika dibandingkan dengan tingkat produksi tahun 2021 sebesar 9.110 ton.

Production Level

The actual production volume in 2022 was recorded at 8,458 tons, a decrease of 7.16% if compared to the production level in 2021 of 9,110 tons.

Profitabilitas Per-segmen

Tingkat profitabilitas tidak dapat disajikan per-segmen dikarenakan beban usaha dicatat secara konsolidasi.

Profitability Per-segment

The level of profitability can't be presented on a per- segment basis because operating expenses are recorded on a consolidated basis.

Tinjauan Keuangan

Financial Performance

Tinjauan keuangan di bawah ini mengacu pada informasi Laporan Keuangan Konsolidasian PT Dharma Samudera Fishing Industries Tbk dan Entitas Anaknya untuk tahun yang berakhir pada 31 Desember 2022 dan 31 Desember 2021 yang disusun sesuai dengan Standar Akuntansi Keuangan Indonesia dan telah diaudit oleh Kantor Akuntan Publik (KAP) Doli, Bambang, Sulisty, Dadang, & Ali, dengan opini "wajar" dalam semua hal yang material, posisi keuangan konsolidasian, serta kinerja keuangan dan arus kas konsolidasiannya, sesuai dengan Standar Akuntansi Keuangan (SAK) yang berlaku di Indonesia.

The financial review below refers to the information in the Consolidated Financial Statements of PT Dharma Samudera Fishing Industries Tbk and its Subsidiaries for the years ended December 31, 2022 and December 31, 2021 prepared in accordance with Indonesian Financial Accounting Standards and audited by the Public Accounting Firm (KAP) Doli, Bambang, Sulisty, Dadang, & Ali, with an opinion of "fair" in all material respects, the consolidated financial position, as well as its consolidated financial performance and cash flows, in accordance with Indonesian Financial Accounting Standards (SAK).

Bahasan kinerja keuangan PT Dharma Samudera Fishing Industries Tbk disampaikan dengan memperhatikan penjelasan pada catatan atas Laporan Keuangan Konsolidasian merupakan bagian yang tidak terpisahkan dari Laporan Tahunan ini.

The discussion of the financial performance of PT Dharma Samudera Fishing Industries Tbk is presented with due regard to the explanations in the notes to the Consolidated Financial Statements, which are an integral part of this Annual Report.

*(Dalam jutaan Rupiah / in million Rupiah)

Uraian Description	2022	2021	Pertumbuhan Growth	
			Nominal Amount (Rp)	%
Aset Lancar Current Assets	232.604	233.778	(1.174)	(0,50%)
Aset Tidak Lancar Total Current Assets	158.090	157.976	114	0,07%
Total Aset Total Assets	390.694	391.755	(1.061)	(0,27%)
Liabilitas Lancar Current Liabilities	125.520	151.593	(26.074)	(17,20%)
Liabilitas Tidak Lancar Non-Current Liabilities	28.890	28.755	136	0,47%
Total Liabilitas Total Liabilities	154.410	180.348	(25.938)	(14,38%)
Total Ekuitas Total Equity	236.284	211.407	24.877	11,77%
Jumlah Liabilitas dan Ekuitas Total Liabilities and Equity	390.694	391.755	(1.061)	(0,27%)

Jumlah aset Perseroan per tanggal 31 Desember 2022 tercatat sebesar Rp390,69 miliar, jumlah ini menurun sebesar Rp1,06 miliar dari tahun sebelumnya sebesar Rp391,76 miliar. Hal ini terutama disebabkan oleh periode kolektabilitas piutang yang membaik.

Aset Lancar

Jumlah aset lancar Perseroan per 31 Desember 2022 sebesar Rp232,60 miliar, jumlah ini mengalami penurunan sebesar Rp 1,17 miliar atau 0,50% dari tahun sebelumnya sebesar Rp233,78 miliar. Penurunan jumlah aset lancar terutama dipengaruhi oleh penurunan piutang usaha sejalan dengan periode kolektabilitas piutang yang membaik. Pergerakan aset lancar dari tahun 2021 dan 2022 digambarkan di bawah ini.

The Company's total assets as of December 31, 2022 were recorded at Rp390.69 billion, this amount decreased by Rp1.06 billion from the previous year of Rp391.76 billion. This was mainly due to the improved receivables collectability period.

Current Assets

The Company's total current assets as of December 31, 2022 amounted to Rp232.60 billion, this amount decreased by Rp1.17 billion or 0.50% from the previous year of Rp233.78 billion. The decrease in total current assets was mainly caused by a decrease in trade receivables in line with the improved receivables collectability period. The movement of current assets from 2021 and 2022 is illustrated below.



*(Dalam jutaan Rupiah / in million Rupiah)

Uraian Description	2022	2021	Pertumbuhan Growth	
			Nominal Amount (Rp)	%
Kas dan setara kas Cash and Cash Equivalents	15.707	7.905	7.802	98,70%
Setara kas yang dibatasi penggunaannya Restricted cash equivalent	7.000	7.000	0	0,00%
Piutang usaha Trade receivable	67.753	100.438	32.685	32,54%
Piutang lain-lain Others receivable				
Pihak ketiga Third parties	2.718	3.962	(1.244)	(31,40%)
Persediaan Inventory	130.037	103.464	26.573	25,68%
Uang Muka Advances				
Pihak ketiga Third parties	6.115	6.654	(539)	(8,10%)
Beban dibayar dimuka Prepaid expenses	211	199	12	6,03%
Pajak dibayar dimuka Prepaid tax	3.063	4.156	(1.093)	(26,30%)
Jumlah Aset Lancar Total Current Assets	232.604	233.778	(1.174)	(0,50%)

Aset Tidak Lancar

Jumlah aset tidak lancar Perseroan tercatat sebesar Rp158,09 miliar per 31 Desember 2022, mengalami peningkatan sebesar Rp0,11 miliar atau 0,07% dari tahun sebelumnya sebesar Rp157,98 miliar. Peningkatan ini dipengaruhi oleh peningkatan aset tetap atas hasil revaluasi tanah pada tahun 2022.

Non-Current Assets

The Company's non-current assets amounted to Rp158.09 billion as of December 31, 2022, an increase of Rp0.11 billion or 0.07% from the previous year of Rp157.98 billion. This increase was influenced by the increase in fixed assets as a result of land revaluation in 2022.

*(Dalam jutaan Rupiah / in million Rupiah)

Uraian Description	2022	2021	Pertumbuhan Growth	
			Nominal Amount (Rp)	%
Aset tetap - bersih / Fixed asset - net	157.178	156.889	289	0,18%
Aset lain-lain – bersih Other Assets - net	912	1.087	(175)	(16,10%)
Jumlah Aset Tidak Lancar Total Non - Current Assets	158.090	157.976	114	0,07%

Jumlah Liabilitas

Jumlah liabilitas Perseroan per 31 Desember 2022 sebesar Rp154,41 miliar, mengalami penurunan sebesar Rp25,94 miliar atau 14,38% dari tahun sebelumnya sebesar Rp 180,35 miliar. Penurunan ini terutama disebabkan turunnya liabilitas lancar.

Liabilitas Lancar

Jumlah liabilitas lancar per 31 Desember 2022 tercatat sebesar Rp 125,52 miliar menurun 17,20% dari tahun 2021 sebesar Rp 151,59 miliar. Penurunan tersebut terutama dipengaruhi oleh penurunan utang usaha.

Total Liabilities

The Company's total liabilities as of December 31, 2022 amounted to Rp154.41 billion, a decrease of Rp25.94 billion or 14.38% from the previous year of Rp180.35 billion. This decrease was mainly due to a decrease in current liabilities.

Current Liabilities

Total current liabilities as of December 31, 2022 recorded at Rp 125.52 billion, a decrease of 17.20% from 2021 of Rp151.59 billion. The decrease was mainly caused by a decrease intrade payables.

*(Dalam jutaan Rupiah / in million Rupiah)

Uraian Description	2022	2021	Pertumbuhan Growth	
			Nominal Amount (Rp)	%
Utang bank/ Bank loans	82.573	84.053	(1.480)	(1,76%)
Utang usaha / Trade payable	32.097	47.536	(15.439)	(32,48%)
Utang lain-lain / Other payables	8.052	17.618	(9.566)	(54,30%)
Uang muka pelanggan Advances from customer	541	-	541	100,00%
Utang pajak / Taxes payables	1.152	1.374	(222)	(16,16%)
Beban akrual / Accrued expenses	1.105	1.013	92	9,08%
Jumlah Liabilitas Lancar Total Current Liabilities	125.520	151.594	(26.074)	(17,20%)

Liabilitas Tidak Lancar

Jumlah liabilitas tidak lancar Perseroan di akhir tahun 2022 tercatat sebesar Rp28,89 miliar, relatif sama dengan tahun sebelumnya sebesar Rp28,75 miliar.

Non-Current Liabilities

The Company's non-current liabilities at the end of 2022 was recorded at Rp28.89 billion, relatively the same with the previous year of to Rp28.75 billion.

*(Dalam jutaan Rupiah / in million Rupiah)

Uraian Description	2022	2021	Pertumbuhan Growth	
			Nominal Amount (Rp)	%
Liabilitas pajak tangguhan Deferred tax liabilities	23.693	24.187	(494)	(2,04%)
Liabilitas imbalan kerja Employee benefit liabilities	5.197	4.568	629	13,77%
Jumlah Liabilitas Tidak Lancar Total Non-Current Liabilities	28.891	28.755	136	0,47%

Jumlah Ekuitas

Jumlah ekuitas Perseroan per 31 Desember 2022 sebesar Rp236,28 miliar, mengalami peningkatan sebesar Rp24,88 miliar atau 11,77% dari tahun sebelumnya sebesar Rp211,41 miliar. Hal ini disebabkan oleh laba bersih positif yang dibukukan Perseroan pada tahun 2022.

Total Equity

The Company's total equity as of December 31, 2022 amounted to Rp236.28 billion, an increase of Rp24.88 billion or 11.77% from the previous year of Rp 211.41 billion. This was due to the Company's positive net income recorded in 2022.

*(Dalam jutaan Rupiah / in million Rupiah)

Uraian Description	2022	2021	Pertumbuhan Growth	
			Nominal Amount (Rp)	%
Ekuitas yang dapat diatribusikan kepada pemilik entitas induk Equity attributable to owners of the parent entity	185.714	185.714	0	0,00%
Modal saham Share capital	18.434	18.434	0	0,00%
Surplus revaluasi-bersih Revaluation surplus-net	93.584	90.245	3.339	3,70%
Defisit Deficits	(61.596)	(83.114)	(21.518)	(25,89%)

*(Dalam jutaan Rupiah / in million Rupiah)

Uraian Description	2022	2021	Pertumbuhan Growth	
			Nominal Amount (Rp)	%
Jumlah ekuitas yang diatribusikan kepada pemilik entitas induk Total equity attributable to owners the parent entity	236.136	211.278	24.858	11,77%
Kepentingan non-pengendali Non-controlling interests	148	129	19	14,73%
Jumlah Ekuitas Total Equity	236.284	211.407	24.877	11,77%

Laporan Laba (Rugi) dan Penghasilan Komprehensif Lain Konsolidasian

Consolidated Statement Of Profit (Loss) and other Comprehensive Income

*(Dalam jutaan Rupiah / in million Rupiah)

Uraian Description	2022	2021	Pertumbuhan Growth	
			Nominal Amount (Rp)	%
Penjualan Sales	552.366	532.523	19.843	3,73%
Beban Pokok Penjualan Cost of Good Sold	(456.203)	(447.268)	8.935	1,20%
Laba Kotor Gross Profit	96.163	85.255	10.908	12,79%
Beban penjualan Selling expenses	(42.655)	(40.184)	2.471	6,15%
Beban umum dan administrasi General and administration expenses	(23.888)	(19.465)	4.423	22,72%
Pendapatan lainnya Other Operating income	2.551	307	2.244	730,94%
Beban lainnya Other expenses	(1.160)	(1.732)	(572)	(33,03%)
Laba (Rugi) Usaha Operating Profit (Loss)	31.011	24.181	6.830	28,25%

*(Dalam jutaan Rupiah / in million Rupiah)

Uraian Description	2022	2021	Pertumbuhan Growth	
			Nominal Amount (Rp)	%
Pendapatan keuangan Finance income	148	249	(101)	(40,56%)
Beban keuangan Finance expense	(5.395)	(6.169)	(774)	(12,55%)
Laba (Rugi) Sebelum Pajak Penghasilan Profit (Loss) Before Income Tax	25.764	18.261	7.503	41,09%
Beban pajak-bersih Tax expense-nett	(4.382)	(3.689)	693	18,79%
Laba (Rugi) Tahun Berjalan Profit (Loss) For The Current Year	21.382	14.572	6.810	46,74%
Laba (Rugi) Komprehensif Tahun berjalan Total comprehensive income (Loss) for the year	24.877	18.031	6.846	37,97%
Laba (Rugi) neto periode/Tahun berjalan yang dapat diatribusikan kepada: Profit or (Loss) for the year attributable to:				
Pemilik entitas induk Owners of the parent entity	21.363	14.551	6.812	46,81%
Kepentingan non-pengendali Non-controlling interests	19	21	(2)	(9,52%)
Jumlah Total	21.382	14.572	6.810	46,74%
Jumlah penghasilan komprehensif lain tahun berjalan yang diatribusikan kepada: Total other comprehensive income for the year attributable to:				
Pemilik entitas induk Owners of the parent entity	24.858	18.010	6.848	38,02%
Kepentingan non-pengendali Non-controlling interests	19	21	(2)	(9,52%)
Jumlah Total	24.877	18.031	6.846	37,97%
Laba per saham dasar (dalam Rp) Basic earnings per share (in Rp)	11,50	7,83	3,67	46,87%

Penjualan

Penjualan di tahun 2022 sebesar Rp552,37 miliar mengalami kenaikan sebesar Rp 19,84 miliar atau 3,73% dari Rp532,52 miliar pada tahun 2021. Hal ini disebabkan oleh diterapkannya strategi penjualan Perseroan yang lebih selektif dengan berfokus pada produk yang memberikan margin yang lebih baik serta perbaikan permintaan oleh pangsa pasar Eropa.

Beban Pokok Penjualan

Beban pokok penjualan sebesar Rp456,20 miliar, jumlah ini mengalami peningkatan sebesar Rp8,93 miliar atau 1,20% bila dibandingkan dengan tahun sebelumnya yang sebesar Rp447,27 miliar.

Peningkatan beban pokok penjualan ini sejalan dengan peningkatan Penjualan serta perbaikan margin pada tahun 2022.

Laba Kotor

Laba kotor yang berhasil diperoleh Perseroan pada tahun 2022 sebesar Rp96,16 miliar mengalami peningkatan sebesar Rp10,91 miliar atau 12,79% bila dibandingkan dengan tahun 2021 sebesar Rp85,25 miliar. Peningkatan laba kotor ini didorong oleh peningkatan penjualan serta berbagai efisiensi yang dilakukan Perseroan.

Sales

Sales in 2022 of Rp552.37 billion increased by Rp19.84 billion or 3.73% from Rp532.52 billion in 2021. This was due to implementing the Company's more selective sales strategy by focusing on products with better margins and the demand recovery from European market.

Cost of Goods Sold

The cost of goods sold reached Rp456.20 billion, this amount increased by Rp8.93 billion or 1.20% when compared to the previous year which amounted to Rp447.27 billion.

The increase of cost of goods sold is in line with the increase in sales as well as margin improvement in 2022.

Gross Profit

The gross profit that the Company managed to obtain in 2022 amounted to Rp96.16 billion, an increase of Rp10.91 billion or 12.79% when compared to 2021 of Rp85.25 billion. This increase in gross profit was driven by an increase in sales and various efficiencies carried out by the Company.



Penjualan di tahun 2022 mengalami kenaikan sebesar Rp 19,84 miliar atau 3,73% dibanding tahun 2021.

Sales in 2022 increased by Rp19.84 billion or 3.73% compared to 2021 sales.



Laba Usaha

Laba usaha Perseroan pada tahun 2022 dibukukan sebesar Rp31,01 miliar mengalami peningkatan sebesar Rp6,83 miliar atau 28,25% bila dibandingkan dengan tahun 2021 sebesar Rp24,18 miliar. Kenaikan penjualan serta berbagai penghematan biaya selama tahun 2022 memberikan kontribusi bagi kenaikan laba usaha Perseroan

Laba Tahun Berjalan

Perseroan membukukan laba bersih tahun berjalan sebesar Rp21,38 miliar pada tahun 2022, mengalami peningkatan sebesar Rp6,81 miliar atau 46,74% dari tahun 2021 sebesar Rp14,57 miliar. Hal ini mencerminkan efektifitas dari berbagai strategi dan inisiatif yang telah dilakukan Perseroan selama tahun 2022 untuk memperbaiki kinerja keuangan Perseroan

Jumlah Penghasilan (rugi) Komprehensif Lain

Perseroan membukukan penghasilan komprehensif lain di tahun 2022 sebesar Rp24,88 miliar pada tahun 2022

Operating Profit

The Company's operating profit in 2022 was recorded at Rp31.01 billion, an increase of IDR6.83 billion or 28.25% when compared to 2021 of Rp24.18 billion. The increase in sales as well as various cost savings during 2022 contributed to the increase in the Company's operating profit

Profit for Current Year

The Company booked a net profit for the year of Rp21.38 billion in 2022, an increase of Rp6.81 billion or 46.74% from 2021 of Rp14.57 billion. This reflects the effectiveness of the various strategies and initiatives that have been carried out by the Company in 2022 to improve the Company's financial performance.

Other Comprehensive Income (Loss)

The Company recorded other comprehensive income in 2022 of Rp24.88 billion in 2022, an increase of Rp6.85 billion or



mengalami peningkatan sebesar Rp6,85 miliar atau 37,97% dibanding tahun 2021 sebesar Rp18,03 miliar. Peningkatan ini disebabkan oleh kemampuan Perseroan memaksimalkan kinerja laba bersih serta kenaikan revaluasi nilai aset tetap pada tahun 2022.

37.97% compared to 2021 of Rp18.03 billion. This increase was due to the Company's ability to maximize net profit performance and an increase in the revaluation of fixed assets in 2022.



Laba usaha Perseroan pada tahun 2022 dibukukan sebesar Rp 31,01 miliar mengalami peningkatan sebesar Rp 6,83 miliar atau 28,25% dibandingkan dengan tahun 2021

The Company's operating profit in 2022 was recorded at Rp 31.01 billion an increase of IDR 6.83 billion or 28.25% compared to 2021



Laporan Arus Kas

Cash Flow Statement

Dalam jutaan Rupiah / in million Rupiah

Pertumbuhan / Growth

Keterangan Descriptions	2022	2021	Nominal Amount	Persentase Percentage
Arus kas bersih tersedia dari aktivitas operasi Net cash flows provided by operating activities	11.734	7.042	4.692	66,63%
Arus kas bersih tersedia dari (digunakan untuk) aktivitas Investasi Net cash flows provided by (used in) investing activities	(3.084)	(1.820)	1.264	69,45%
Arus kas bersih digunakan untuk aktivitas pendanaan Net cash flows used in by financing activities	(1.480)	(5.806)	(4.326)	(74,51%)
Kas dan bank pada akhir tahun Cash on hand and in banks at end of year	15.707	7.905	7.802	98,70%

92

Arus Kas Bersih dari Aktivitas Operasi

Arus kas bersih tersedia dari aktivitas operasi pada tahun 2022 tercatat sebesar Rp11,73 miliar, mengalami peningkatan sebesar Rp4,69 miliar atau 66,63% bila dibandingkan tahun 2021 sebesar Rp7,04 miliar. Kenaikan ini sejalan dengan peningkatan penjualan dan periode kolektabilitas piutang yang lebih baik.

Cash Flows from Operating Activities

Net cash flow available from operating activities in 2022 was recorded at Rp11.73 billion, an increase of Rp4.69 billion or 66.63% when compared to 2021 of Rp7.04 billion. This increase is in line with the increase in sales and improving receivables collection period.

Arus Kas Bersih dari Aktivitas Investasi

Arus kas bersih digunakan untuk aktivitas investasi pada tahun 2022 tercatat sebesar Rp3,08 miliar, berupa perbaikan sarana dan prasarana pabrik dan kantor pada tahun 2022.

Cast Flows from Investing Activities

Net cash flow used for investment activities in 2022 was recorded at Rp3.08 billion, for renovation of factory and office facilities and infrastructure in 2022.

Arus Kas dari Aktivitas Pendanaan

Arus kas bersih digunakan untuk aktivitas pendanaan pada tahun 2022 tercatat sebesar Rp1,48 miliar, mengalami penurunan sebesar Rp4,33 miliar bila dibandingkan dari tahun 2021 sebesar Rp5,81 miliar. Penurunan ini disebabkan oleh penggunaan dan pembayaran fasilitas pinjaman modal kerja dalam bentuk overdraft yang dimiliki Perseroan.

Cash Flows from Financing Activities

Net cash flow used for financing activities in 2022 was recorded at Rp1.48 billion, a decrease of Rp4.33 billion when compared to 2021 of Rp5.81 billion. This decrease was due to the use and payment of working capital loan facilities in the form of overdrafts owned by the Company.

Kas dan Bank pada Akhir Tahun

Kas dan bank pada akhir tahun 2022 tercatat sebesar Rp15,71 miliar.

Cash on Hand and in Banks at End of Year

Cash and banks at the end of 2022 were recorded at Rp 15.71 billion.

Tinjauan Keuangan Pembayaran Utang

Financial Review Payment of Debt

Kemampuan suatu perusahaan untuk memenuhi kewajiban jangka pendek umumnya diukur melalui rasio likuiditas, antara lain melalui rasio lancar. Semakin tinggi rasio likuiditas yang dimiliki perusahaan tersebut, semakin likuid aset mereka dan semakin mampu mereka melunasi hutang jangka pendek.

Pada akhir tahun 2022, Perseroan membukukan rasio lancar sebesar 185%, lebih baik dibandingkan tahun sebelumnya sebesar 154%.

Perseroan terus berupaya untuk mengelola likuiditas dan melakukan monitoring atas waktu jatuh tempo pembayaran pokok dan bunga pinjaman serta memastikan ketersediaan dana untuk memenuhi segala kewajibannya yang akan jatuh tempo.

Dari perspektif financial leverage, Perseroan menunjukkan debt to equity ratio ("DER") yang cukup rendah, yaitu sebesar 65% pada tahun 2022 yang menunjukkan bahwa masih terdapat ruang bagi Perseroan untuk memperoleh pinjaman tambahan untuk mendukung pertumbuhan bisnis dan kebutuhan modal kerjanya.

A firm's ability to cover short-term obligations is generally measured through liquidity ratios, among others through current ratio. The higher the liquidity ratio is for that company, the more liquid their assets are and the more able they'll be to pay off short-term debts.

At the end of 2022, the Company recorded a current ratio of 185%, better than the previous year's 154%.

The Company continues to strive to manage liquidity and monitor the maturity of principal and interest payments as well as ensure the availability of funds to fulfill all of its maturing obligations.

From the financial leverage perspectives, the Company shows a considerably low debt to equity ratio ("DER"), amounting to 65% in 2022 which indicates that there is room for the Company to obtain additional loan to support its business growth and working capital requirement.

Rasio Ratio	2022	2021
Rasio Lancar Current Ratio	185,31%	154,21%
Rasio Debt to Equity Debt to Equity Ratio	65,35%	85,31%

Tingkat Kolektibilitas Piutang

Receivables Collectability Level

Pada akhir tahun 2022, periode penagihan piutang Perseroan tercatat selama 44 hari, mengalami perbaikan dibandingkan tahun sebelumnya selama 68 hari. Hal ini lebih disebabkan oleh pulihnya permasalahan interupsi logistik global yang terjadi selama tahun 2021 yang menyebabkan jangka waktu kontainer tiba di negara tujuan yang lebih panjang dimana termin pembayaran oleh pelanggan yaitu saat barang tiba di negara tujuan ekspor.

Kolektibilitas piutang ditinjau secara berkala berdasarkan status masing-masing piutang usaha pada setiap tanggal pelaporan. Manajemen berpendapat bahwa cadangan kerugian penurunan nilai atas piutang pada pihak ketiga adalah cukup untuk menutupi kerugian yang mungkin timbul dari tidak tertagihnya piutang tersebut.

At the end of 2022, the Company's receivables collection period was recorded at 44 days, an improvement compared to the previous year's 68 days. This is more due to the recovery of the global logistics interruption issues that occurred during 2021 which resulted in a longer period of time for containers to arrive at the destination countries, whereas the Company's payment term to the customers is when the goods arrive at the export destination country.

The collectability of receivables is reviewed periodically based on the status of each trade receivable at each reporting date. Management believes that the allowance for impairment losses on receivables from third parties is sufficient to cover possible losses from doubtful receivables.



Pada 2022, Rasio Total Liabilitas terhadap Total Aset dan Rasio Total Liabilitas terhadap Ekuitas Perseroan mengalami perbaikan dan menunjukkan rasio yang cukup rendah mencerminkan struktur permodalan Perseroan yang sehat.

In 2022, the Company's Total Liabilities to Total Assets ratio and Total Liabilities to Equity ratio have improved and shows a fairly low ratio reflecting the Company's healthy capital structure.



Struktur Modal & Kebijakan Struktur Modal

Capital Structure & Capital Structure Policy

Kebijakan Permodalan

Tujuan utama pengelolaan permodalan Perseroan adalah untuk memastikan bahwa Perseroan telah memelihara peringkat kredit yang kuat dan rasio permodalan yang sehat untuk mendukung bisnis dan memaksimalkan nilai pemegang saham Perseroan.

Pengelolaan struktur modal Perseroan dilakukan secara hati-hati namun juga fleksibel agar dapat disesuaikan dengan perubahan kondisi ekonomi yang selalu dinamis. Perseroan juga senantiasa menjaga struktur modal Perseroan untuk sejalan dengan peraturan perundang-undangan yang berlaku serta perjanjian kredit dengan bank kreditur Perseroan.

Capital Policy

The main objective of managing the Company's capital is to ensure that the Company maintains a strong credit rating and healthy capital ratios to support the business and maximize the value of the Company's shareholders.

Management of the Company's capital structure is carried out carefully but also flexibly so that it can be adjusted to changes in the ever-dynamic economic conditions. The Company also always maintains the Company's capital structure to be in line with applicable laws and regulations as well as credit agreements with the Company's creditor banks.

Struktur Modal

Pada 2022, Rasio Total Liabilitas terhadap Total Aset dan Rasio Total Liabilitas terhadap Ekuitas Perseroan mengalami perbaikan dan menunjukkan rasio yang cukup rendah mencerminkan struktur permodalan Perseroan yang sehat.

Capital Structure

In 2022, the Company's Total Liabilities to Total Assets ratio and Total Liabilities to Equity ratio have improved and shows a fairly low ratio reflecting the Company's healthy capital structure.

Rasio Ratio	2022	2021
Total Liabilitas Total Liabilities	154.410	180.348
Ekuitas Equity	236.284	211.407
Total Aset Total Asset	390.694	391.755
Rasio Total Liabilitas terhadap Total Aset Ratio of Total Liabilities to Total Assets	39,52%	46,04 %
Rasio Total Liabilitas terhadap Ekuitas Ratio of Total Liabilities to Equity	65,35%	85,31 %

Ikatan Material Investasi Barang Modal

Material Commitment for Capital Goods Investment

Selama tahun 2022, Perseroan tidak memiliki ikatan material untuk investasi barang modal.

During 2022, the Company has no material commitment for investment in capital goods.

Investasi Barang Modal

Capital Goods Investment

Pada tahun 2022, Perseroan melakukan belanja modal sebesar Rp3,08 miliar berupa perbaikan sarana dan prasarana pabrik dan kantor.

In 2022, the Company spent capital expenditures of Rp3.08 billion for renovation of factory and office facilities and infrastructure.

Informasi dan Fakta Material yang Terjadi Setelah Tanggal Laporan Akuntan

Material Facts and Information Occurred After the Date of the Accountant's Report

Tidak ada informasi dan fakta material yang terjadi setelah tanggal Laporan Akuntan.

There is no material information and facts that occurred after the date of the Accountant's Report.

Target Usaha Tahun 2023

Business Target in 2023

Perekonomian global diperkirakan masih akan tumbuh di tahun 2023 serta tren penurunan inflasi negara-negara di dunia yang akan mendorong perbaikan daya beli masyarakat.

It is estimated that the global economy will continue to grow in 2023 as well as the downward trend in world inflation which will boost people's purchasing power.

Didukung oleh membaiknya siklus perdagangan dunia serta momentum pertumbuhan kinerja Perseroan di tahun 2022, maka Direksi telah menyusun Rencana Kerja Tahun 2023 yang optimis serta berbagai inisiatif strategik yang berfokus penguatan kinerja Perseroan.

Supported by the improvement in the world trade cycle and the momentum for growth in the Company's performance in 2022, the Board of Directors has prepared an optimistic 2023 Work Plan as well as various strategic initiatives that focus on strengthening the Company's performance.

Perseroan menetapkan target penjualan di tahun 2023 sebesar Rp661,65 miliar atau tumbuh sekitar 19,78% dari realisasi penjualan tahun 2022.

The company has set a sales target in 2023 of Rp661.65 billion or grew by around 19.78% from actual sales in 2022.

Target dan Realisasi Tahun 2022, serta Proyeksi Tahun 2023

Targets and Realizations for 2022, as well as Projections for 2023

Selama 3 per empat tahun 2022 Perseroan berada di jalur yang tepat dalam pencapaian target-target yang ditentukan untuk tahun 2022. Namun pada kuartal terakhir 2022, dampak atas tingginya inflasi negara-negara di dunia serta tingginya ancaman atas resesi ekonomi khususnya di Amerika Serikat sebagai pangsa pasar utama Perseroan mulai memberikan tekanan terhadap kinerja penjualan Perseroan dalam mencapai target untuk tahun 2022.

Namun Perseroan optimis bahwa tekanan tersebut akan segera membaik di kuartal 1/2023 sehingga Perseroan dapat tetap melanjutkan momentum pertumbuhannya di tahun 2023.

Berikut adalah garis besar pencapaian beberapa target finansial untuk tahun buku 2022 serta target 2023.

During the first 3 quarters of 2022 the Company is on the right track in achieving the targets set for 2022. However, in the last quarter of 2022, the impact of high inflation in countries across the world and the high threat of economic recession, especially in the United States as the Company's main market is starting to put pressure on the Company's sales performance in achieving the target for 2022.

However, the Company is optimistic that this pressure will soon easing in the first quarter of 2023 so that the Company can continue its growth momentum in 2023.

The following is an outline of the realization several financial targets for the 2022 fiscal year and the 2023 targets.

Dalam jutaan Rupiah / In million Rupiah

Rasio Ratio	Target Tahun 2022 2022 Targets	Realisasi Tahun 2022 2022 Realization	Pencapaian Description (%)	Proyeksi Tahun 2023 Projection for 2023
Penjualan Sales	650,51	552,37	84,91%	661,65
Laba Usaha Operating Profit	49,81	31,01	62,26%	52,04
Laba Tahun Berjalan Profit for the Year	28,91	21,38	73,95%	33,14

97



Perseroan menetapkan target penjualan di tahun 2023 sebesar
Rp661,65 m

The company has set a sales target in 2023 of Rp661.65 billion



Aspek Pemasaran

98

Marketing Aspect

Direksi meyakini bahwa strategi pemasaran yang tepat menjadi salah satu faktor penentu tercapainya keberlangsungan usaha pada jangka panjang. Dalam menyusun strategi pemasarannya, Perseroan selalu berupaya agar seluruh inisiatif strategik yang diambil Perseroan di setiap bidang senantiasa bersinergi satu sama lainnya.

Dengan berlandaskan pada prinsip tersebut, Perseroan telah merumuskan dan menjalankan strategi pemasaran yang relevan sebagai berikut:

- a. Memperluas jaringan penjualan dan menambah jumlah pelanggan.
- b. Menerapkan pendekatan marketing yang lebih aktif dan proaktif.
- c. Mengembangkan pasar lokal dan secara aktif mengembangkan produk-produk yang sesuai dengan kebutuhan pasar lokal.
- d. Analisa atas komposisi penjualan produk dan implementasi strategi penjualan yang lebih baik dengan memperhitungkan harga dan biaya produksi masing-masing produk.
- e. Menerapkan strategi penjualan dengan product mix yang tepat untuk meningkatkan profit margin Perusahaan.
- f. Negosiasi terms of payment yang lebih baik untuk Perusahaan untuk mendukung kebutuhan modal kerja perusahaan.
- g. Penetapan harga jual yang lebih menguntungkan untuk Perusahaan dan dapat diterima oleh pelanggan.

Board of Directors believes that the right marketing strategy is one of the key success factors in achieving long-term business continuity. In preparing its marketing strategy, the Company always strives so that all strategic initiatives taken by the Company in every field always synergize with one another.

Based on these principles, the Company has formulated and implemented relevant marketing strategies as follows:

- a. Expanding sales network and increase the number of customers.
- b. Applying a marketing approach that is more active and proactive.
- c. Develop local markets and actively develop products that are suitable to the needs of the local market.
- d. Analysis of the composition of product sales and implementation of a better sales strategy by taking into account the price and production costs of each product.
- e. Apply the sales strategy with the right product mix to increase the profit margin of the Company.
- f. Negotiate for a better term of payment to support the Company's working capital requirements.
- g. Selling price determination which is more favorable for the Company but at the same time acceptable by the customers.

Perseroan selalu berupaya agar seluruh inisiatif strategik yang diambil Perseroan di setiap bidang senantiasa bersinergi satu sama lainnya.

The Company always strives so that all strategic initiatives taken by the Company in every field always synergize with one another.

Kebijakan Dividen

Dividend Policy

Pembagian dividen di dalam suatu perseroan diatur dalam Undang-Undang No. 40 Tahun 2007 tentang Perseroan Terbatas dan anggaran dasar Perseroan. Seluruh laba bersih dikurangi penyisihan untuk cadangan dibagikan kepada pemegang saham sebagai dividen, kecuali ditentukan lain dalam Rapat Umum Pemegang Saham. Dividen hanya boleh dibagikan apabila Perseroan mempunyai saldo laba yang positif.

Dalam Rapat Umum Pemegang Saham Tahunan (RUPST) Tahun Buku 2021 dan Tahun Buku 2022 Perseroan tidak membagikan dividen.

The distribution of dividends in a company is regulated in Law No. 40 of 2007 concerning Limited Liability Companies and the Company's articles of association. All net income less allowance for reserves is distributed to shareholders as dividends, unless otherwise determined at the General Meeting of Shareholders. Dividends may only be distributed if the Company has a positive balance of profit.

In the Annual General Meeting of Shareholders (AGMS) for Financial Year 2021 and Financial Year 2022, the Company does not distribute dividends.

Program Kepemilikan Saham Karyawan/Manajemen (ESOP/MSOP)

Employee/Management Stock Option Program (ESOP/MSOP)

Sampai akhir 2022, Perseroan tidak memiliki program kepemilikan saham bagi karyawan dan/atau bagi manajemen.

As of the end of 2022, the Company does not have any employee and/or management share ownership programs.

Informasi Material yang Berkaitan dengan Investasi, Ekspansi, Divestasi, Penggabungan/peleburan Usaha, Akuisisi, dan/atau Restrukturisasi Utang

Material Information Related to Investment, Expansion, Divestment, Business Joint/Merger, Acquisition, and/or Debt Restructuring

Perseroan selama tahun 2022, tidak memiliki informasi material yang sifatnya berkaitan dengan investasi, ekspansi, divestasi, penggabungan/peleburan usaha, akuisisi, dan restrukturisasi utang.

During 2022, the Company did not have any material information related to investment, expansion, divestment, merger/consolidation, acquisition, and debt restructuring.

Transaksi Afiliasi dan Transaksi yang Mengandung Benturan Kepentingan

Affiliated Transaction and Transaction Containing Conflict of Interest

Selama tahun 2022, Perseroan tidak memiliki transaksi afiliasi dan transaksi yang mengandung benturan kepentingan.

During 2022, the Company has no affiliated transactions and transactions that contain conflicts of interest.

Perubahan Perundang-Undangan yang Berpengaruh Signifikan

Changes in Law Significantly Affected

Tidak ada perubahan undang-undang yang mulai berlaku di tahun 2022 yang berpengaruh signifikan terhadap kegiatan usaha Perseroan.

There are no changes in laws that come into force in 2022 that have a significant effect on the Company's business activities.

Perubahan Kebijakan Akuntansi

Changes in Accounting Policy

Tidak terdapat perubahan kebijakan akuntansi yang berlaku sejak 1 Januari 2022 yang memberikan dampak pada laporan keuangan konsolidasian Perseroan, juga tidak diharapkan akan berdampak pada masa depan Perseroan.

There are no changes in accounting policies that have taken effect since January 1, 2022 which have an impact on the Company's consolidated financial statements, nor are they expected to have an impact on the Company's future.





Tata Kelola Perusahaan

Corporate Governance

Perseroan berkomitmen untuk selalu menjalankan aktivitas bisnis yang transparan dan bertanggung jawab dengan berlandaskan pada pilar-pilar Tata Kelola Perusahaan yang Baik (Good Corporate Governance/"GCG")

The Company is committed to always conducting transparent and responsible business activities based on the Good Corporate Governance ("GCG") pillars

103

62 Halaman / 62 pages
102-163



Komitmen Terhadap Penerapan GCG

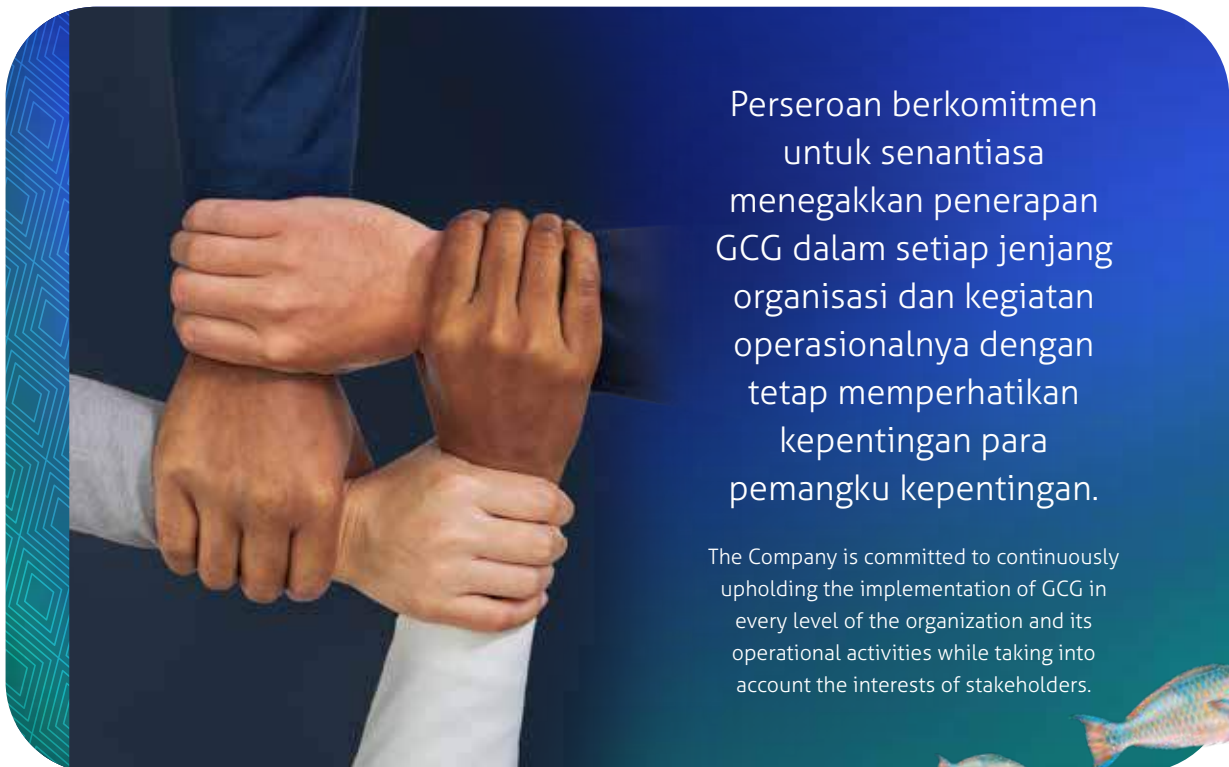
Commitment to GCG Implementation

Perseroan berkomitmen untuk selalu menjalankan aktivitas bisnis yang transparan dan bertanggung jawab dengan berlandaskan pada pilar-pilar Tata Kelola Perusahaan yang Baik (Good Corporate Governance/"GCG"), serta mengacu pada ketentuan perundang-undangan yang berlaku. Upaya Perseroan dalam menjaga kualitas kepatuhannya tidak semata hanya untuk memenuhi kewajiban akan tetapi lebih daripada itu.

Perseroan berkeyakinan bahwa penerapan GCG yang efektif dapat mendorong terciptanya persaingan usaha yang sehat dan iklim kerja yang kondusif. Selain itu, Perseroan juga menilai implementasi GCG merupakan bagian penting dalam menunjang pertumbuhan dan penciptaan nilai jangka panjang yang berkelanjutan. Pemahaman ini mendasari komitmen Perseroan untuk senantiasa menegakkan penerapan GCG dalam setiap jenjang organisasi dan kegiatan operasionalnya dengan tetap memperhatikan kepentingan para pemangku kepentingan.


The Company is committed to always conducting transparent and responsible business activities based on the Good Corporate Governance ("GCG") pillars, and compliance with the prevailing laws and regulations. The Company's efforts in maintaining the quality of its compliance are beyond fulfilling its obligations.

The Company believes that the implementation of effective GCG can encourage the creation of fair business competition and a conducive work environment. In addition, the Company also considers that the GCG implementation plays an important role in supporting sustainable long-term growth and value creation. This understanding underlies the Company's commitment to always uphold the GCG implementation at every level of the organization and its operational activities while taking into account the stakeholders' interests.



Perseroan berkomitmen untuk senantiasa menegakkan penerapan GCG dalam setiap jenjang organisasi dan kegiatan operasionalnya dengan tetap memperhatikan kepentingan para pemangku kepentingan.

The Company is committed to continuously upholding the implementation of GCG in every level of the organization and its operational activities while taking into account the interests of stakeholders.



Prinsip-Prinsip Dasar GCG

Basic Principles of GCG

No.	Prinsip Principle	Definisi Definition	Implementasi di Perseroan Implementation in the Company
1.	Transparansi Transparency	<p>Memastikan keterbukaan informasi yang akurat dan tepat waktu atas semua hal yang material demi kepentingan para pemegang saham dan pemangku kepentingan (stakeholder).</p> <p>Ensure accurate and timely disclosure of information on all material aspects for the benefit of shareholders and stakeholders.</p>	<ul style="list-style-type: none"> • Perseroan menyajikan beragam informasi umum pada situs web Perseroan yang dapat diakses dengan mudah oleh publik; • Melakukan penyampaian laporan berkala kepada Otoritas Jasa Keuangan ("OJK") dan Bursa Efek Indonesia ("BEI") yang dapat diakses pada situs web BEI dengan kode: DSFI; • Perseroan melakukan kegiatan public expose secara tahunan, dimana terakhir dilakukan pada 15 Juli 2022. • The Company provides various general information on the company's website which can be easily accessed by the public; • Submit periodic reports to the Financial Services Authority (OJK) and Indonesia Stock Exchange (IDX) which can be accessed on the IDX website with ticker code: DSFI; • The Company hold public expose on annual basis, which last held on July 15, 2022.
2.	Akuntabilitas Accountability	<p>Menetapkan pembagian fungsi, struktur, sistem, dan pertanggungjawaban yang jelas dari masing-masing Organ Perseroan sehingga pengelolaan kegiatan usaha dapat berjalan efektif dan efisien.</p> <p>Establish a clear division of functions, structures, systems, and responsibilities of each of the Company's organs so that the course of business activities can run effectively and efficiently.</p>	<ul style="list-style-type: none"> • Masing-masing organ Perseroan mengemban tugas dan tanggung jawab yang berbeda-beda sebagaimana tercantum dalam Anggaran Dasar ataupun piagam yang telah disahkan; • Setiap karyawan dipastikan memiliki kompetensi dan kapabilitas yang memadai dalam menjalankan tugas dan tanggung jawabnya demi kepentingan Perseroan; • Dewan Komisaris bertanggung jawab dalam melakukan pengawasan yang efektif terhadap Direksi dan pertanggungjawabannya dilaporkan kepada para pemegang saham di dalam Rapat Umum Pemegang Saham (RUPS). • Each organ of the Company carries out different duties and responsibilities as stated in the Company's Articles of Association or the approved charter; • Each and every employee is ensured to have adequate competence and capability in carrying out their duties and responsibilities for the benefit of the Company; • The Board of Commissioners is responsible for carrying out effective supervision of the Board of Directors and report to the shareholders at the General Meeting of Shareholders (GMS).

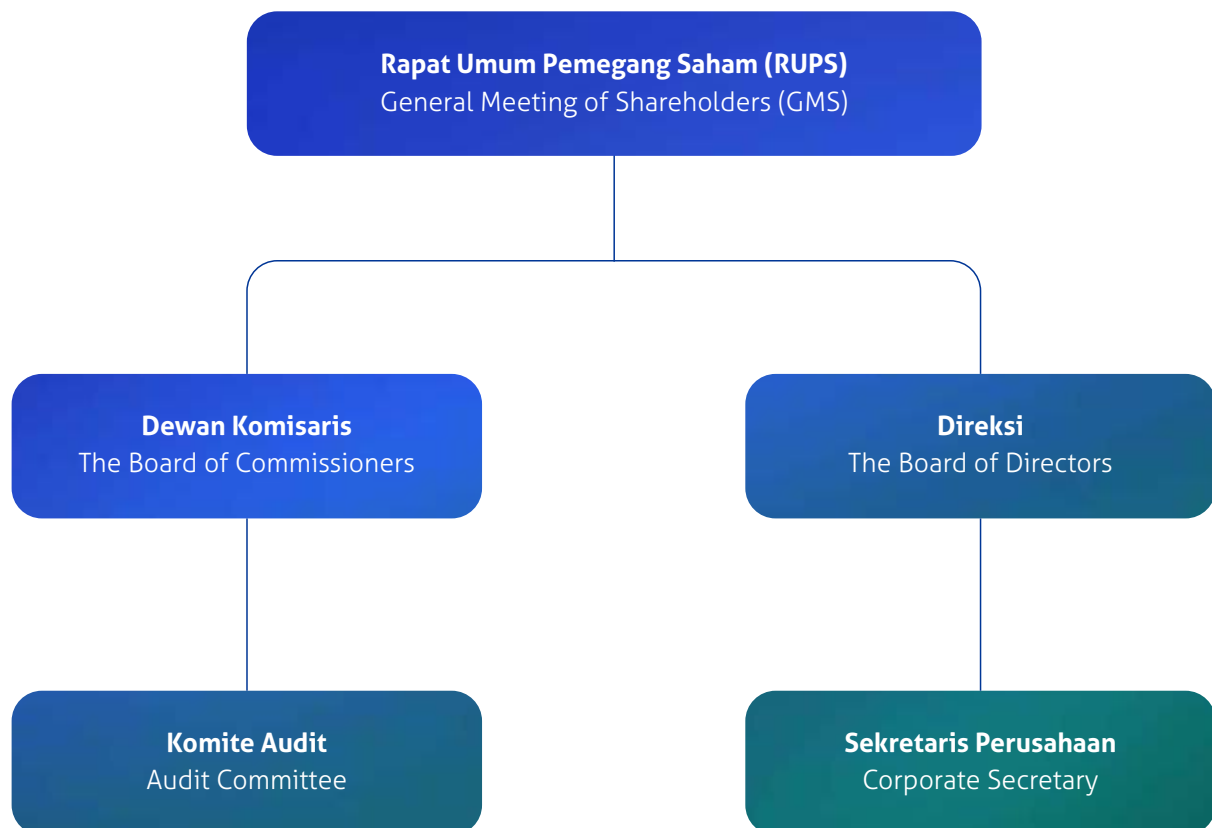
No.	Prinsip Principle	Definisi Definition	Implementasi di Perseroan Implementation in the Company
3.	<p>Tanggung Jawab Responsibility</p>	<p>Pengelolaan aktivitas bisnis dilakukan secara profesional dengan mengacu pada ketentuan perundang-undangan yang berlaku dan prinsip-prinsip korporasi sehat.</p> <p>Management of business activities is run in a professional manner in compliance to the prevailing laws and sound corporate principles.</p>	<ul style="list-style-type: none"> • Perseroan selalu update dengan perkembangan regulasi terbaru terutama sehubungan dengan lini bisnis perusahaan; • Perseroan berpartisipasi aktif mengikuti kegiatan sosialisasi peraturan ataupun regulasi yang diselenggarakan oleh regulator; • Pelaksanaan kegiatan operasional bisnis Perseroan senantiasa berorientasi pada rencana bisnis yang sudah disepakati bersama di awal tahun; • Perseroan melaksanakan program dan kegiatan tanggung jawab sosial perusahaan secara berkesinambungan setiap tahunnya; • The Company keeps updates on the latest regulatory developments, especially in relation to the company's line of business; • The Company actively participates in the socialization of regulations or laws organized by the regulator; • The Company's business operations implementation always be oriented to the business plan that has been mutually agreed at the beginning of the year; • The Company implements corporate social responsibility programs and activities on an annual basis;
4.	<p>Independensi Independence</p>	<p>Pengelolaan bisnis dilakukan secara profesional, objektif, dan terbebas dari benturan kepentingan atau tekanan dari pihak mana pun yang bertentangan dengan hukum dan regulasi.</p> <p>Business management is carried out professionally, objectively, and free from conflicts of interest or undue pressure from any party that is contrary to laws and regulations.</p>	<ul style="list-style-type: none"> • Proses pengambilan keputusan dilakukan secara objektif dan berdasarkan keputusan bersama; • Pengurus menjalankan tugas dan tanggung jawabnya sesuai peran dan fungsi yang dimiliki tanpa ada tekanan-tekanan dari pihak manapun; • Manajemen memberikan pengakuan terhadap hak-hak dan kewajiban yang ditentukan dalam Undang-Undang maupun peraturan perusahaan. • The decision-making process is carried out objectively and based on a joint decision; • The management performs their duties and responsibilities according to their roles and functions without any pressure from any party; • Management recognizes the rights and obligations specified in the law and company regulations.
5.	<p>Kewajaran Fairness</p>	<p>Pperlakuan yang adil dan setara dalam pemenuhan hak-hak pemegang saham dan pemangku kepentingan yang timbul berdasarkan perjanjian dan peraturan perundang-undangan yang berlaku.</p> <p>Fair and equal treatment in fulfilling the rights of shareholders and stakeholders that arise based on agreements and applicable laws and regulations.</p>	<ul style="list-style-type: none"> • Pengelolaan bisnis Perseroan dilakukan secara wajar dengan mengindahkan seluruh peraturan yang berlaku untuk melindungi hak-hak pemegang saham dan pemangku kepentingan; • Perseroan berkomitmen untuk memperlakukan seluruh karyawan secara adil tanpa membeda-bedakan suku, agama, asal-usul, jenis kelamin, atau hal-hal lain yang tidak terkait kinerja. • The Company's business management is conducted fairly by observing all applicable regulations to protect the rights of shareholders and stakeholders; • The Company is committed to treat all employees fairly without discriminating against ethnicity, religion, origin, gender, or other matters that are not related to performance.

Struktur GCG

GCG Structure

Struktur tata kelola Perseroan mengacu pada Undang-Undang Nomor 40 Tahun 2007 tentang Perseroan Terbatas (UUPT) yang terdiri atas 3 (tiga) organ utama, yaitu Rapat Umum Pemegang Saham (RUPS), Dewan Komisaris, dan Direksi. Dalam melaksanakan tugas dan tanggung jawabnya, ketiga organ tersebut dibantu oleh organ-organ pendukung seperti Komite Audit, dan Sekretaris Perusahaan.

The Company's governance structure refers to Law Number 40 of 2007 concerning Limited Liability Companies (UUPT) which consists of 3 (three) main organs, namely the General Meeting of Shareholders (GMS), the Board of Commissioners, and the Board of Directors. In conducting their duties and responsibilities, these three organs are assisted by supporting organs such as the Audit Committee and Corporate Secretary.



Rapat Umum Pemegang Saham ("RUPS")

General Meeting of Shareholders (GMS)

Rapat Umum Pemegang Saham (RUPS) adalah organ utama Perseroan yang memiliki kewenangan tertinggi yang tidak dapat didelegasikan kepada Dewan Komisaris dan Direksi, sesuai dengan peraturan perundang-undangan yang berlaku dan/atau Anggaran Dasar Perseroan. Namun demikian, RUPS tidak dapat melakukan intervensi terhadap tugas, fungsi, dan wewenang Dewan Komisaris serta Direksi dalam menjalankan kegiatan pengawasan dan pengelolaan Perseroan.

Berdasarkan Anggaran Dasar Perseroan, terdapat 2 (dua) jenis RUPS yang diselenggarakan oleh Perseroan, yaitu:

- a) Rapat Umum Pemegang Saham Tahunan (RUPS Tahunan/ "RUPST") yang diselenggarakan setiap tahun maksimal 6 (enam) bulan setelah berakhirnya tahun keuangan terakhir;
- b) Rapat Umum Pemegang Saham Luar Biasa (RUPS Luar Biasa/ "RUPS LB") yang dapat diselenggarakan kapan saja jika dipandang perlu.

Penyelenggaraan RUPS Perseroan berpedoman pada ketentuan POJK No. 15/POJK.04/2020 tentang Rencana dan Penyelenggaraan Rapat Umum Pemegang Saham Perusahaan Terbuka dan POJK No. 16/POJK.04/2020 tentang Pelaksanaan Rapat Umum Pemegang Saham Perusahaan Terbuka Secara Elektronik.

Pelaksanaan RUPS Tahunan 2022

Pada tahun 2022, Perseroan menyelenggarakan 1 (satu) kali RUPST dengan uraian sebagai berikut:

Hari/Tanggal	: Jumat, 15 Juli 2022
Waktu	: 14:18 – 14:47 WIB
Tempat	: IBIS Styles Jakarta Sunter, Jl. Gaya Motor 1, Sungai Bambu, Tanjung Priok, Jakarta Utara

Kehadiran RUPST 2022

- 1) Direksi :
 - Direktur Utama : Ewijaya
 - Direktur : Cynthia Handyoko
 - Direktur : Calvin Nicholas Sulistyio
 - Direktur : Ariyo Ali Suprpto
- 2) Dewan Komisaris :
 - Komisaris Utama : Stephen Kurniawan Sulistyio
 - Komisaris : Johannes Sarsito
 - Komisaris Independen : Tinawati Wibowo
 - Komisaris Independen : Kelik Irwantono

General Meeting of Shareholders (GMS) is the Company's main body that has supreme authority which can't be delegated to the Board of Commissioners and the Board of Directors, in accordance with the prevailing laws and regulations and/or the Company's Articles of Association. However, the GMS can't intervene on the duties, functions, and authorities of the Board of Commissioners and Board of Directors in supervising and managing the Company's activities.

Based on the Company's Articles of Association, there are 2 (two) types of GMS held by the Company, namely:

- a) Annual General Meeting of Shareholders (Annual GMS/ "AGMS") which is held annually not later than 6 (six) months from the end of the last financial year;
- b) Extraordinary General Meeting of Shareholders (Extraordinary General Meeting of Shareholders/"EGMS") which can be held at any time if deemed necessary.

The Company's GMS implementation is guided by the provisions of POJK No. 15/POJK.04/2020 concerning the Plan and Implementation of the General Meeting of Shareholders of a Public Company and POJK No. 16/POJK.04/2020 concerning the Electronic Implementation of the General Meeting of Shareholders of Public Companies.

Commission of the 2022 Annual GMS

In 2022, the Company held 1 (one) AGMS with the following description:

Day/Date	: Friday, July 15, 2022
Time	: 14:18 - 14:47 WIB
Venue	: IBIS Styles Jakarta Sunter, Jl. Gaya Motor 1, Sungai Bambu, Tanjung Priok, North Jakarta

2022 AGM Attendance

- 1) Board of Directors :
 - President Director : Ewijaya
 - Director : Cynthia Handyoko
 - Director : Calvin Nicholas Sulistyio
 - Director : Ariyo Ali Suprpto
- 2) Board of Commissioners :
 - President Commissioner : Stephen Kurniawan Sulistyio
 - Commissioner : Johannes Sarsito
 - Independent Commissioner : Tinawati Wibowo
 - Independent Commissioner : Kelik Irwantono

3) Pemegang saham mewakili 1.288.696.480 lembar saham (69,39%) dari total 1.857.135.500 lembar saham yang telah dikeluarkan oleh Perseroan.

3) The shareholders represent 1,288,696,480 shares (69.39%) of the total 1,857,135,500 shares issued by the Company.

Hasil keputusan RUPST 2022 dan status pelaksanaannya, antara lain sebagai berikut:

The results of the 2022 AGMS resolutions and the status of their implementation, are as follows:

Mata Acara Meeting Agenda	Keputusan Resolutions	Status Pelaksanaan Selama Tahun Buku 2022 Implementation Status During the 2022 Financial Year
Mata Acara Rapat Pertama <i>First Meeting Agenda</i>		
<p>Persetujuan dan pengesahan Laporan Tahunan 2021, termasuk didalamnya Laporan Kegiatan Perseroan, Laporan Pengawasan Dewan Komisaris, dan pengesahan Laporan Keuangan Konsolidasian untuk tahun buku 2021, serta pemberian pelunasan dan pembebasan tanggung jawab sepenuhnya (acquit et de charge) kepada Direksi dan Dewan Komisaris Perseroan atas Tindakan pengurusan dan pengawasan yang telah dijalankan untuk tahun buku 2021.</p> <p>Approval and ratification of the Company's Annual Report for the 2021 financial year, including the Company's Activity Report, the Supervisory Report of the Board of Commissioners, and the Consolidated Financial Report for the 2021 financial year, as well as grant of full release and discharge of liabilities (acquit et de charge) to all members of the Company's Board of Directors and Board of Commissioners for their actions related to the management and supervision of the Company during the 2021 financial year.</p>	<p>a) Menyetujui dan mengesahkan Laporan Tahunan Perseroan untuk tahun buku yang berakhir pada tanggal 31 Desember 2021, termasuk di dalamnya Laporan Kegiatan Perseroan, Laporan Pengawasan Dewan Komisaris dan Laporan Keuangan Konsolidasian Perseroan untuk tahun buku yang berakhir pada tanggal 31 Desember 2021;</p> <p>b) Memberikan pelunasan dan pembebasan tanggung jawab sepenuhnya (acquit et de charge) kepada Dewan Komisaris dan Direksi Perseroan atas tindakan pengawasan dan pengurusan yang telah dijalankan sepanjang tindakan tersebut tercermin dalam Laporan Tahunan Perseroan untuk tahun buku yang berakhir pada tanggal 31 Desember 2021.</p> <p>a) Approved and ratified the Company's Annual Report for the financial year ending on 31 December 2021, including the Company's Activity Report, the Supervisory Report of Board of Commissioner, and the Company's Consolidated Financial Statements for the financial year ending 31 December 2021;</p> <p>b) Granted full release and discharge of liabilities (acquit et de charge) to all members of the Company's Board of Directors and Board of Commissioners for their actions related to the management and supervision of the Company provided these actions are reflected in the Company's Annual Report for the financial year ending December 31, 2021.</p>	<p>√</p>
<p>Setuju <i>Agree</i></p>	<p>Abstain</p>	<p>Tidak Setuju <i>Disagree</i></p>
<p>1.288.696.480 hak suara atau 100% 1,288,696,480 voting rights or 100%</p>	<p>0 suara atau 0% 0 voting rights or 0%</p>	<p>0 suara atau 0% 0 voting rights or 0%</p>

Mata Acara Meeting Agenda	Keputusan Resolutions	Status Pelaksanaan Selama Tahun Buku 2022 Implementation Status During the 2022 Financial Year
------------------------------	--------------------------	---

**Mata Acara Rapat Kedua
Second Meeting Agenda**

Persetujuan pemberian wewenang dan kuasa penuh kepada Dewan Komisaris Perseroan untuk menunjuk Akuntan Publik dan/atau Kantor Akuntan Publik yang akan mengaudit Laporan Keuangan Perseroan untuk tahun buku 2022, dan kepada Direksi Perseroan untuk menetapkan honorarium Akuntan Publik dan/atau Kantor Akuntan Publik serta persyaratan lainnya.

Approval of granting full authority and power to the Board of Commissioners of the Company to appoint a Public Accountant and/or Public Accounting Firm that will audit the Company's Financial Statements for the 2022 financial year, and to the Board of Directors of the Company to determine the honorarium of the Public Accountant and/or Public Accounting Firm as well as other requirements.

a) Memberikan wewenang dan kuasa kepada Dewan Komisaris Perseroan untuk menunjuk Akuntan Publik dan/atau Kantor Akuntan Publik, dan menetapkan Akuntan Publik dan/atau Kantor Akuntan Publik pengganti dalam hal Akuntan Publik dan/atau Kantor Akuntan Publik yang ditunjuk karena sebab apapun tidak dapat menyelesaikan audit laporan keuangan Perseroan, dengan kriteria Independen dan terdaftar di Otoritas Jasa Keuangan, yang akan mengaudit laporan keuangan Perseroan tahun buku 2022;

b) Memberikan wewenang dan kuasa kepada Direksi Perseroan untuk menetapkan honorarium Akuntan Publik dan/atau Kantor Akuntan Publik tersebut berikut syarat-syarat sehubungan dengan penunjukan Akuntan Publik dan/atau Kantor Akuntan Publik tersebut maupun Akuntan Publik dan/atau Kantor Akuntan Publik pengganti dalam hal terdapat penggantian Akuntan Publik dan/atau Kantor Akuntan Publik.

a) Granted authority and power to the Board of Commissioners of the Company to appoint a Public Accountant and/or Public Accounting Firm, and determine a substitute Public Accountant and/or Public Accounting Firm in the event that the appointed Public Accountant and/or Public Accounting Firm for any reason can't complete the audit of the Company's financial statements, with independent criteria and registered with the Financial Services Authority, who will audit the Company's financial statements for the 2022 financial year;

b) Granted authority and power to the Board of Directors of the Company to determine the honorarium of the appointed Public Accountant and/or Public Accounting Firm along with the requirements in connection with the appointment of the appointed Public Accountant and/or Public Accounting Firm as well as the Public Accountant and/or Public Accountant Firm in the event of a replacement of the Accountant Public and/or Public Accounting Firm.

√

Setuju Agree	Abstain	Tidak Setuju Disagree
1.288.696.480 hak suara atau 100% 1,288,696,480 voting rights or 100%	0 suara atau 0% 0 voting rights or 0%	0 suara atau 0% 0 voting rights or 0%

Mata Acara Meeting Agenda	Keputusan Resolutions	Status Pelaksanaan Selama Tahun Buku 2022 Implementation Status During the 2022 Financial Year						
Mata Acara Rapat Ketiga <i>Third Meeting Agenda</i>								
<p>Persetujuan penetapan gaji, honorarium dan tunjangan lainnya bagi anggota Dewan Komisaris dan Direksi.</p> <p>Approval of the determination of salary, honorarium and other benefits for members of the Board of Commissioners and Board of Directors.</p>	<p>a) Memberikan wewenang kepada Dewan Komisaris Perseroan untuk menetapkan gaji dan tunjangan bagi anggota Direksi Perseroan untuk tahun buku 2022;</p> <p>b) Memberikan wewenang kepada Rapat Dewan Komisaris Perseroan untuk menetapkan besarnya uang jasa, honorarium atau tunjangan para anggota Dewan Komisaris Perseroan untuk tahun buku 2022.</p> <p>a) Authorized the Company's Board of Commissioners to determine the salaries and benefits for members of the Company's Board of Directors for the 2022 financial year;</p> <p>b) Authorized the Meeting of the Company's Board of Commissioners to determine the amount of fees, honorarium or benefits for the members of the Company's Board of Commissioners for the 2022 financial year.</p>	√						
<table border="1"> <thead> <tr> <th data-bbox="555 1032 778 1099">Setuju <i>Agree</i></th> <th data-bbox="778 1032 948 1099">Abstain</th> <th data-bbox="948 1032 1155 1099">Tidak Setuju <i>Disagree</i></th> </tr> </thead> <tbody> <tr> <td data-bbox="555 1111 778 1223">1.288.696.480 hak suara atau 100% 1,288,696,480 voting rights or 100%</td> <td data-bbox="778 1111 948 1223">0 suara atau 0% 0 voting rights or 0%</td> <td data-bbox="948 1111 1155 1223">0 suara atau 0% 0 voting rights or 0%</td> </tr> </tbody> </table>			Setuju <i>Agree</i>	Abstain	Tidak Setuju <i>Disagree</i>	1.288.696.480 hak suara atau 100% 1,288,696,480 voting rights or 100%	0 suara atau 0% 0 voting rights or 0%	0 suara atau 0% 0 voting rights or 0%
Setuju <i>Agree</i>	Abstain	Tidak Setuju <i>Disagree</i>						
1.288.696.480 hak suara atau 100% 1,288,696,480 voting rights or 100%	0 suara atau 0% 0 voting rights or 0%	0 suara atau 0% 0 voting rights or 0%						

Pelaksanaan RUPS Luar Biasa 2022 Pertama

Pada tahun 2022, Perseroan menyelenggarakan 2 (dua) kali RUPSLB dengan uraian sebagai berikut:

Hari/Tanggal : Jumat, 15 Juli 2022
Waktu : 15:35 – 15:37 WIB
Tempat : IBIS Styles Jakarta Sunter, Jl. Gaya Motor 1, Sungai Bambu, Tanjung Priok, Jakarta Utara

Kehadiran RUPSLB 2022

- 1) Direksi :
- Direktur Utama : Ewijaya
 - Direktur : Cynthia Handyoko
 - Direktur : Calvin Nicholas Sulistyoo
 - Direktur : Ariyo Ali Suprpto

Commission of the First Extraordinary GMS 2022

In 2022, The Company held 2 (two) EGMS with the following description:

Day/Date : Friday, July 15, 2022
Time : 15:35 - 15:37 WIB
Venue : IBIS Styles Jakarta Sunter, Jl. Gaya Motor 1, Sungai Bambu, Tanjung Priok, North Jakarta

2022 EGM Attendance

- 1) Board of Directors :
- President Director : Ewijaya
 - Director : Cynthia Handyoko
 - Director : Calvin Nicholas Sulistyoo
 - Director : Ariyo Ali Suprpto

2) Dewan Komisaris :

- Komisaris Utama : Stephen Kurniawan Sulistyio
- Komisaris : Johannes Sarsito
- Komisaris Independen : Tinawati Wibowo
- Komisaris Independen : Kelik Irwantono

2) Board of Commissioners :

- President Commissioner : Stephen Kurniawan Sulistyio
- Commissioner : Johannes Sarsito
- Independent Commissioner : Tinawati Wibowo
- Independent Commissioner : Kelik Irwantono

3) Pemegang saham mewakili 1.288.734.780 lembar saham (69,39%) dari total 1.857.135.500 lembar saham yang telah dikeluarkan oleh Perseroan.

3) The shareholders represent 1,288,734,780 shares (69.39%) of the total 1,857,135,500 shares issued by the Company.

Hasil keputusan RUPSLB 2022 dan status pelaksanaannya, antara lain sebagai berikut:

The results of the 2022 EGMS resolutions and their implementation status, among others, are as follows:

Mata Acara Meeting Agenda	Keputusan Resolutions	Status Pelaksanaan Selama Tahun Buku 2022 Implementation Status During the 2022 Financial Year						
Mata Acara Rapat Pertama <i>First Meeting Agenda</i>								
<p>Persetujuan penjaminan aset Perseroan yang melebihi 50% (lima puluh persen) dari kekayaan bersih Perseroan saat ini dan yang akan datang dalam rangka perolehan pendanaan dari Lembaga Keuangan Bank maupun Lembaga Keuangan Bukan Bank.</p> <p>Approval to pledge of the Company's assets exceeding 50% (fifty percent) of the Company's current and future net assets in order to obtain funding from Bank Financial Institutions and Non-Bank Financial Institutions.</p>	<p>Ketentuan kuorum kehadiran sebagaimana yang diatur dalam Pasal 23 ayat 1 huruf c Anggaran Dasar Perseroan, tidak terpenuhi. Oleh karenanya, RUPSLB tidak dapat dilanjutkan untuk pembahasan dan pengambilan keputusan</p> <p>The attendance quorum requirement as stipulated in Article 23 paragraph 1 letter c of the Company's Articles of Association, was not met. Therefore, the EGM could not be continued for discussion and decision making.</p>	N/A						
	<table border="1"> <thead> <tr> <th>Setuju Agree</th> <th>Abstain</th> <th>Tidak Setuju Disagree</th> </tr> </thead> <tbody> <tr> <td>- hak suara atau -% - voting rights or -%</td> <td>- suara atau -% - voting rights or -%</td> <td>- suara atau -% - voting rights or -%</td> </tr> </tbody> </table>	Setuju Agree	Abstain	Tidak Setuju Disagree	- hak suara atau -% - voting rights or -%	- suara atau -% - voting rights or -%	- suara atau -% - voting rights or -%	
Setuju Agree	Abstain	Tidak Setuju Disagree						
- hak suara atau -% - voting rights or -%	- suara atau -% - voting rights or -%	- suara atau -% - voting rights or -%						

Pelaksanaan RUPS Luar Biasa 2022 Kedua

Penyelenggaraan RUPSLB kedua dengan uraian sebagai berikut:

Hari/Tanggal	: Senin, 25 Juli 2022
Waktu	: 15:17 – 15:25 WIB
Tempat	: Prime Space Co-working, The Bellezza Shopping Arcade, Jalan Permata Hijau No. 34, Jakarta Selatan

Commission of the Second Extraordinary GMS 2022

Commission of second EGMS with the following description:

Day/Date	: Monday, July 25, 2022
Time	: 15:17 - 15:25 WIB
Venue	: Prime Space Co-working, The Bellezza Shopping Arcade, Jalan Permata Hijau No. 34, South Jakarta

Kehadiran RUPSLB 2022

1) Direksi :

- Direktur Utama : Ewijaya
- Direktur : Cynthia Handyoko
- Direktur : Calvin Nicholas Sulistyو
- Direktur : Ariyo Ali Suprpto

2) Dewan Komisaris :

- Komisaris Utama : Stephen Kurniawan Sulistyو
- Komisaris : Johannes Sarsito
- Komisaris Independen : Tinawati Wibowo
- Komisaris Independen : Kelik Irwantono

3) Pemegang saham mewakili 1.286.920.910 lembar saham (69,30%) dari total 1.857.135.500 lembar saham yang telah dikeluarkan oleh Perseroan.

Hasil keputusan RUPSLB 2022 dan status pelaksanaannya, antara lain sebagai berikut:

Attendance of EGM 2022

1) Board of Directors :

- President Director : Ewijaya
- Director : Cynthia Handyoko
- Director : Calvin Nicholas Sulistyو
- Director : Ariyo Ali Suprpto

2) Board of Commissioners :

- President Commissioner : Stephen Kurniawan Sulistyو
- Commissioner : Johannes Sarsito
- Independent Commissioner : Tinawati Wibowo
- Independent Commissioner : Kelik Irwantono

3) The shareholders represent 1,286,920,910 shares (69.30%) of the total 1,857,135,500 shares issued by the Company.

The results of the 2022 EGMS resolutions and their implementation status, among others, are as follows:

Mata Acara Meeting Agenda	Keputusan Resolutions	Status Pelaksanaan Selama Tahun Buku 2022 Implementation Status During the 2022 Financial Year
Mata Acara Rapat Pertama <i>First Meeting Agenda</i>		
<p>Persetujuan penjaminan aset Perseroan yang melebihi 50% (lima puluh persen) dari kekayaan bersih Perseroan saat ini dan yang akan datang dalam rangka perolehan pendanaan dari Lembaga Keuangan Bank maupun Lembaga Keuangan Bukan Bank.</p> <p>Approval to pledge of the Company's assets exceeding 50% (fifty percent) of the Company's current and future net assets in order to obtain funding from Bank Financial Institutions and Non-Bank Financial Institutions.</p>	<p>a) Menyetujui untuk menjaminkan lebih dari 50% (lima puluh persen) dari harta kekayaan bersih Perseroan dalam 1 (satu) transaksi atau beberapa transaksi secara kumulatif, yang berdiri sendiri ataupun yang berkaitan satu sama lainnya, dalam rangka perolehan pinjaman dan/atau pendanaan yang akan diterima oleh Perseroan, dengan nilai penjaminan serta syarat-syarat dan ketentuan yang dipandang baik oleh Direksi Perseroan serta dengan tetap memperhatikan anggaran dasar Perseroan dan ketentuan yang berlaku;</p> <p>b) Menyetujui pemberian wewenang dan kuasa kepada Direksi Perseroan, dengan hak substitusi, untuk melakukan segala dan setiap tindakan yang diperlukan sehubungan dengan keputusan tersebut, termasuk tetapi tidak terbatas untuk menyatakan/menuangkan keputusan tersebut dalam akta yang dibuat dihadapan Notaris, sebagaimana yang disyaratkan oleh ketentuan pasar modal serta sesuai dengan ketentuan perundang-undangan yang berlaku, dan melakukan semua dan setiap tindakan yang diperlukan, sesuai dengan peraturan perundang-undangan yang berlaku.</p> <p>a) Approved to pledge more than 50% (fifty percent) of the Company's net assets in 1 (one) transaction or several transactions cumulatively, which stand alone or are related to each other, in the context of obtaining loans and / or funding to be received by the Company, with the guarantee value and terms and conditions deemed good by the Board of Directors of the Company and while taking into account the Company's articles of association and applicable regulations;</p>	-

Mata Acara Meeting Agenda	Keputusan Resolutions	Status Pelaksanaan Selama Tahun Buku 2022 Implementation Status During the 2022 Financial Year			
	<p>b) Approve the granting of authority and power to the Board of Directors of the Company, with the right of substitution, to take any and all necessary actions in connection with the resolution, including but not limited to stating / pouring the resolution in a deed made before a Notary, as required by capital market regulations and in accordance with applicable laws and regulations, and taking all and any necessary actions, in accordance with applicable laws and regulations.</p>				
	<table border="1"> <thead> <tr> <th>Setuju <i>Agree</i></th> <th>Abstain</th> <th>Tidak Setuju <i>Disagree</i></th> </tr> </thead> </table>	Setuju <i>Agree</i>	Abstain	Tidak Setuju <i>Disagree</i>	
Setuju <i>Agree</i>	Abstain	Tidak Setuju <i>Disagree</i>			
	<table border="1"> <tbody> <tr> <td>1.286.920.310 hak suara atau 99,99% 1.286.920.310 voting rights or 99,99%</td> <td>600 suara atau 0.01% 600 voting rights or 0.01%</td> <td>0 suara atau 0% 0 voting rights or 0%</td> </tr> </tbody> </table>	1.286.920.310 hak suara atau 99,99% 1.286.920.310 voting rights or 99,99%	600 suara atau 0.01% 600 voting rights or 0.01%	0 suara atau 0% 0 voting rights or 0%	
1.286.920.310 hak suara atau 99,99% 1.286.920.310 voting rights or 99,99%	600 suara atau 0.01% 600 voting rights or 0.01%	0 suara atau 0% 0 voting rights or 0%			

Informasi Tindak Lanjut Hasil RUPST 2022 dan RUPSLB 2022

Seluruh hasil keputusan RUPST 2022 telah dilaksanakan Direksi di tahun 2022 sehingga tidak ada pengungkapan mengenai tindak lanjut hasil keputusan RUPST yang perlu dilakukan pada tahun 2023.

Hingga saat laporan tahunan ini dibuat, Perseroan belum mendapatkan pendanaan baru/tambahan dari Lembaga Keuangan Bank maupun Lembaga Keuangan Bukan Bank.

Follow-up Information regarding the 2022 AGMS and 2022 EGMS Resolutions

All resolutions of the 2022 AGMS have been executed by the Board of Directors in 2022, so that there is no disclosure regarding the follow-up to the 2022 AGMS.

Until this annual report was prepared, the Company had not received any new/additional funding from Bank Financial Institutions or Non-Bank Financial Institutions.



Seluruh hasil keputusan RUPST 2022 telah dilaksanakan Direksi di tahun 2022

All resolutions of the 2022 AGMS have been executed by the Board of Directors in 2022



Direksi

Board of Directors

Direksi adalah organ utama Perseroan yang berwenang dan bertanggung jawab penuh atas pengurusan Perseroan demi kepentingan Perseroan, sesuai dengan maksud dan tujuan Perseroan. Direksi juga berwenang untuk mewakili Perseroan sesuai dengan ketentuan Anggaran Dasar dan peraturan yang berlaku. Keberadaan organ Direksi di Perseroan telah mengikuti ketentuan POJK 33/POJK.04/2014 ("POJK 33/2014") tentang Direksi dan Dewan Komisaris Emiten atau Perusahaan Publik.

Directors is the Company's main organ that is authorized and fully responsible for the Company management for the benefit of the Company, in accordance with the objectives of the Company. The Board of Directors is also authorized to represent the Company in accordance with the provisions of the Articles of Association and applicable regulations. The Board of Directors existence in the Company has complied with the provisions of POJK 33/POJK.04/2014 ("POJK 33/2014") regarding the Board of Directors and Board of Commissioners of Issuers or Public Companies.

Pedoman atau Piagam Kerja Direksi (Board Charter)

Seluruh anggota Direksi wajib menjalankan tugas dan tanggung jawabnya dengan penuh itikad baik dengan berpedoman pada Piagam Direksi. Penyusunan Piagam Direksi telah sesuai dengan ketentuan POJK 33/2014.

Guidelines or Charter of the Board of Directors (Board Charter)

All members of the Board of Directors are required to conduct their duties and responsibilities in good faith by referring to the Board of Directors Charter. The preparation of the Board of Directors Charter has complied with the provisions of POJK 33/2014.

Tugas dan Tanggung Jawab

Tugas dan tanggung jawab Direksi Perseroan secara kolektif adalah sebagai berikut:

- 1) Menjalankan dan bertanggung jawab atas pengurusan Perseroan sesuai dan dalam mencapai maksud dan tujuan Perseroan;
- 2) Menyusun rencana kerja tahunan yang memuat anggaran tahunan Perseroan dan wajib disampaikan kepada Dewan Komisaris untuk memperoleh persetujuan dari Dewan Komisaris, sebelum dimulainya tahun buku yang akan datang;
- 3) Melakukan tugas, wewenang, dan tanggung jawab sesuai dengan ketentuan Anggaran Dasar Perseroan, peraturan perundang-undangan yang berlaku, dan keputusan Rapat Umum Pemegang Saham;
- 4) Dalam keseluruhan tindakan yang dilakukan, Direksi mempertimbangkan kepentingan Perseroan secara keseluruhan, termasuk pemegang saham, karyawan, pelanggan dan pemasok, dan untuk menjalankan tanggung jawab sosial dan hukum Perseroan terhadap masyarakat di mana Perseroan beroperasi dan juga terhadap lingkungan;
- 5) Wajib menerapkan manajemen risiko dan prinsip-prinsip Good Corporate Governance dalam setiap kegiatan usaha Perseroan pada seluruh tingkatan atau jenjang organisasi.

Duties and responsibilities

The duties and responsibilities of the Company's Board of Directors collectively are as follows:

- 1) Carry out and be responsible for the management of the Company in accordance with and in achieving the goals and objectives of the Company;
- 2) Prepare an annual work plan that contains the Company's annual budget and shall be submitted to the Board of Commissioners for getting approval from the Board of Commissioners, before the start of the next financial year;
- 3) Perform duties, authorities, and responsibilities in accordance with the provisions of the Company's Articles of Association, applicable laws and regulations, and decisions of the General Meeting of Shareholders;
- 4) In all actions taken, the Board of Directors considers the interests of the Company as a whole, including shareholders, employees, customers and suppliers, and to carry out the Company's social and legal responsibilities towards the communities in which the Company operates and also to the environment;
- 5) Required to apply risk management and the principles of Good Corporate Governance in every business activity of the Company at all levels or levels of the organization.

Pembidangan Tugas dan Tanggung Jawab Direksi

Selain bertanggung jawab secara kolegal, masing-masing Direksi juga mengemban tugas dan tanggung jawab individual dengan mempertimbangkan latar belakang keahlian, riwayat karier profesional, bidang pendidikan dan hal lainnya.

Lebih lanjut, berikut adalah uraian tugas dan tanggung jawab dari masing-masing Direktur yang menjabat selama tahun buku 2022:

Division of Duties and Responsibilities of the Board of Directors

In addition to being collegially responsible, each Board of Directors also conducts individual duties and responsibilities by considering professional background, professional career history, education and other matters.

Furthermore, the following is a description of the duties and responsibilities of each Director who serves during the 2022 financial year:

Nama Name	Jabatan Position	Tugas dan Tanggung Jawab Duties and Responsibilities
Ewijaya	Direktur Utama President Director	<p>Bertanggung jawab atas koordinasi umum dan pengembangan usaha Perseroan, termasuk namun tidak terbatas pada merencanakan, mengkoordinasikan, mengarahkan, mengendalikan, mengawasi, dan mengevaluasi tugas korporasi dan unit bisnis, agar seluruh kegiatan berjalan sesuai dengan visi, misi, sasaran usaha, strategi, kebijakan, dan program kerja yang ditetapkan.</p> <p>Responsible for general coordination and business development of the Company, including but not limited to planning, coordinating, directing, controlling, supervising and evaluating the duties of the corporation and business units, so that all activities run in accordance with the vision, mission, business objectives, strategies, policies, and the work program defined.</p>
Cynthia Handyoko	Direktur Keuangan Finance Director	<p>Mengepalai dan bertanggung jawab atas divisi keuangan, akuntansi dan perpajakan, sumber daya manusia, serta legal.</p> <p>Leads and responsible for the finance, accounting and tax, human resources, and legal divisions.</p>
Calvin Nicholas Sulisty	Direktur Marketing Marketing Director	<p>Mengepalai dan bertanggung jawab atas Divisi Marketing dan Ekspor Impor.</p> <p>Leads and responsible for the marketing and Export Import Division.</p>
Ariyo Ali Suprpto	Direktur Operasional Operational Director	<p>Mengepalai dan bertanggung jawab atas seluruh divisi yang terkait dengan produksi dan operasional Perseroan antara lain divisi produksi, operasional, Production Planning and Inventory Control, Quality Control and Assurance, dan Gudang.</p> <p>Leads and responsible for all divisions related to the production and operations of the Company, including the production, operations, Production Planning and Inventory Control, Quality Control and Assurance, and warehouse divisions.</p>

Komposisi Keanggotaan dan Masa Jabatan

Seluruh anggota Direksi Perseroan dipastikan telah memenuhi kualifikasi dan memiliki pengalaman serta keahlian yang dibutuhkan untuk mendukung efektivitas pelaksanaan tugas dan tanggung jawabnya.

Sebagaimana diatur dalam POJK 33/2014 dan Piagam Direksi, Direksi diangkat untuk masa jabatan yang dimulai dari tanggal yang ditentukan oleh Rapat Umum Pemegang Saham hingga penutupan RUPS Tahunan ("RUPST") ke-5 (lima) setelah tanggal pengangkatan Direktur yang bersangkutan dengan tidak mengurangi hak RUPS untuk dapat memberhentikan sewaktu-waktu sesuai Anggaran Dasar dan ketentuan yang berlaku.

Komposisi Direksi Perseroan per 31 Desember 2022 adalah sebagai berikut:

Membership Composition and Term of Office

All members of the Company's Board of Directors are ensured to have met the qualifications and have the experience and expertise needed to support the effective implementation of their duties and responsibilities.

As stipulated in POJK 33/2014 and the Board of Directors Charter, Directors are appointed for a term that runs from the date determined by the General Meeting of Shareholders ("GMS") until the closing of the 5th (fifth) Annual GMS following the appointment of the respective Director without prejudice to the GMS' right to dismiss them at any time in accordance with the Articles of Association and applicable provisions.

The Company's Board of Directors composition as of December 31, 2022 are as follows:

Nama Name	Jabatan Position	Riwayat Penunjukan Appointment History	Dasar Hukum Penunjukan Terakhir Legal Basis for the Recent Appointment	Periode Menjabat Term of Office
Ewijaya	Direktur Utama President Director	Akta Notaris Nomor 2 tanggal 1 Februari 2019	Akta Notaris Nomor 2 tanggal 1 Februari 2019	1 Februari 2019 sampai dengan ditutupnya RUPST Perseroan pada tahun 2024
		Notarial Deed Number 2 dated February 1, 2019	Notarial Deed Number 2 dated February 1, 2019	February 1, 2019 until the closing of the Company's AGMS in 2024
Cynthia Handyoko	Direktur Keuangan Finance Director	Akta Notaris Nomor 2 tanggal 1 Februari 2019	Akta Notaris Nomor 2 tanggal 1 Februari 2019	1 Februari 2019 sampai dengan ditutupnya RUPST Perseroan pada tahun 2024
		Notarial Deed Number 2 dated February 1, 2019	Notarial Deed Number 2 dated February 1, 2019	February 1, 2019 until the closing of the Company's AGMS in 2024
Calvin Nicholas Sulistyio	Direktur Marketing Marketing Director	Akta Notaris Nomor 2 tanggal 1 Februari 2019	Akta Notaris Nomor 2 tanggal 1 Februari 2019	1 Februari 2019 sampai dengan ditutupnya RUPST Perseroan pada tahun 2024
		Notarial Deed Number 2 dated February 1, 2019	Notarial Deed Number 2 dated February 1, 2019	February 1, 2019 until the closing of the Company's AGMS in 2024
Ariyo Ali Suprpto	Direktur Operasional Operational Director	Akta Notaris Nomor 2 tanggal 1 Februari 2019	Akta Notaris Nomor 2 tanggal 1 Februari 2019	1 Februari 2019 sampai dengan ditutupnya RUPST Perseroan pada tahun 2024
		Notarial Deed Number 2 dated February 1, 2019	Notarial Deed Number 2 dated February 1, 2019	February 1, 2019 until the closing of the Company's AGMS in 2024

Rapat Direksi

Kebijakan Rapat

Rapat Direksi diselenggarakan sekurang-kurangnya 1 (satu) kali setiap bulan sesuai dengan ketentuan POJK 33/2014. Mekanisme pengambilan keputusan dalam Rapat Direksi dilakukan berdasarkan musyawarah mufakat, namun apabila tidak tercapai keputusan musyawarah mufakat maka pengambilan keputusan dilakukan berdasarkan suara terbanyak.

Selanjutnya, hasil rapat tersebut wajib dituangkan dalam risalah rapat dan ditandatangani oleh anggota Direksi yang hadir untuk disampaikan kepada seluruh anggota Direksi. Risalah rapat tersebut wajib didokumentasikan dengan baik oleh Perseroan.

Hasil Rapat

Mengacu pada ketentuan tersebut, sepanjang tahun 2022, Direksi telah mengadakan 24 kali rapat dengan uraian sebagai berikut:

Board of Directors Meeting

Meeting Policy

The Board of Directors Meetings shall be held at least 1 (one) time every month in accordance with the provisions of POJK 33/2014. The decision-making mechanism in the Board of Directors Meeting is based on the consensus, but if a consensus is not reached, then the decision is made based on the majority vote.

Furthermore, the meeting results shall be written in the minutes of meeting and signed by the members of the Board of Directors present to be submitted to all members of the Board of Directors. The minutes of the meeting must be properly documented by the Company.

Meeting Results

According to these provisions, throughout 2022, the Board of Directors has held 24 meetings with the following description:

Nama Name	Jabatan Position	Jumlah Pertemuan Number of Meetings	Kehadiran Attendance	Tingkat Kehadiran (%) Attendance Rate (%)
Ewijaya	Direktur Utama President Director	24	24	100%
Cynthia Handyoko	Direktur Keuangan Finance Director	24	24	100%
Calvin Nicholas Sulisty	Direktur Marketing Marketing Director	24	24	100%
Ariyo Ali Suprpto	Direktur Operasional Operational Director	24	24	100%

Laporan Pelaksanaan Tugas Direksi Tahun 2022

Uraian lengkap mengenai pelaksanaan tugas dan tanggung jawab Direksi sudah dijelaskan terpisah di dalam Laporan Direksi, halaman 32.

Report on the Implementation of the Board of Directors' Duties in 2022

Full explanation regarding the implementation of duties and responsibilities of the Board of Directors is disclosed separately in the Board of Directors Report, page 32.

Program Pengembangan Kompetensi Direksi Tahun 2022

Direksi tidak mengikuti kegiatan pelatihan atau program pengembangan kompetensi dalam bentuk apapun selama tahun 2022.

The Board of Directors' Competency Development Program 2022

the Board of Directors did not participate in any training activities or competency development programs during 2022.

Program Orientasi/Pengenalan Bagi Direksi Baru Tahun 2022

Pada tahun 2022, Perseroan tidak mengadakan Program Orientasi/Pengenalan Bagi Direksi Baru karena komposisi Direksi Perseroan tidak mengalami perubahan dari tahun sebelumnya.

Orientation/Introduction Program for New Directors in 2022

In 2022, the Company did not organize an Orientation/Introduction Program for New Directors since the composition of the Company's Directors did not change from the previous year.

Penilaian Kinerja Komite-Komite Di Bawah Direksi dan Dasar Penilaiannya

Sampai dengan akhir 2022, Direksi tidak membentuk komite-komite yang secara khusus ditugaskan untuk membantu Direksi dalam menjalankan pengurusan Perseroan.

Performance Assessment of Committees Under the Board of Directors and Its Basis for Assessment

By the end of 2022, the Board of Directors has not formed committees specifically assigned to assist the Board of Directors in carrying out the management of the Company.

Penilaian Direksi Terkait Penilaian atas Kinerja Unit Audit Internal dan Sekretaris Perusahaan Tahun 2022

Pada tahun 2022, penilaian kinerja terhadap Unit Audit Internal dan Sekretaris Perusahaan baik secara kolegal maupun individu telah dilakukan dengan menggunakan mekanisme penilaian mandiri. Tolok ukur penilaian yang digunakan Direksi dalam memberikan penilaian positif terhadap kedua organ ini, yaitu pencapaian atas semua target-target yang ditetapkan.

Board of Directors Assessment on the Performance Assessment of the Internal Audit Unit and Corporate Secretary in 2022

In 2022, the performance assessment of the Internal Audit Unit and the Corporate Secretary, both collegially and individually, has been carried out using an independent assessment mechanism. The assessment benchmark used by the Board of Directors in giving a positive assessment of these two organs was the achievement of all the targets set.

Dewan Komisaris

Board of Commissioners

Dewan Komisaris merupakan organ utama Perseroan yang bertugas melakukan pengawasan secara umum dan/atau khusus sesuai dengan Anggaran Dasar serta memberikan arahan dan nasihat kepada Direksi terkait pelaksanaan tugas dan tanggung jawab Direksi. Selain itu, Dewan Komisaris juga melakukan pemantauan atas efektivitas implementasi tata kelola perusahaan dalam kegiatan operasional bisnis Perseroan.

The Board of Commissioners is the main organ of the Company that is responsible to provide general and/or specific supervision in accordance with the Articles of Association as well as provide advice and guidance to the Board of Directors regarding the execution of the Board of Directors' duties and responsibilities. In addition, the Board of Commissioners also monitors the effectiveness of corporate governance implementation in the Company's business operational activities.

Pedoman atau Piagam Kerja Dewan Komisaris (Board Charter)

Dalam menjalankan fungsi pengawasan sehari-hari, Dewan Komisaris wajib menjunjung tinggi objektivitas dan sikap independensi dengan berpedoman pada pokok-pokok Piagam Dewan Komisaris. Perumusan Piagam Dewan Komisaris Perseroan telah mengadopsi ketentuan POJK 33/2014.

Guidelines or Charter of the Board of Commissioners (Board Charter)

In conducting its daily supervisory function, the Board of Commissioners shall uphold their objectivity and independence tied to the Board of Commissioners Charter. The formulation of the Company's Board of Commissioners Charter has heeded the provisions of POJK 33/2014.

120

Tugas dan Tanggung Jawab

Berikut ini adalah uraian tugas dan tanggung jawab Dewan Komisaris Perseroan, antara lain sebagai berikut:

1. Melakukan pengawasan dan bertanggung jawab atas pengawasan terhadap kebijakan dan jalannya pengurusan Perseroan pada umumnya serta memberi nasihat kepada Direksi;
2. Melakukan tugas, wewenang, dan tanggung jawab sesuai dengan ketentuan Anggaran Dasar Perseroan, peraturan perundang-undangan yang berlaku, dan keputusan Rapat Umum Pemegang Saham;
3. Mengikuti perkembangan kegiatan Perseroan dan apabila diperlukan memberikan laporan serta rekomendasi langkah perbaikan kepada Rapat Umum Pemegang Saham;
4. Memberikan tanggapan atas laporan berkala Direksi dan pada setiap waktu yang diperlukan mengenai perkembangan Perseroan; dan
5. Bertanggung jawab untuk mengevaluasi pelaksanaan komite-komite yang dibentuk oleh Dewan Komisaris.

Komposisi Keanggotaan dan Masa Jabatan

Dewan Komisaris diangkat untuk masa jabatan yang dimulai dari tanggal yang ditentukan oleh Rapat Umum Pemegang

Duties and responsibilities

The description of the duties and responsibilities of the Company's Board of Commissioners, among others are as follows:

1. Supervise and be responsible for supervising the policies and management of the Company in general as well as providing advice to the Board of Directors;
2. Perform duties, authorities, and responsibilities in accordance with the provisions of the Company's Articles of Association, applicable laws and regulations, and decisions of the General Meeting of Shareholders;
3. Follow the development of the Company's activities and if necessary, provide reports and recommendations for improvement steps to the General Meeting of Shareholders;
4. Provide feedback on the Board of Directors' periodic reports and at any time necessary regarding the Company's development; and
5. Responsible for evaluating the implementation of the committees established by the Board of Commissioners.

Membership Composition and Term of Office

Board of Commissioners are appointed for a term that runs from the date determined by the General Meeting of

Saham hingga penutupan RUPS Tahunan ("RUPST") ke-5 (lima) setelah tanggal pengangkatan Komisaris yang bersangkutan dengan tidak mengurangi hak RUPS untuk dapat memberhentikan sewaktu-waktu sesuai Anggaran Dasar dan ketentuan yang berlaku..

Seluruh anggota Dewan Komisaris Perseroan yang menjabat adalah para profesional yang memiliki pengalaman luas dan berkompentensi unggul di bidang masing-masing sehingga pelaksanaan fungsi pengawasan senantiasa berjalan efektif.

Komposisi Dewan Komisaris Perseroan per 31 Desember 2022, adalah sebagai berikut:

Shareholders ("GMS") until the closing of the 5th (fifth) Annual GMS following the appointment of the respective commissioner without prejudice to the GMS' right to dismiss them at any time in accordance with the Articles of Association and applicable provisions.

All members of the Company's Board of Commissioners are professionals who have extensive experience and excellent competence in their respective fields so that the supervisory function continues to run effectively.

The Company's Board of Commissioners composition as of December 31, 2022 are as follows:

Nama Name	Jabatan Position	Riwayat Penunjukan Appointment History	Dasar Hukum Penunjukan Terakhir Legal Basis for Recent Appointment	Periode Menjabat Term of Office
Stephen Kurniawan Sulistyio	Komisaris Utama President Commissioner	Akta Notaris Nomor 2 tanggal 1 Februari 2019	Akta Notaris Nomor 2 tanggal 1 Februari 2019	1 Februari 2019 sampai dengan ditutupnya RUPST Perseroan pada tahun 2024
		Notarial Deed Number 2 dated February 1, 2019	Notarial Deed Number 2 dated February 1, 2019	February 1, 2019 until the closing of the Company's AGMS in 2024
Johanes Sarsito	Komisaris Commissioner	Akta Notaris Nomor 2 tanggal 1 Februari 2019	Akta Notaris Nomor 2 tanggal 1 Februari 2019	1 Februari 2019 sampai dengan ditutupnya RUPST Perseroan pada tahun 2024
		Notarial Deed Number 2 dated February 1, 2019	Notarial Deed Number 2 dated February 1, 2019	February 1, 2019 until the closing of the Company's AGMS in 2024
Albert Mitchell Sulistyio	Komisaris Commissioner	Akta Notaris Nomor 2 tanggal 1 Februari 2019	Akta Notaris Nomor 2 tanggal 1 Februari 2019	1 Februari 2019 sampai dengan ditutupnya RUPST Perseroan pada tahun 2024
		Notarial Deed Number 2 dated February 1, 2019	Notarial Deed Number 2 dated February 1, 2019	February 1, 2019 until the closing of the Company's AGMS in 2024
Tinawaty Wibowo	Komisaris Independen Independent Commissioner	Akta Notaris Nomor 96 tanggal 25 Juni 2019	Akta Notaris Nomor 96 tanggal 25 Juni 2019	25 Juni 2019 sampai dengan ditutupnya RUPST Perseroan pada tahun 2024
		Notarial Deed Number 96 dated June 25, 2019	Notarial Deed Number 96 dated June 25, 2019	June 25, 2019 until the closing of the Company's AGMS in 2024
Kelik Irwantono	Komisaris Independen Independent Commissioner	Akta Notaris Nomor 8 tanggal 19 Agustus 2020	Akta Notaris Nomor 8 tanggal 19 Agustus 2020.	19 Agustus 2020 sampai dengan ditutupnya RUPST Perseroan pada tahun 2024
		Notarial Deed Number 8 dated August 19, 2020	Notarial Deed Number 8 dated August 19, 2020	August 19, 2020 until the closing of the Company's AGMS in 2024

Komisaris Independen

Independent Commissioner

Komisaris Independen adalah anggota Dewan Komisaris yang tidak memiliki hubungan keuangan, kepengurusan, kepemilikan saham dan/atau hubungan keluarga dengan anggota Dewan Komisaris lainya dan/atau dengan pemegang saham mayoritas atau hubungan lainnya dengan Perseroan, yang dapat mempengaruhi kemampuan mereka bertindak independen.

Per 31 Desember 2022, komposisi Komisaris Independen Perseroan tidak mengalami perubahan dari tahun sebelumnya, yaitu tetap berjumlah 2 (dua) orang. Dengan demikian, komposisi Komisaris Independen Perseroan telah memenuhi ketentuan POJK No. 33/2014 yang mewajibkan susunan Komisaris Independen didalam organ Dewan Komisaris sekurang-kurangnya 30% dari jumlah seluruh anggota.

Independent Commissioner is a member of the Board of Commissioners who has no financial, management, share ownership and/or family relationship with other members of the Board of Commissioners and/or with the majority shareholder or other relationship with the Company, which may affect their judgment to act independently.

As of December 31, 2022, the Company's Independent Commissioners composition did not change from the previous year, which remained at 2 (two) people. Thus, the Company's Independent Commissioners composition has complied with the provisions of POJK No. 33/2014 that requires the composition of Independent Commissioners shall be at least 30% of the total members of the Board of Commissioners.

Kualifikasi dan Kriteria Komisaris Independen

Sebagaimana dipersyaratkan dalam POJK No. 33/2014, masing-masing Komisaris Independen Perseroan harus memenuhi kriteria dan kualifikasi berikut ini:

1. Tidak memiliki hubungan afiliasi dengan pemegang saham pengendali Perseroan;
2. Tidak memiliki hubungan afiliasi dengan anggota Direksi dan/atau Dewan Komisaris Perseroan;
3. Tidak menduduki jabatan sebagai anggota Direksi pada perusahaan lain yang berafiliasi dengan Perseroan;
4. Memahami peraturan perundang-undangan pasar modal;
5. Tidak bertindak sebagai agen untuk melindungi kepentingan Direktur atau Komisaris, pemegang saham utama Perseroan atau pemegang saham yang berhubungan dengan pemegang saham utama Perseroan; dan
6. Mampu menjalankan tugas, menyatakan pendapat, dan melaporkan kinerja secara independen sebagaimana ditetapkan oleh Dewan Komisaris, tanpa dikendalikan oleh Perseroan atau pemegang saham utama Perseroan maupun orang terkait atau kerabat terdekat.

Independent Commissioner Qualifications and Criteria

As required by POJK No. 33/2014, each Independent Commissioner of the Company is required to have met the following criteria and qualifications:

1. Does not have an affiliation with the controlling shareholder of the Company;
2. Does not have an affiliation with members of the Board of Directors and/or Board of Commissioners of the Company;
3. Do not occupy a position as a member of the Board of Directors in other companies affiliated with the Company;
4. Have good understanding on capital market laws and regulations;
5. Do not act as an agent to protect the interests of the Director or Commissioner, main shareholders of the Company or shareholders related to the Company's main shareholders; and
6. Able to perform duties, express opinions, and report the performance independently as determined by the Board of Commissioners, without being controlled by the Company or the Company's main shareholders or related persons or closest relatives





Tabel Pengungkapan Independensi Masing-Masing Komisaris Independen

Table of Independent Disclosure of Each Independent Commissioner

Aspek Independensi Independency Aspects	Tinawaty Wibowo	Kelik Irwantono
<p>Tidak memiliki hubungan afiliasi dengan pemegang saham pengendali Perseroan, Direktur dan/atau anggota Dewan Komisaris lain</p> <p>Not having any affiliation with the Company's controlling shareholder, other Directors and/or Board of Commissioners members</p>	✓	✓
<p>Tidak menjabat sebagai Direksi di Perusahaan yang terafiliasi dengan Perseroan</p> <p>Not serving as Board or Directors in the Company that is affiliated with the Company</p>	✓	✓
<p>Bebas dari kepentingan dan aktivitas bisnis atau hubungan lain yang dapat menghalangi atau mengganggu kemampuan Dewan Komisaris untuk bertindak atau berpikir secara bebas di lingkup Perseroan</p> <p>Free from business interest and activity or other relationships that may constraint or disrupt the Board of Commissioners' capability to act and think independently in the Company's circumstances</p>	✓	✓
<p>Tidak memiliki hubungan usaha yang terkait dengan kegiatan Perseroan secara langsung maupun tidak langsung</p> <p>Having no business relationship corresponding to Company operations either directly or indirectly</p>	✓	✓



Rapat Dewan Komisaris

Kebijakan Rapat

Dewan Komisaris wajib mengadakan rapat paling kurang 1 (satu) kali dalam 2 (dua) bulan. Kebijakan rapat tersebut diatur pada Piagam Dewan Komisaris dan sesuai dengan ketentuan POJK 33/2014. Mekanisme pengambilan keputusan dalam Rapat Dewan Komisaris dilakukan berdasarkan musyawarah mufakat, namun dalam hal tidak tercapai keputusan musyawarah mufakat maka pengambilan keputusan dilakukan berdasarkan suara terbanyak.

Selanjutnya, hasil rapat tersebut wajib dituangkan dalam risalah rapat dan ditandatangani oleh anggota Dewan Komisaris yang hadir untuk disampaikan kepada seluruh anggota Dewan Komisaris. Risalah rapat tersebut wajib didokumentasikan dengan baik oleh Perseroan.

Hasil Rapat

Sepanjang 2022, Perseroan telah mengadakan 6 kali Rapat Dewan Komisaris dengan uraian sebagai berikut:

Board of Commissioners Meeting

Meeting Policy

The Board of Commissioners shall convene a meeting at least at least once in two months. The meeting policy is regulated in the Board of Commissioners Charter and in accordance with the provisions of POJK 33/2014. The decision-making mechanism in the Board of Commissioners Meeting is based on consensus, but in the event that a consensus is not reached, the decision is made based on the majority vote.

Furthermore, the meeting results shall be recorded in the minutes of meeting and signed by the members of the Board of Commissioners present to be submitted to all members of the Board of Commissioners. The minutes of meeting must be properly documented by the Company.

Meeting Results

Throughout 2022, the Company has held 6 Board of Commissioners Meetings with the following descriptions:

Nama Name	Jabatan Position	Jumlah Pertemuan Number of Meetings	Kehadiran Attendance	Tingkat Kehadiran (%) Attendance Rate (%)
Stephen Kurniawan Sulisty	Komisaris Utama President Commissioner	6	6	100%
Johanes Sarsito	Komisaris Commissioner	6	6	100%
Albert Mitchell Sulisty	Komisaris Commissioner	6	6	100%
Tinawaty Wibowo	Komisaris Independen Independent Commissioner	6	6	100%
Kelik Irwantono	Komisaris Independen Independent Commissioner	6	6	100%

Rapat Gabungan Dewan Komisaris dan Direksi

Kebijakan Rapat

Selain mengadakan rapat internal secara berkala, Dewan Komisaris juga mengadakan rapat gabungan dengan Direksi untuk membahas isu-isu strategis yang menyangkut kelangsungan usaha dan operasional Perseroan serta mendapat update dari Direksi mengenai kegiatan operasional Perseroan. Rapat gabungan Dewan Komisaris dan Direksi diselenggarakan sekurang-kurangnya 1 (satu) kali dalam 4

Joint Meetings of the Board of Commissioners and Board of Directors

Meeting Policy

In addition to organizing regular internal meetings, the Board of Commissioners also holds joint meetings with the Board of Directors to discuss strategic issues concerning the business continuity and the Company's operations and receive updates from the Board of Directors regarding the Company's operational activities. Joint meetings of the Board of Commissioners and the Board of Directors shall be held at least

(empat) bulan atau 3 (tiga) kali dalam setahun. Hal ini telah sesuai dengan ketentuan POJK 33/2014.

1 (one) time in 4 (four) months or 3 (three) times a year. This policy has complied with the provisions of POJK 33/2014.

Hasil Rapat

Sepanjang 2022, rapat gabungan Dewan Komisaris dan Direksi telah berlangsung sebanyak 4 kali dengan uraian sebagai berikut:

Meeting results

Throughout 2022, joint meetings of the Board of Commissioners and the Board of Directors have taken place 4 times with the following description:

Nama Name	Jabatan Position	Jumlah Pertemuan Number of Meetings	Kehadiran Attendance	Tingkat Kehadiran (%) Attendance Rate (%)
Dewan Komisaris <i>Board of Commissioners</i>				
Stephen Kurniawan Sulisty	Komisaris Utama President Commissioner	4	4	100%
Johanes Sarsito	Komisaris Commissioner	4	4	100%
Albert Mitchell Sulisty	Komisaris Commissioner	4	4	100%
Tinawaty Wibowo	Komisaris Independen Independent Commissioner	4	4	100%
Kelik Irwantono	Komisaris Independen Independent Commissioner	4	4	100%
Direksi <i>Board of Directors</i>				
Ewijaya	Direktur Utama President Director	4	4	100%
Cynthia Handyoko	Direktur Keuangan Finance Director	4	4	100%
Calvin Nicholas Sulisty	Direktur Marketing Marketing Director	4	4	100%
Ariyo Ali Suprpto	Direktur Operasional Operational Director	4	4	100%

Laporan Pelaksanaan Tugas Dewan Komisaris Tahun 2022

Uraian lengkap mengenai pelaksanaan tugas dan tanggung jawab Dewan Komisaris sudah dijelaskan terpisah di dalam Laporan Dewan Komisaris, halaman 24.

Report on the Implementation of the Board of Commissioners' Duties in 2022

Full explanation regarding the implementation of duties and responsibilities of the Board of Commissioners is disclosed separately in the Board of Commissioners Report, page 24.

Sepanjang tahun 2022, Dewan Komisaris menilai Komite Audit telah bekerja secara optimal dalam memastikan terselenggaranya pengendalian internal yang efektif.

Throughout 2022, the Board of Commissioners assessed that the Audit Committee has worked optimally in ensuring the effective internal control implementation.

126

Program Pengembangan Kompetensi Dewan Komisaris Tahun 2022

Dewan Komisaris tidak mengikuti kegiatan pelatihan pelatihan atau program pengembangan kompetensi dalam bentuk apapun selama tahun 2022.

The Board of Commissioners' Competency Development Program 2022

the Board of Commissioners did not participate in any training activities or competency development programs during 2022.

Program Orientasi/Pengenalan Bagi Komisaris Baru Tahun 2022

Pada tahun 2022, Perseroan tidak mengadakan Program Orientasi/Pengenalan Bagi Komisaris Baru karena komposisi Dewan Komisaris Perseroan tidak mengalami perubahan dari tahun sebelumnya.

Orientation/Introduction Program for New Commissioners in 2022

In 2022, the Company did not organize an Orientation/Introduction Program for New Commissioners because the composition of the Company's Board of Commissioners did not change from the previous year.

Penilaian Kinerja Komite-Komite Di Bawah Dewan Komisaris dan Dasar Penilaiannya

Mekanisme Penilaian

Dalam menjalankan fungsi pengawasan sehari-hari, Dewan Komisaris dibantu oleh Komite Audit yang bertanggung jawab langsung kepada Dewan Komisaris. Penilaian kinerja Komite Audit dilakukan setiap tahun dengan menggunakan metode self-assessment.

Performance Assessment of Committees Under the Board of Commissioners and Its Basis for Assessment

Assessment Mechanism

In conducting daily supervisory function, the Board of Commissioners is assisted by the Audit Committee which reports directly to the Board of Commissioners. The Audit Committee's performance evaluation is performed annually through self-assessment method.



Penilaian kinerja komite dilakukan oleh setiap anggota komite dengan mengacu pada realisasi target-target Indikator Kinerja Utama (IKU) yang telah ditetapkan pada awal tahun, untuk kemudian ditelaah dan mendapatkan persetujuan akhir dari Komisaris Utama.

Sepanjang tahun 2022, Dewan Komisaris menilai Komite Audit telah bekerja secara optimal dalam memastikan terselenggaranya pengendalian internal yang efektif serta berperan besar dalam membantu pelaksanaan fungsi pengawasan Dewan Komisaris terutama pada aspek audit internal dan eksternal, implementasi tata kelola perusahaan dan kepatuhan terhadap peraturan perundang-undangan yang berlaku.

Indikator Penilaian Kinerja

Lebih spesifik, berikut ini adalah sejumlah indikator atau parameter utama yang digunakan Dewan Komisaris dalam memberikan penilaian terhadap kinerja Komite Audit, antara lain:

- a) Pelaksanaan Rapat Komite Audit;
- b) Tingkat kehadiran masing-masing anggota Komite Audit dalam rapat; dan
- c) Efektivitas pelaksanaan tugas dan tanggung jawab Komite Audit sesuai Piagam Komite Audit.

The committee's performance evaluation is conducted by each committee member with reference to the realization of the Key Performance Indicators (KPI) targets that have been set at the beginning of the year, to be reviewed and obtained final approval from the President Commissioner.

Throughout 2022, the Board of Commissioners assessed that the Audit Committee has worked optimally in ensuring the effective internal control implementation and has played a major role in assisting the implementation of the Board of Commissioners' supervisory function, especially in the aspects of internal and external audits, implementation of corporate governance and compliance with applicable laws and regulations.

Performance Assessment Indicators

More specifically, the following are a number of key indicators or parameters used by the Board of Commissioners in assessing the Audit Committee performance, namely:

- a) Implementation of Audit Committee Meetings;
- b) Attendance level of each member of the Audit Committee meetings; and
- c) The effectiveness on the Audit Committee's duties and responsibilities implementation in accordance with the Audit Committee Charter.

Penilaian Kinerja Dewan Komisaris dan Direksi

Performance Assessment of the Board of Commissioners and Board of Directors

Mekanisme dan Prosedur Penilaian Kinerja

Dewan Komisaris

Penilaian kinerja Dewan Komisaris baik secara kolegal maupun individual dilakukan setiap tahun dengan menggunakan metode penilaian mandiri (self-assessment). Proses penilaian tersebut dilakukan dengan mengevaluasi pencapaian target-target Key Performance Indicator (KPI) yang telah ditetapkan dan disepakati bersama.

Selain itu, penilaian kinerja Dewan Komisaris juga memperhatikan kinerja Komite Audit, serta efektivitas pelaksanaan tugas dan tanggung jawab Dewan Komisaris sebagaimana tercantum dalam Piagam Dewan Komisaris.

Kinerja Dewan Komisaris juga dievaluasi setiap tahun oleh Rapat Umum Pemegang Saham Tahunan berdasarkan laporan tahunan untuk mendapatkan pembebasan tanggung jawab (acquit de charge) dan memperoleh persetujuan Pemegang Saham.

Direksi

Penilaian kinerja Direksi dilakukan oleh Dewan Komisaris berdasarkan kinerja masing-masing anggota Direksi serta Direksi sebagai unit kerja kolegal berdasarkan kriteria-kriteria yang telah disepakati. Direksi juga melakukan penilaian secara mandiri atas kinerjanya dengan mengacu pada pencapaian target-target operasional bisnis dan kinerja Perseroan. Selanjutnya, hasil penilaian tersebut akan disimpulkan ke dalam sebuah laporan untuk disampaikan dalam rapat Umum Pemegang Saham Tahunan untuk mendapatkan pembebasan tanggung jawab (acquit de charge) dan memperoleh persetujuan Pemegang Saham.

Kriteria Penilaian

Berikut ini adalah hal-hal yang mendasari penilaian Dewan Komisaris terhadap kinerja Direksi, antara lain:

- a) Pelaksanaan tugas dan tanggung jawab Direksi sesuai Anggaran Dasar Perseroan;
- b) Pelaksanaan hasil keputusan RUPS; dan
- c) Realisasi dari rencana kerja dan anggaran tahunan Perseroan.

Mechanisms and Procedures for Performance Assessment

Board of Commissioner

The Board of Commissioners' performance evaluation both collegially and individually, is conducted annually through self-assessment method. The evaluation process is run by evaluating the achievement of the Key Performance Indicator (KPI) targets that have been set and mutually agreed upon.

In addition, the Board of Commissioners' performance assessment also pays attention to the Audit Committee performance, as well as the effectiveness on the implementation of the Board of Commissioners' duties and responsibilities as contained in the Board of Commissioners Charter.

The performance of the Board of Commissioners is also evaluated annually by the Annual General Meeting of Shareholders based on the annual report to obtain discharge of responsibility (Acquit de charge) and obtain shareholder's approval.

Board of Directors

The performance evaluation of the Board of Directors is carried out by the Board of Commissioners based on the performance of each member of the Board of Directors and the Board of Directors as a collegial work unit based on the agreed criteria. The Board of Directors also conducts an independent assessment of its performance with reference to the achievement of business operational targets and the Company's performance. Furthermore, the assessment results will be concluded into a report to be submitted at the Annual General Meeting of Shareholders to obtain discharge of responsibility (Acquit de charge) and obtain shareholder's approval.

Assessment criteria

The following are matters that underlie the assessment of the Board of Commissioners toward the Board of Directors' performance, among others:

- a) Implementation of the Board of Directors' duties and responsibilities in accordance with the Company's Articles of Association;
- b) Realization of the GMS resolutions; and
- c) Achievement of Company's annual work plan and budget.



Pihak Penilai

Anggota Dewan Komisaris menilai kinerja mereka menggunakan pedoman penilaian mandiri yang telah disepakati sebelumnya.

Para anggota Direksi menilai kinerja mereka sendiri setiap tahun serta dievaluasi oleh Dewan Komisaris.

Selain itu Pemegang Saham mengevaluasi kinerja Dewan Komisaris dan Direksi berdasarkan laporan pertanggungjawaban yang disampaikan kepada RUPST.

Appraiser

Members of the Board of Commissioners assess their performance using pre-agreed self-assessment guidelines.

The members of the Board of Directors assess their own performance annually and are evaluated by the Board of Commissioners.

In addition, the Shareholders evaluate the performance of the Board of Commissioners and the Board of Directors based on the accountability reports submitted to the AGMS.

Kebijakan Remunerasi Dewan Komisaris dan Direksi

Remuneration Policy of the Board of Commissioners and Board of Directors

Prosedur Nominasi

Calon anggota Direksi dicalonkan pada Rapat Umum Pemegang Saham oleh Direksi atas rekomendasi dari Dewan Komisaris.

Persyaratan formal untuk calon anggota Direksi yang ditetapkan telah sesuai dengan kriteria yang ditentukan dalam POJK No. 33/POJK.04/2014 tentang Direksi dan Dewan Komisaris Emiten atau Perusahaan Publik. Namun demikian, Perseroan juga berupaya mencari kandidat yang memiliki kualitas dan pengalaman yang selaras dengan prioritas strategis Perseroan.

Nomination Procedures

Candidates for positions on the Board of Directors are nominated to the General Meeting of Shareholders by the Board of Directors on the recommendation of the Board of Commissioner.

The formal requirements for candidates for the Board of Directors are compliant with the criteria specified in OJK Regulation No. 33/POJK.04/2014 regarding the Board of Directors and the Board of Commissioners of an Issuer or Public Company. However, the Company also seek candidates who have specific qualities and experience that are aligned with the Company's strategic priorities

Prosedur Remunerasi Dewan Komisaris dan Direksi

Berdasarkan hasil keputusan RUPS Tahunan tanggal 15 Juli 2022 bahwa Pemegang Saham telah memberikan wewenang penuh bagi Dewan Komisaris dan Rapat Dewan Komisaris untuk menentukan struktur dan besaran remunerasi Direksi dan Dewan Komisaris Perseroan.

Dewan komisaris meninjau struktur dan jumlah remunerasi Dewan Komisaris dan Direksi yang sudah berjalan pada tahun sebelumnya dan memperhatikan sejumlah aspek dalam menetapkan besaran remunerasi Dewan Komisaris dan Direksi untuk tahun berjalan.

Procedure for Remuneration for the Board of Commissioners and Board of Directors

Based on the resolution of the Annual GMS on July 15, 2022, that the Shareholders have given full authority to the Board of Commissioners and Meeting of Board of Commissioners to determine the structure and amount of remuneration for the Board of Directors and Board of Commissioners of the Company.

The board of commissioners reviews the structure and amount of remuneration for the Board of Commissioners and Board of Directors which has been implemented in the previous year and takes into account a number of aspects in determining the amount of remuneration for the Board of Commissioners and Board of Directors for the current year.





Indikator Penetapan Remunerasi Direksi

Berikut ini adalah indikator utama atau faktor-faktor penentu yang dijadikan sebagai landasan pertimbangan dalam menentukan remunerasi Dewan Komisaris dan Direksi, yaitu:

- 1) Kinerja Perseroan;
- 2) Perbandingan remunerasi yang berlaku pada industri sejenis;
- 3) Kinerja dan pencapaian Direktur dan Komisaris secara individu dan kolektif berdasarkan penilaian kinerja;
- 4) Kondisi dan kemampuan keuangan Perseroan; dan
- 5) Faktor-faktor lain yang relevan, serta tidak boleh bertentangan dengan peraturan perundang-undangan.

Struktur Remunerasi Dewan Komisaris dan Direksi Paket remunerasi untuk Dewan Komisaris dan Direksi terdiri dari gaji, tunjangan, dan bonus

Selama tahun buku 2022 Perseroan telah membayarkan remunerasi kepada Dewan Komisaris dan Direksi atas kinerja dan kontribusi pengurusan yang telah diberikan, yaitu sebesar Rp8.6 miliar.

Indicators for Determining the Board of Directors' Remuneration

The following are main indicators or determinant factors that used to be the consideration basis in deciding the remuneration of the Board of Commissioners and Board of Directors, namely:

- 1) The Company's Performance;
- 2) Benchmarking against the applicable remuneration in similar industries;
- 3) The collective and individual performance and achievements of the respective Directors and Commissioners, based on the performance evaluation;
- 4) The Company's financial condition and capability; and
- 5) Other relevant factors, and must not conflict with the laws and regulations.

Remuneration Structure for the Board of Commissioners and the Board of Directors The remuneration package for the Board of Commissioners and the Board of Directors consists of salaries, allowances and bonuses

During the 2022 financial year, the Company has paid remuneration to the Board of Commissioners and the Board of Directors for the performance and management contributions that have been given amounting to Rp8.6 billion.

Pengungkapan Hubungan Afiliasi Anggota Dewan Komisaris, Direksi dan Pemegang Saham Utama dan/atau Pengendali

Disclosure of Affiliation with Members of the Board of Commissioners, the Board of Directors and Major and/or Controlling Shareholders

Nama Name	Dewan Komisaris Board of Commissioners	Direksi Board of Directors	Pemegang Saham Pengendali Controlling Shareholders	Dewan Komisaris Board of Commissioners	Direksi Board of Directors	Pemegang Saham Pengendali Controlling Shareholders
	Ya/Tidak Yes/No	Ya/Tidak Yes/No	Ya/Tidak Yes/No	Ya/Tidak Yes/No	Ya/Tidak Yes/No	Ya/Tidak Yes/No
Dewan Komisaris <i>Board of Commissioners</i>						
Stephen Kurniawan Sulisty	-	-	✓	✓	✓	✓
Johanes Sarsito	-	-	-	-	-	-
Albert Mitchell Sulisty	-	-	-	✓	✓	✓
Tinawaty Wibowo	-	-	-	-	-	-
Kelik Irwantono	-	-	-	-	-	-
Direksi <i>Board of Directors</i>						
Ewijaya	-	-	-	-	-	-
Cynthia Handyoko	-	-	-	-	-	-
Calvin Nicholas Sulisty	-	-	-	✓	✓	✓
Ariyo Ali Suprpto	-	-	-	-	-	-

Komite Audit

Audit Committee

Komite Audit adalah organ pendukung Dewan Komisaris yang dibentuk untuk mendukung efektivitas fungsi pengawasan dan pemberian nasehat yang dilakukan oleh Dewan Komisaris kepada Direksi khususnya dalam hal implementasi pengendalian internal, proses pelaporan keuangan, dan efektivitas kinerja Unit Audit Internal (UAI).

Eksistensi Komite Audit Perseroan beserta perangkat-perangkatnya telah sesuai dengan ketentuan POJK No. 55/POJK.04/2015 ("POJK 55/2015") tentang Pembentukan dan Pedoman Pelaksanaan Kerja Komite Audit.

Pedoman atau Piagam Kerja (Charter) Komite Audit

Dalam menjalankan tugas dan tanggung jawabnya, seluruh anggota Komite Audit wajib berpedoman pada isi Piagam Komite Audit yang telah disahkan pada tanggal 28 Agustus 2020.

Secara garis besar, pokok-pokok Piagam Komite Audit Perseroan mengatur hal-hal berikut ini:

1. Pembentukan dan keanggotaan Komite Audit;
2. Tugas, wewenang dan tanggung jawab Komite Audit; dan
3. Pedoman kerja Komite Audit.

Tugas dan Tanggung Jawab

Ruang lingkup tugas dan tanggung jawab Komite Audit, antara lain sebagai berikut:

1. Menelaah informasi keuangan yang akan dikeluarkan oleh Perseroan seperti laporan keuangan, proyeksi dan informasi keuangan lainnya;
2. Meninjau ketaatan terhadap peraturan perundang-undangan yang berhubungan dengan kegiatan Perseroan;
3. Memberikan pendapat independen dalam hal terjadi perbedaan pendapat antara manajemen dan Akuntan Publik atas jasa yang diberikannya;
4. Menelaah kecukupan pemeriksaan yang dilakukan oleh Akuntan Publik untuk memastikan semua risiko yang penting telah dipertimbangkan;

The Audit Committee is the Board of Commissioners' supporting organ that is established in order to assist the effectiveness of supervisory duties implementation and give advice to the Board of Directors, particularly in terms of internal controls, financial reporting processes, and the effectiveness of the Internal Audit Unit (UAI) performance.

The existence of the Company's Audit Committee and its instruments has complied with the provisions of POJK No. 55/POJK.04/2015 ("POJK 55/2015") regarding the Establishment and Guidelines for the Work Implementation of the Audit Committee.

Audit Committee Charter

In conducting their duties and responsibilities, all members of the Audit Committee shall be binded to the Audit Committee Charter which was ratified on 28 August 2020.

In general, the Company's Audit Committee Charter regulates the following matters, namely:

1. Establishment and membership of the Audit Committee;
2. Duties, authorities, and responsibilities of the Audit Committee; and
3. Audit Committee work guidelines.

Duties and responsibilities

The scope of duties and responsibilities of the Audit Committee, among others, are as follows:

1. Review of financial information that will be released by the Company such as financial statements, financial projections and other financial information;
2. Review of the degree of the Company's compliance with the laws and regulations relating to the Company's activities;
3. Provide an independent advice to any disagreements between management and the Public Accountant regarding the services rendered;
4. Review of the adequacy of the audits conducted by the Public Accountant to ensure that all significant risks have been considered;

5. Menelaah pelaksanaan pemeriksaan oleh auditor internal;
6. Meninjau aktivitas pelaksanaan manajemen risiko yang dilakukan oleh Direksi;
7. Menelaah pengaduan yang berkaitan dengan proses akuntansi dan pelaporan Perseroan;
8. Menjaga kerahasiaan dokumen, data dan informasi Perseroan; dan
9. Menelaah dan memberikan saran kepada Dewan Komisaris terkait dengan adanya potensi benturan kepentingan Perseroan.

5. Review of the implementation of audits by internal auditors;
6. Review of the risk management implementation activities by the Board of Directors;
7. Review of any complaints regarding the Company's accounting and reporting processes;
8. Maintain the confidentiality of the Company's documents, data and information; and
9. Review and provide advice to the Board of Commissioners regarding the Company's potential conflict of interest.

Komposisi Keanggotaan dan Masa Jabatan

Periode jabatan Komite Audit Perseroan adalah sama atau tidak boleh lebih lama dari masa jabatan Dewan Komisaris. Hal ini telah diatur dalam Piagam Komite Audit dan telah selaras dengan ketentuan POJK 55/2015.

Komposisi Komite Audit Perseroan per 31 Desember 2022, antara lain sebagai berikut:

Membership Composition and Term of Office

Term of office of the Company's Audit Committee shall be the same or may not be longer than the Board of Commissioners' term of office. This has been stipulated in the Audit Committee Charter and is in line with the provisions of POJK 55/2015.

The Company's Audit Committee composition as of December 31, 2022, are as follows:

Nama Name	Jabatan Position	Dasar Pengangkatan Legal Base Appointment	Rangkap Jabatan Concurrent Position	Periode Menjabat Term of Office
Tinawaty Wibowo	Ketua Chairman	Surat Keputusan Dewan Komisaris tanggal 9 Agustus 2019	Komisaris Independen	9 Agustus 2019 sampai dengan ditutupnya RUPST Perseroan pada tahun 2024
		The Board of Commissioners' Decree dated August 9, 2019	Independent Commissioner	August 9, 2019 until the closing of the Company's AGMS in 2024
Kelik Irwantono	Anggota Member	Surat Keputusan Dewan Komisaris tanggal 28 Agustus 2020	Komisaris Independen	28 Agustus 2020 sampai dengan ditutupnya RUPST Perseroan pada tahun 2024
		The Board of Commissioners' Decree dated August 28, 2020	Independent Commissioner	August 28, 2020 until the closing of the Company's AGMS in 2024
Fastabiqul Khair Algotot	Anggota Member	Surat Keputusan Dewan Komisaris tanggal 9 Agustus 2019	-	9 Agustus 2019 sampai dengan ditutupnya RUPST Perseroan pada tahun 2024
		The Board of Commissioners' Decree dated August 9, 2019		August 9, 2019 until the closing of the Company's AGMS in 2024

Profil Keanggotaan Komite Audit

Profil lengkap Ibu Tinawaty Wibowo selaku Ketua Komite Audit dan profil Bapak Kelik Irwantono yang merupakan anggota komite dapat dilihat pada Bab Profil Perusahaan, Sub-bab Profil Dewan Komisaris, halaman 61.

Profil Anggota Komite (Non-Komisaris)

Seluruh anggota Komite Audit Perseroan berstatus Warga Negara Indonesia (WNI). Berikut ini adalah profil lengkap Bapak Fastabiqul Khair Algotot, antara lain sebagai berikut:

Profile of Audit Committee Membership

Full profile of Mrs. Tinawaty Wibowo as Chairman of the Audit Committee and profile of Mr. Kelik Irwantono who is a member of the committee can be seen in the Company Profile Chapter, Sub-chapter of Profile of the Board of Commissioners, page 61.

Profile of Committee Members (Non-Commissioners)

All members of the Company's Audit Committee are Indonesian Citizens (WNI). Mr. Fastabiqul Khair Algotot's full profile is as follows:

Nama Name	Usia Aged	Domisili Domiciled	Riwayat Pendidikan Educational Background	Riwayat Karier Career History
Fastabiqul Khair Algotot	55 tahun	Jakarta	Sarjana Ekonomi Akuntansi STIE Indonesia (2006)	<ul style="list-style-type: none"> • Direktur PT Arkadia Digital Media Tbk (2018-sekarang) • Anggota Komite Audit Perseroan (2019-sekarang)
	55 years old		Bachelor of Economics in Accounting, STIE Indonesia (2006)	<ul style="list-style-type: none"> • Director of PT Arkadia Digital Media Tbk (2018-present) • Member of the Company's Audit Committee (2019-present)

Independensi Komite Audit

Perseroan memastikan bahwa seluruh anggota Komite Audit yang menjabat selama tahun buku 2022 telah memenuhi kriteria dan persyaratan independensi sebagaimana diwajibkan dalam POJK 55/2015. Seluruh anggota Komite Audit Perseroan adalah para profesional di bidangnya yang dipilih berdasarkan integritas, kompetensi, pengalaman dan pengetahuan di bidang keuangan. Anggota Komite Audit Perseroan tidak memiliki hubungan keluarga atau bisnis dengan anggota Dewan Komisaris atau Direksi, atau Pemegang Saham Utama.

Rapat Komite Audit

Komite Audit wajib menyelenggarakan rapat berkala minimal 1 (satu) kali setiap 3 (tiga) bulan atau 4 (empat) kali dalam setahun. Kebijakan ini diatur dalam Piagam Komite Audit dan telah selaras dengan ketentuan POJK 55/2015.

Independence of Audit Committee

The Company ensures that all members of the Audit Committee who serve during the 2022 financial year have met the criteria and independence requirements as mandated in POJK 55/2015. All members of the Company's Audit Committee are professionals in their fields who are selected based on integrity, competence, experience and knowledge in the financial sector. Members of the Company's Audit Committee have no family or business relationship with members of the Board of Commissioners or Board of Directors, or Major Shareholders.

Audit Committee Meetings

The Audit Committee shall hold regular meeting at least once in every 3 (three) months or 4 (four) times a year. This policy is stipulated in the Audit Committee Charter and is in line with the provisions of POJK 55/2015.

Sepanjang tahun 2022, Komite Audit telah mengadakan 4 kali rapat dengan uraian sebagai berikut:

Throughout 2022, the Audit Committee has held 4 meetings with the following descriptions:

Nama Name	Jabatan Position	Jumlah Pertemuan Number of Meetings	Kehadiran Attendance	Tingkat Kehadiran (%) Attendance Rate (%)
Tinawaty Wibowo	Ketua Chairman	4	4	100%
Kelik Irwantono	Anggota Member	4	4	100%
Fastabiqul Khair Algotot	Anggota Member	4	4	100%

Laporan Pelaksanaan Tugas Komite Audit Tahun 2022

Sepanjang tahun 2022, Komite Audit telah melakukan beberapa kegiatan sehubungan dengan pelaksanaan tugas dan tanggung jawabnya, antara lain sebagai berikut:

1. Mengkaji laporan keuangan kuartalan dan tahunan yang diserahkan oleh Direksi;
2. Memberikan pendapat bahwa secara umum fungsi Audit Internal telah dilaksanakan dengan baik dan independen, namun masih diperlukan proses peningkatan efektivitas pelaksanaan pengendalian internal di Perseroan;
3. Memberikan saran terkait penegasan atas sistem dan prosedur yang baku dalam pelaksanaan tugas kepada bagian/departemen terkait baik yang dilakukan secara harian maupun yang bersifat periodik;
4. Melaksanakan sistem pengendalian internal, proses pelaporan keuangan, dan tata kelola perusahaan yang efektif.

Program Pengembangan Kompetensi Komite Audit Tahun 2022

Komite Audit tidak mengikuti kegiatan pelatihan pelatihan atau program pengembangan kompetensi dalam bentuk apapun selama tahun 2022.

Report on the Implementation of the Audit Committee's Duties in 2022

Throughout 2022, the Audit Committee has carried out several activities relating to the implementation of its duties and responsibilities, among others:

1. Review the quarterly and annual financial reports submitted by the Board of Directors;
2. Provided an opinion that in general the Internal Audit function has been run properly and independently, however, the improvement process on the effectiveness of the Company's internal control is still required;
3. Gave advice relating to affirmation of standard systems and procedures in conducting tasks to the relevant sections/departments both on a daily and periodic basis;
4. Implemented an effective internal control system, financial reporting process, and corporate governance.

The Audit Committee's Competency Development Program 2022

the Audit Committee did not participate in any training activities or competency development programs during 2022.

Fungsi Nominasi dan Remunerasi

Nomination and Remuneration Function

Hingga tahun 2022, Perseroan belum membentuk Komite Nominasi dan Remunerasi dikarenakan pelaksanaan fungsi nominasi dan remunerasi Perseroan masih berjalan efektif dibawah tanggung jawab Dewan Komisaris. Hal ini sesuai dengan ketentuan POJK No. 34/POJK.04/2014, Pasal 11, tentang Komite Nominasi dan Remunerasi Emiten atau Perusahaan Publik.

Up to 2022, the Company has not established a Nomination and Remuneration Committee because the implementation of the Company's nomination and remuneration functions can still run effectively under the Board of Commissioners' responsibility. It has been accordance with the provisions of POJK No. 34/POJK.04/2014, Article 11, regarding the Nomination and Remuneration Committee for Issuers or Public Companies.

Kebijakan Suksesi Direksi

Perseroan memiliki Kebijakan Suksesi Direksi yang penerapannya berlandaskan pada prinsip-prinsip Tata Kelola Perusahaan yang Baik, serta menjunjung tinggi profesionalisme dan kompetensi tinggi untuk menjaga kesinambungan regenerasi kepemimpinan Perseroan di masa depan sehingga keberlanjutan bisnis dan tujuan jangka panjang Perseroan dapat tercapai.

Prosedur pemilihan Direksi Perseroan mengacu pada kriteria dan kualifikasi sebagaimana dipersyaratkan oleh POJK 33/2014, serta berpedoman pada Anggaran Dasar Perseroan dan Piagam Direksi. Selain memenuhi persyaratan sebagaimana dimaksud, pengangkatan anggota Direksi juga memperhatikan pengalaman serta persyaratan lain berdasarkan peraturan perundang-undangan.

Board of Directors Succession Policy

The Company has a Board of Directors Succession Policy whose implementation is based on the Good Corporate Governance principles, as well as upholds high professionalism and competence to maintain the continuity of the regeneration of the Company's leadership in the future so that the business sustainability and the Company's long-term goals can be achieved.

The procedure for selecting the Company's Board of Directors refers to the criteria and qualifications required by POJK 33/2014, and is guided by the Company's Articles of Association and the Board of Directors Charter. In addition to meet the requirements as referred to, the appointment of members of the Board of Directors also takes into account experience and other requirements based on the laws and regulations.



Perseroan memiliki Kebijakan Suksesi Direksi yang penerapannya berlandaskan pada prinsip-prinsip Tata Kelola Perusahaan yang Baik

The Company has a Board of Directors Succession Policy whose implementation is based on the Good Corporate Governance principles

Sekretaris Perusahaan

Corporate Secretary

Sekretaris Perusahaan adalah organ pendukung Perseroan yang dibentuk dan bertanggung jawab langsung kepada Direksi terutama dalam hal perencanaan dan implementasi kebijakan serta memastikan efektivitas dan keterbukaan komunikasi perusahaan. Selain menjalankan tugas dan fungsi tersebut, Sekretaris Perusahaan juga berperan penting dalam membangun citra positif Perseroan dan membina hubungan dengan investor, regulator, serta lembaga penunjang pasar modal lainnya dengan tetap memperhatikan prinsip tata kelola perusahaan serta perundang-undangan yang berlaku. Keberadaan, fungsi, serta tugas dan tanggung jawab Sekretaris Perusahaan telah mengikuti ketentuan POJK No. 35/POJK.04/2014 tanggal 8 Desember 2014 tentang Sekretaris Perusahaan Emiten.

The Corporate Secretary the Company's supporting organ that is formed and is directly responsible to the Board of Directors, particularly in terms of planning and implementing policies as well as ensuring the effectiveness and transparency of corporate communications. Besides performing these duties and functions, the Corporate Secretary also plays an important role in building a positive image of the Company and building relationship with investors, regulator, as well as other supporting capital market institutions with regards to the corporate governance principles and applicable laws and regulations. The existence, function, and duties and responsibilities of the Corporate Secretary has complied with the provisions of POJK No. 35/POJK.04/2014 dated December 8, 2014 regarding the Corporate Secretary of Issuers.

Tugas dan Tanggung Jawab

Tugas dan tanggung jawab Sekretaris Perusahaan antara lain sebagai berikut:

1. Mengikuti perkembangan Pasar Modal khususnya peraturan perundang-undangan di bidang Pasar Modal;
2. Memberikan masukan kepada Direksi dan Dewan Komisaris Perseroan untuk mematuhi ketentuan peraturan perundang-undangan di bidang Pasar Modal;
3. Membantu Direksi dan Dewan Komisaris dalam pelaksanaan tata kelola perusahaan yang meliputi:
 - a) Keterbukaan informasi kepada masyarakat, termasuk ketersediaan informasi pada Situs Web Perseroan;
 - b) Penyampaian laporan kepada Otoritas Jasa Keuangan tepat waktu;
 - c) Penyelenggaraan dan dokumentasi Rapat Umum Pemegang Saham;
 - d) Penyelenggaraan dan dokumentasi rapat Direksi dan rapat Dewan Komisaris; dan
 - e) Pelaksanaan program orientasi tentang perusahaan bagi anggota Direksi dan Dewan Komisaris.

Duties and responsibilities

The duties and responsibilities of the Corporate Secretary, among others, are as follows:

1. Closely monitoring the development of Capital Market sector, particularly with regard to relevant laws and regulations in the Capital Market sector;
2. Provide inputs to the Board of Directors and Board of Commissioners of the Company to comply with laws and regulations in the Capital Market sector;
3. Assist the Board of Directors and the Board of Commissioners in implementing good corporate governance, which includes:
 - a) Information disclosure to the public, including availability of information on the Company's Website;
 - b) Timely submission of reports to the Financial Services Authority;
 - c) The implementation and documentation of General Meeting of Shareholders; and
 - d) The implementation and documentation of meetings of the Board of Directors and/or Board of Commissioner;
 - e) The implementation of corporate orientation program for members of the Board of Directors and Board of Commissioners.

Profil Sekretaris Perusahaan Corporate Secretary Profile

Saut Marbun

Warga Negara Indonesia, 62 tahun, domisili di Jakarta
Indonesian citizen, 62 years old, domiciled in Jakarta

Dasar Hukum Pengangkatan / Legal Basis of Appointment

Diangkat sebagai Sekretaris Perusahaan sejak Juni 2011 berdasarkan SK Direksi Nomor 003/KEP-DIR/DSFI/VI/2011
Appointed as Corporate Secretary since June 2011 based on the Board of Directors' Decree Number 003/KEP-DIR/DSFI/VI/2011

Riwayat Pendidikan / Educational Background

Sarjana Ekonomi Akuntansi Sekolah Tinggi Ilmu Ekonomi Indonesia (1996)
Bachelor of Economics in Accounting from the Indonesian College of Economics (1996)

Riwayat Karier / Career History

- Kepala Bagian Finance & Accounting PT Bangun Putra Indah (1985-1988)
- Manager Keuangan dan Akuntansi PT Dharma Samudera Fishing Industries (1988-2010)
- Direktur PT Dharma Samudera Fishing Industries (2011-2019)
- Head of Finance & Accounting Division of PT Bangun Putra Indah (1985-1988)
- Finance and Accounting Manager of PT Dharma Samudera Fishing Industries (1988-2010)
- Director of PT Dharma Samudera Fishing Industries (2011-2019)

Laporan Pelaksanaan Tugas dan Tanggung Jawab Sekretaris Perusahaan Tahun 2022

Selama 2022, Sekretaris Perusahaan telah menjalankan tugas dan tanggung jawabnya dengan baik, antara lain:

1. Penyampaian keterbukaan informasi, seperti laporan keuangan triwulan dan tahunan, serta laporan tahunan;
2. Penyampaian informasi terkini Perseroan kepada seluruh Pemangku Kepentingan; dan
3. Pelaksanaan penerapan GCG Perseroan.

Program Pengembangan Kompetensi Sekretaris Perusahaan Tahun 2022 Sekretaris Perusahaan tidak mengikuti kegiatan pelatihan pelatihan atau program pengembangan kompetensi dalam bentuk apapun selama tahun 2022.

Program Pengembangan Kompetensi Sekretaris Perusahaan Tahun 2022

Sekretaris Perusahaan tidak mengikuti kegiatan pelatihan pelatihan atau program pengembangan kompetensi dalam bentuk apapun selama tahun 2022.

Report on the Implementation of Duties and Responsibilities of the Corporate Secretary in 2022

During 2022, the Corporate Secretary has carried out his duties and responsibilities well, as follows:

1. Submission of information disclosure, i.e. quarterly and annual financial reports, as well as annual reports;
2. Submission of the Company's latest information to all Stakeholders; and
3. Implementation of the Company's GCG implementation.

Corporate Secretary's Competency Development Program 2022 the Corporate Secretary did not participate in any training activities or competency development programs during 2022.

Corporate Secretary's Competency Development Program 2022

The Corporate Secretary did not participate in any training activities or competency development programs during 2022.

Unit Audit Internal

Internal Audit Unit

Unit Audit Internal (UAI) berperan sebagai mitra strategis bagi manajemen yang melakukan kegiatan pemberian keyakinan (assurance) dan konsultasi yang bersifat independen dan objektif kepada unit-unit kerja di Perseroan, dengan tujuan untuk meningkatkan nilai dan memperbaiki kinerja operasional Perseroan. Selain itu, UAI juga bertanggung jawab atas fungsi pengendalian internal dan memastikan kesesuaian jalannya kegiatan operasional sesuai dengan ketentuan yang berlaku.

The Internal Audit Unit (IAU) acts as a strategic partner for management that conducts independent and objective assurance and consulting activities to each work units in the Company, with the aim of increasing value and improving the Company's operational performance. In addition, IAU is also responsible for the internal control function and ensures the suitability of operational activities in accordance with applicable regulations.

Piagam Audit Internal

Perseroan memiliki Piagam UAI yang berfungsi sebagai pedoman kerja yang bersifat mengikat bagi seluruh auditor internal Perseroan. Piagam UAI Perseroan telah disahkan oleh Dewan Komisaris dan Direksi. Adapun seluruh klausul yang tertuang dalam Piagam UAI sudah memperhatikan ketentuan POJK No. 56/POJK/2015 tentang Pembentukan dan Pedoman Penyusunan Piagam Unit Audit Internal. Perseroan menegaskan bahwa Piagam Audit Internal bersifat mengikat dan wajib dipatuhi oleh seluruh auditor internal Perseroan.

Internal Audit Charter

The Company has a IAU Charter which functions as a binding work guideline for all internal auditors of the Company. The Company's UAI Charter has been ratified by the Board of Commissioners and Board of Directors. All the clauses contained in UAI Charter have taken into account the provisions of POJK No. 56/POJK/2015 concerning the Establishment and Guidelines for the Preparation of Internal Audit Unit Charter. The Company confirms that the Internal Audit Charter shall bind and must be complied with by all of the Company's internal auditors.

Tugas dan Tanggung Jawab

UAI menjalankan tugas dan tanggung jawab sebagai berikut:

1. Menyusun dan melaksanakan rencana audit internal tahunan serta program untuk mengevaluasi mutu kegiatan audit internal yang dilakukan.
2. Menguji dan mengevaluasi pelaksanaan sistem pengendalian internal dan sistem manajemen risiko pada penerapan Good Corporate Governance sesuai ketentuan / kebijakan peraturan Perseroan yang berlaku.
3. Melakukan pemeriksaan dan penilaian terhadap efisiensi dan efektivitas dibidang keuangan, akuntansi, operasional, sumber daya manusia, pemasaran, teknologi informasi lainnya pada setiap unit Perseroan.
4. Melakukan evaluasi dan validasi terhadap sistem pengendalian, pengelolaan, pemantauan efektivitas dan efisiensi sistem dan prosedur pada setiap unit Perseroan baik yang telah berjalan maupun yang baru akan diimplementasikan.

Duties and responsibilities

IAU performs the following duties and responsibilities:

1. Develop and implement an annual internal audit plan as well as a program to evaluate the quality of internal audit activities executed.
2. Test and evaluate the implementation of internal control system and risk management system on the implementation of Good Corporate Governance in accordance with the applicable provisions/policies of the Company's regulations.
3. Examine and assess the efficiency and effectiveness of finance, accounting, operations, human resources, marketing, other information technology in each unit of the Company.
4. Evaluate and validate the control system, management, monitor the effectiveness and efficiency of systems and procedures in each unit of the Company, both those that have been running and those that will be implemented.

Pihak yang Mengangkat dan Memberhentikan

Kepala UAI Perseroan diangkat dan diberhentikan oleh Direksi atas persetujuan Dewan Komisaris.

The Party that Appoints and Dismisses

The Head of the Company's IAU is appointed and dismissed by the Board of Directors with the approval of the Board of Commissioners.

Profil Kepala UAI Profile of the Head of IAU

Achmad Ridwan Lubis

Warga Negara Indonesia, 38 tahun, domisili di Jakarta
Indonesian citizen, 38 years old, domiciled in Jakarta

Riwayat Pendidikan / Educational Background

Sarjana Ekonomi Universitas Trisakti (2007)
Bachelor of Economics from Trisakti University (2007)

Riwayat Karier / Career History

- Staff Accounting PT Metropolitan Land Tbk (2011-2012)
- Accounting Officer (Supervisor) PT Sinarmas Agri Business and food Tbk (PT Smart Tbk) (2012-2015)
- Assistant Manager Accounting PT Dharma Samudera Fishing Industries Tbk (2016-sekarang)
- Kepala Unit Audit Internal PT Dharma Samudera Fishing Industries Tbk (2017-sekarang)
- Accounting Staff at PT Metropolitan Land Tbk (2011-2012)
- Accounting Officer (Supervisor) at PT Sinarmas Agri Business and food Tbk (PT Smart Tbk) (2012-2015)
- Assistant Manager Accounting at PT Dharma Samudera Fishing Industries Tbk (2016-present)
- Head of Internal Audit Unit at PT Dharma Samudera Fishing Industries Tbk (2017-present)

Struktur dan Kedudukan

Sebagai organ pendukung Direksi maka seluruh laporan pertanggungjawaban UAI disampaikan langsung kepada Direktur Utama. Namun dalam menjalankan tugasnya, UAI dapat berkomunikasi langsung dengan Dewan Komisaris melalui Komite Audit untuk menginformasikan berbagai hal yang berhubungan dengan aktivitas audit internal.

Kualifikasi Auditor Internal

Seluruh auditor internal Perseroan dipastikan telah memenuhi kriteria perseorangan sebagaimana tertuang dalam POJK 56/2015.

Laporan Pelaksanaan Tugas UAI Tahun 2022

Pada tahun 2022, Unit Audit Internal Perseroan telah menjalankan tugas dan tanggung jawabnya secara optimal. Garis besar pelaksanaan kegiatan Unit Audit Internal sepanjang tahun ini, adalah sebagai berikut:

1. Melaksanakan kegiatan rutin audit internal;
2. Melaksanakan pengendalian internal sesuai dengan kebijakan Perseroan;
3. Melakukan pengujian dan evaluasi pengendalian internal yang telah dilaksanakan.

Program Pengembangan Kompetensi UAI Tahun 2022

Unit Audit Internal tidak mengikuti kegiatan pelatihan atau program pengembangan kompetensi dalam bentuk apapun selama tahun 2022.

Structure and Position

As a supporting organ for the Board of Directors, all of IAU accountability reports are submitted directly to the President Director. However, in conducting its duties, IAU can directly communicate with the Board of Commissioners through the Audit Committee to inform various matters relating to internal audit activities.

Qualifications of Internal Auditors

All of the Company's internal auditors have met the individual criteria as stated in POJK 56/2015.

Report on the Implementation of IAU's Duties in 2022

In 2022, the Company's Internal Audit Unit has performed its duties and responsibilities optimally. The general outline of the Internal Audit Unit's activities throughout the year were as follows:

1. Implemented routine activities of Internal Audit;
2. Implemented internal control according to the Company's policy;
3. Tested and evaluated internal control.

IAU's Competency Development Program 2022

the Internal Audit Unit did not participate in any training activities or competency development programs during 2022.

Kantor Akuntan Publik (KAP)

Public Accountant Firm

Audit Eksternal

Selain menerapkan kegiatan pengendalian internal yang efektif pada aspek keuangan, Perseroan juga menjalankan fungsi audit eksternal sebagai bentuk pengawasan independen terhadap kualitas penyajian laporan keuangan. Audit Laporan Keuangan dilakukan oleh Akuntan Publik (AP) dan Kantor Akuntan Publik (KAP) yang terdaftar di OJK.

Lebih spesifik, kegiatan audit eksternal bertujuan untuk memastikan bahwa informasi keuangan yang disajikan dalam Laporan Keuangan telah disusun dan disajikan sesuai dengan prinsip dan Standar Akuntansi Keuangan (SAK) di Indonesia. Untuk menjamin diperolehnya hasil dan opini audit yang objektif, Perseroan memastikan bahwa auditor eksternal yang ditunjuk adalah pihak independen yang tidak memiliki benturan kepentingan dengan setiap level pejabat di Perseroan.

External Audit

In addition to implementing an effective internal control activities on the financial aspect, the Company also conducts external audit function as a form of independent supervision on the quality of financial statements presentation. Audits of Financial Statements are conducted by Public Accountants (AP) and Public Accounting Firms (KAP) registered with OJK.

More specifically, external audit activities aim to ensure that the financial information presented in the Financial Statements has been prepared and presented in accordance with Indonesian Financial Accounting Principles and Standards (SAK). To ensure that objective audit results and opinions are obtained, the Company assures that the appointed external auditor is an independent party who does not have a conflict of interest with any level of officials in the Company.

Daftar Akuntan Publik dan KAP Selama 5 Tahun Terakhir

Berikut ini adalah daftar Akuntan Publik dan KAP yang telah memberikan jasa audit atas Laporan Keuangan Perseroan selama 5 (lima) tahun terakhir, yaitu:

List of Public Accountants and Public Accountants for the Last 5 Years

The following are the list of Public Accountants and Public Accountants that have provided audit services on the Company's Financial Statements for the last 5 (five) years, namely:

Tahun Year	Nama Akuntan Accountant Name	KAP Public Accountant Firm	Opini Audit Audit Opinion	Biaya (Rp) Cost (Rp)
2022	Sudirman Simangunsong, M.si, CPA	Doli Bambang Sulistiyanto Dadang & Ali	Wajar Tanpa Pengecualian Unqualified Opinion	Rp140.000.000
2021	Sudirman Simangunsong, M.si, CPA	Doli Bambang Sulistiyanto Dadang & Ali	Wajar Tanpa Pengecualian Unqualified Opinion	Rp135.000.000
2020	Sudirman Simangunsong, M.si, CPA	Doli Bambang Sulistiyanto Dadang & Ali	Wajar Tanpa Pengecualian Unqualified Opinion	Rp135.000.000
2019	Zoelkarnain, SE, Ak, M.Ak., CA, CPA, ASEAN CPA	Tanubrata, Sutanto, Fahmi, Bambang, & Rekan (Member of BDO International Limited)	Wajar Tanpa Pengecualian Unqualified Opinion	Rp198.000.000
2018	Nanda Priyatna Harahap, S.E. Ak., CA, CPA	Tanubrata, Sutanto, Fahmi, Bambang, & Rekan (Member of BDO International Limited)	Wajar Tanpa Pengecualian Unqualified Opinion	Rp190.000.000



Jasa Lain yang Diberikan Pada Tahun 2022

Selama 2022, tidak ada jasa attestasi lain yang diberikan oleh Akuntan Publik dan KAP kepada Perseroan selain jasa audit atas laporan keuangan tahunan untuk tahun yang berakhir pada 31 Desember 2022.

Other Services Rendered in 2022

During 2022, there were no other attestation services provided by the Public Accountant and KAP to the Company other than audit services on the annual financial statements for the year ended December 31, 2022.

Sistem Pengendalian Internal

Internal Control System

Selain menempatkan auditor internal yang berpengalaman dan dapat diandalkan untuk mendukung terlaksananya kegiatan audit internal yang efektif, Perseroan juga memastikan kecukupan sistem pengendalian internal pada setiap aktivitas operasional bisnis sehingga proses pencapaian tujuan Perseroan tidak terhambat.

Audit Internal adalah unit kerja yang bertanggung jawab atas berjalannya pengendalian internal Perseroan di setiap divisi, baik dari sisi operasional maupun finansial. Namun demikian, terciptanya lingkungan kerja yang sehat dan berlandaskan pada prinsip-prinsip GCG tetap menjadi tanggung jawab bersama. Oleh karena itu, Perseroan menumbuhkan kesadaran yang kuat kepada seluruh karyawan dan mendorong keterlibatan aktif seluruh organ Perseroan agar mereka senantiasa memperhatikan unsur-unsur pengendalian internal saat menjalankan tugas dan tanggung jawabnya.

Sistem pengendalian internal Perseroan dirancang untuk memberikan jaminan terkait efektivitas dan efisiensi operasional, keandalan pelaporan keuangan, dan kepatuhan terhadap hukum dan peraturan yang relevan. Untuk mencapai tujuan pengendalian tersebut, Perseroan telah melakukan berbagai upaya dalam rangka menghadirkan lingkungan pengendalian yang memadai, diantaranya dengan melakukan review berkala terhadap lingkungan pengendalian, serta memastikan ketersediaan perangkat kebijakan yang diperlukan untuk mendukung hadirnya sistem pengendalian internal yang terintegrasi dari hulu ke hilir.

Pengendalian Keuangan dan Operasional

Kegiatan pengendalian internal di Perseroan mencakup bidang keuangan dan operasional. Pada area keuangan, Perseroan telah menerapkan sistem akuntansi dan keuangan yang memadai agar dapat dihasilkan laporan keuangan yang akurat dan reliable. Selain itu, Perseroan juga menerapkan sistem review berjenjang pada setiap transaksi keuangan. Hal ini dilakukan untuk memastikan bahwa transaksi tersebut telah dilaksanakan dan diotorisasi oleh karyawan yang bertindak sesuai kapasitasnya.

Sementara itu, pengendalian operasional dilakukan dengan memastikan bahwa seluruh aktivitas operasional bisnis Perseroan telah berjalan secara efektif dan efisien, sesuai dengan sistem, prosedur, kaidah dan norma-norma yang berlaku.

In addition to having experienced and excellent internal auditors to support the implementation of effective internal audit activities, the Company also ensures the adequacy of internal control system in every business operational activity so that the process of achieving the Company's goals is not hampered.

Internal Audit is a work unit that is responsible for the implementation of the Company's internal control in each division, both from an operational and financial perspective. However, the creation of a sound workplace environment based on GCG principles remains a shared responsibility. Therefore, the Company fosters a strong awareness to all employees and encourages the active involvement of all Company organs so that they always pay attention to the elements of internal control when conducting their duties and responsibilities.

The Company's internal control system is designed to provide assurance regarding operational effectiveness and efficiency, reliability of financial reporting, and compliance with relevant laws and regulations. To achieve these control objectives, the Company has made various efforts to provide an adequate control environment, including by doing periodic testing of the control environment, as well as ensuring the availability of necessary policy tools to support the presence of an integrated internal control system from upstream to downstream.

Financial and Operational Control

The Company's internal control activities cover the financial and operational fields. In the financial aspect, the Company has implemented an adequate accounting and financial system in order to produce accurate and reliable financial reports. In addition, the Company also implements a tiered review system for each financial transaction. This is done to ensure that the transaction has been executed and authorized by the employee acting according to his/her capacity.

Meanwhile, operational control is conducted by ensuring that all of the Company's business operational activities have been running effectively and efficiently, in accordance with the applicable systems, procedures, rules and norms.

Seluruh inisiatif pengendalian tersebut dilakukan Perseroan melalui unit-unit kerja terkait sesuai dengan tugas dan tanggung jawab masing-masing. Perseroan berkeyakinan dengan berjalannya sistem pengendalian internal yang efektif baik pada aspek keuangan maupun operasional dapat membantu Perseroan dalam mencapai tujuan perusahaan dan mencegah adanya kecurangan atau penyalahgunaan lainnya.

Kepatuhan Terhadap Perundang-Undangan

Seluruh kegiatan usaha yang dilakukan Perseroan senantiasa berpedoman pada peraturan dan regulasi yang berlaku.

Evaluasi Efektivitas Pengendalian Internal Tahun 2022

Dewan Komisaris dan Direksi menyimpulkan bahwa selama tahun 2022, sistem pengendalian internal Perseroan atas laporan keuangan telah berjalan dengan efektif. Berdasarkan hasil review atas efektivitas dan efisiensi sistem pengendalian internal, tidak ditemukan kelemahan yang material dalam pengendalian Internal pada masing-masing unit bisnis karena seluruh temuan serta penyimpangan dalam operasional Perseroan telah diungkapkan dan ditangani dengan semestinya dan rekomendasi untuk peningkatan pengendalian sistem telah disampaikan dan diterapkan dengan baik.

Pernyataan Direksi dan/atau Dewan Komisaris atas Kecukupan Sistem Pengendalian Internal Tahun 2022

Perseroan telah memiliki perangkat organ tata kelola yang cukup sesuai dengan kompleksitas bisnis perusahaan. Semua organ tersebut juga telah menjalankan tugas dan tanggung jawabnya dengan baik dengan memperhatikan ketentuan atau regulasi yang berlaku, serta berpedoman pada kebijakan dan pedoman internal yang berlaku. Oleh sebab itu, Direksi menilai kerangka dan sistem pengendalian internal yang dirancang dan diterapkan di Perseroan sudah memadai dan sesuai dengan kebutuhan organisasi.

All control initiatives are carried out by the Company through relevant work units in accordance with their respective duties and responsibilities. The Company believes that an effective internal control system in both financial and operational aspects can assist the Company in achieving its corporate goals and preventing fraud or other abuse.

Compliance with Legislation

All business activities carried out by the Company are always guided by the applicable rules and regulations.

Evaluation of the Effectiveness of Internal Control in 2022

The Board of Commissioners and the Board of Directors concluded that during 2022, the Company's internal control system over financial reports has been running effectively. Based on the review results regarding the effectiveness and efficiency of internal control system, no material weaknesses were found in the internal control process of each business unit since all findings and irregularities in the Company's operations have been properly disclosed and handled and recommendations for system control improvements have been submitted and implemented properly.

Statement of the Board of Directors and/or Board of Commissioners on the Adequacy of the Internal Control System in 2022

The Company already has a set of governance organs that are sufficient in accordance with the complexity of the company's business. All of these organs have also conducted their duties and responsibilities properly by taking into account the applicable provisions or regulations, as well as being guided by the applicable internal policies and guidelines. Therefore, the Board of Directors assessed that the framework and internal control system designed and implemented in the Company are adequate and in accordance with the needs of the organization.



Manajemen Risiko

Risk Management

Implementasi pengendalian internal yang efektif tentu tidak lepas dari keberhasilan unit-unit kerja dalam mengidentifikasi dan memitigasi risiko yang timbul dari setiap kegiatan operasional bisnis yang dijalankan. Oleh sebab itu, Perseroan senantiasa menempatkan manajemen risiko sebagai prioritas utama di dalam proses pengambilan keputusan.

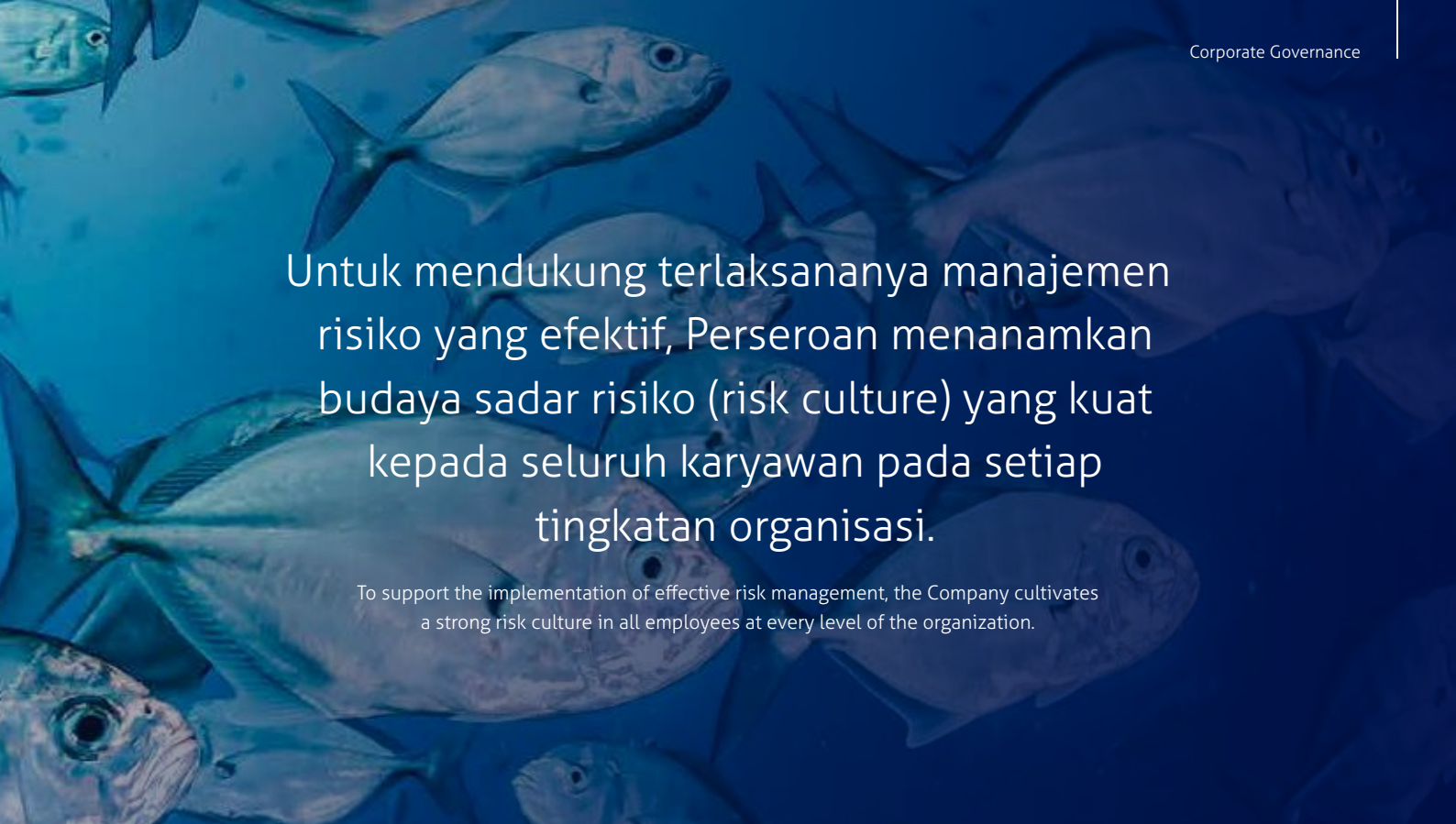
Perseroan telah merancang kerangka manajemen risiko yang terstruktur dan sistematis untuk memastikan tercapainya pertumbuhan bisnis yang sehat dan berkelanjutan, serta dalam rangka memaksimalkan nilai tambah bagi pemegang saham.

Dalam kerangka manajemen risiko, tahapan identifikasi profil risiko menjadi salah satu proses penting dimana pada fase ini risk taker harus memastikan bahwa eksposur risiko yang timbul

The implementation of effective internal control certainly can't be separated from the success of work units in identifying and mitigating risks arising from every business operational activity conducted. Therefore, the Company always puts risk management on top priority in the decision-making process.

The Company has designed a structured and systematic risk management framework to ensure the attainment of a sound and sustainable business growth, as well as to maximize added value for shareholders.

Within the risk management framework, the risk profile identification stage is one of the important processes in which the risk taker must ensure that the risk exposure arising from a



Untuk mendukung terlaksananya manajemen risiko yang efektif, Perseroan menanamkan budaya sadar risiko (risk culture) yang kuat kepada seluruh karyawan pada setiap tingkatan organisasi.

To support the implementation of effective risk management, the Company cultivates a strong risk culture in all employees at every level of the organization.

dari sebuah keputusan bisnis telah sesuai dengan batas toleransi risk appetite Perseroan. Selanjutnya, Perseroan melalui unit-unit kerja terkait dapat menentukan langkah-langkah mitigasi yang tepat untuk meminimalisir potensi dampak negatif atau kerugian yang dapat timbul sewaktu-waktu dari daftar profil risiko.

Untuk mendukung terlaksananya manajemen risiko yang efektif, Perseroan menanamkan budaya sadar risiko (risk culture) yang kuat kepada seluruh karyawan pada setiap tingkatan organisasi. Perseroan berkomitmen akan terus memberikan edukasi dan pelatihan yang berkesinambungan mengenai manajemen risiko agar masing-masing karyawan dapat lebih memahami perannya dalam menjalankan tugas dan tanggung jawabnya.

business decision is in accordance with the Company's risk appetite tolerance limits. Furthermore, the Company through relevant work units can determine the appropriate mitigation measures to minimize potential negative impacts or losses that may arise at any time from the list of risk profiles.

To support the implementation of effective risk management, the Company cultivates a strong risk culture in all employees at every level of the organization. The Company is committed to continuing to provide continuous education and training regarding risk management so that each employee can have a better understanding regarding their role while performing their duties and responsibilities.

Jenis Risiko dan Upaya Mitigasi

Sepanjang 2022, Perseroan telah melalui proses analisa dan identifikasi yang mendalam terhadap profil-profil risiko utama yang dinilai berdampak signifikan terhadap kelangsungan usaha Perseroan, antara lain:

Types of Risks and Mitigation Efforts

Throughout 2022, the Company has gone through an in-depth analysis and identification process of the main risk profiles that are considered to have a significant impact on the Company's business continuity, including:

No.	Jenis Risiko Type of Risks	Keterangan Explanations	Upaya Mitigasi Mitigation Efforts
1.	Risiko Nilai Tukar Mata Uang Asing Foreign Exchange Rate Risk	<p>Risiko yang terjadi akibat adanya fluktuasi nilai tukar valuta asing terhadap mata uang Rupiah. Perseroan memiliki eksposur risiko tersebut karena sebagian besar pinjaman Perseroan menggunakan denominasi Dolar Amerika Serikat. Demikian halnya, sebagian besar pendapatan Perseroan juga dibukukan dalam mata uang Dolar Amerika Serikat.</p> <p>The risk that occurs due to fluctuations in foreign exchange rates against the Rupiah. The Company has this risk exposure because some of the Company's loans are denominated in United States Dollars. Likewise, most of the Company's revenues are also recorded in United States Dollars.</p>	<p>Perseroan melakukan pemantauan secara ketat terhadap pergerakan mata uang asing, khususnya Dolar Amerika Serikat.</p> <p>The Company closely monitors the movement of foreign currencies, especially the United States Dollar.</p>
2.	Risiko Tingkat Suku Bunga Interest Rate Risk	<p>Perseroan dan Entitas Anak menghadapi risiko tingkat suku bunga sebagai akibat dari perubahan tingkat suku bunga pinjaman yang dikenakan bunga. Suku bunga atas pinjaman jangka pendek dan jangka panjang dapat berfluktuasi sepanjang periode pinjaman.</p> <p>The Company and its Subsidiaries manages interest rate risk as a result of changes in interest rates on interest-bearing loans. Interest rates on short-term and long-term loans can fluctuate throughout the loan period.</p>	<p>Kebijakan keuangan Perseroan sudah memberikan panduan bahwa eksposur tingkat suku bunga harus diidentifikasi dan diminimalisasi/dinetralisasi tepat waktu. Kemudian dalam rangka mengukur risiko pasar atas pergerakan suku bunga, Perseroan dan Entitas Anak juga melakukan analisa margin dan pergerakan suku bunga.</p> <p>The Company's financial policies have provided guidelines that interest rate exposures must be identified and minimized/neutralized in a timely manner. Then in order to measure market risk on interest rate movements, the Company and its Subsidiaries also conducts margin analysis and interest rate movements.</p>
3.	Risiko Kualitas Kredit Aset Keuangan Financial Asset Credit Quality Risk	<p>Risiko yang dapat timbul sewaktu-waktu apabila pelanggan gagal memenuhi kewajiban kontraktualnya kepada Perseroan dan Entitas Anak sehingga menyebabkan kerugian finansial bagi Perseroan dan Entitas Anak.</p> <p>The risk that can arise at any time if the customer fails to fulfill its contractual obligations to the Company and its Subsidiaries, resulting in causing financial losses for the Company and Subsidiaries.</p>	<p>Perseroan dan Entitas Anak hanya menjalin kerja sama dengan para mitra yang terbukti memiliki rekam jejak dan reputasi baik. Selain itu, Perseroan juga memantau jumlah piutang secara ketat untuk mengurangi risiko penurunan nilai atas piutang.</p> <p>The Company and its Subsidiaries only cooperate with partners who are proven to have a good track record and reputation. In addition, the Company also monitors the amount of receivables closely to reduce the risk of impairment of receivables.</p>

No.	Jenis Risiko Type of Risks	Keterangan Explanations	Upaya Mitigasi Mitigation Efforts
4.	Risiko Likuiditas Liquidity Risk	<p>Risiko yang terjadi apabila Perseroan dan Entitas Anak gagal memperoleh sumber pendanaan untuk membiayai modal kerja dan belanja modal. Risiko likuiditas juga dapat timbul sewaktu-waktu jika terjadi ketidaksesuaian atas sumber dana yang dimiliki dengan pembayaran liabilitas yang telah jatuh tempo.</p> <p>The risk that occurs if the Company and its Subsidiaries fail to obtain funding sources to finance working capital and capital expenditures. Liquidity risk can also arise at any time if there is a discrepancy between the source of funds owned and the payment of obligations that have matured.</p>	<p>Perseroan dan Entitas Anak melakukan mitigasi risiko likuiditas dengan cara menganalisa ketersediaan arus kas dan struktur pendanaan sesuai dengan Pedoman Pengendalian Internal Perusahaan.</p> <p>The Company and its Subsidiaries mitigate liquidity risk by analyzing the availability of cash flow and funding structure in accordance with the Company's Internal Control Guidelines.</p>

Tinjauan atas Efektivitas Manajemen Risiko Tahun 2022

Berdasarkan implementasi dan praktik sistem manajemen risiko yang dilaksanakan selama tahun 2022, Perseroan menilai sistem manajemen risiko telah dijalankan secara cukup efektif dalam mendukung kegiatan bisnis dan operasional Perseroan.

Overview of Risk Management Effectiveness in 2022

Based on the implementation and practice of risk management system executed in 2022, the Company assessed that the risk management system has been implemented quite effectively in supporting the Company's business activities and operations.



Perseroan menilai sistem manajemen risiko telah dijalankan secara cukup efektif dalam mendukung kegiatan bisnis dan operasional Perseroan

the Company assessed that the risk management system has been implemented quite effectively in supporting the Company's business activities and operations



Perkara Penting

Legal Case

Sepanjang tahun 2022, tidak terdapat permasalahan hukum baik dalam bentuk perdata maupun pidana baik yang dihadapi Perseroan, Dewan Komisaris, maupun Direksi.

Throughout 2022, there were no legal issues, both civil and criminal, faced by the Company, the Board of Commissioners, and the Board of Directors.

Sanksi Administratif

Administrative Sanctions

Selama tahun 2022 perusahaan tidak menerima sanksi administrative apapun dari regulator.

During 2022 the company did not receive any administrative sanctions from the regulator.

150



Sepanjang tahun 2022, tidak terdapat permasalahan hukum baik dalam bentuk perdata maupun pidana baik yang dihadapi Perseroan, Dewan Komisaris, maupun Direksi

Throughout 2022, there were no legal issues, both civil and criminal, faced by the Company, the Board of Commissioners, and the Board of Directors.



Kode Etik

Code of Conduct

Perseroan berkeyakinan suasana dan lingkungan kerja yang nyaman bagi semua karyawan dapat memupuk semangat dan mendorong produktivitas karyawan. Oleh sebab itu, setiap karyawan diwajibkan untuk berperilaku etis serta mengedepankan sikap saling menghargai dan saling menghormati baik dengan sesama rekan kerja ataupun dengan pihak eksternal. Hal tersebut diatur dalam Kebijakan Kode Etik Perseroan yang berfungsi sebagai pedoman atau acuan berperilaku sesuai standar dan etika tertinggi yang wajib dipatuhi oleh seluruh karyawan.

Pokok-Pokok Kode Etik

Pokok-pokok Kode Etik Perseroan telah diselaraskan dengan visi, misi dan nilai-nilai budaya Perseroan, antara lain mencakup:

- Integritas Bisnis
- Suap
- Hadiah
- Keterlibatan dalam politik
- Sistem Pemasaran/Lobbying
- Pengadaan Barang dan Jasa
- Pernyataan Palsu dan Klaim Palsu
- Benturan Kepentingan
- Hubungan Antar Karyawan
- Hubungan dengan Pemegang Saham
- Pelaporan terhadap Pelanggaran Kode Etik Sanksi

Sosialisasi Kode Etik dan Upaya Penegakannya

Untuk memastikan bahwa pokok-pokok Kode Etik sudah dipahami dengan baik dan diterapkan oleh seluruh karyawan, maka Perseroan melakukan sosialisasi Kebijakan Kode Etik secara berkala kepada seluruh karyawan. Selain itu, Perseroan juga membagikan Buku Pedoman Etika dan Perilaku kepada setiap insan Perseroan.

Kode Etik Berlaku Setara Bagi Semua Level Jabatan

Kode Etik Perseroan berlaku sama dan setara bagi seluruh karyawan, termasuk Dewan Komisaris, Direksi, dan pejabat eksekutif. Pernyataan tersebut tertuang dalam Lembar Pernyataan Karyawan (Pakta Integritas) yang ditandatangani oleh masing-masing karyawan.

The Company believes that a comfortable working atmosphere and environment for all employees can foster enthusiasm and increase employee productivity. Therefore, each employee is obliged to behave ethically and promote mutual respect both with fellow co-workers and with external parties. This is regulated in the Company's Code of Conduct Policy which functions as a behavior guidance or reference according to the highest standards and ethics that shall be comply with all employees.

Code of Conduct

The main points of the Company's Code of Conducts have been aligned with the Company's vision, mission and cultural values, which include:

- Business Integrity
- Bribery
- Prizes
- Involvement in politics
- Marketing/Lobbying System
- Procurement of goods and services
- False Statements and False Claims
- Conflict of Interest
- Employee Relations
- Relationship with Shareholders
- Reporting of Violations of the Sanctioned Code of Ethics

Dissemination of the Code of Conducts and Enforcement Efforts

To ensure that the Code of Conducts is well understood and implemented by all employees, the Company regularly disseminates the Code of Conducts Policy to all employees. In addition, the Company also distributes the Code of Conducts and Conduct to every employee of the Company.

The Code of Conducts Applies Equally to All Levels of Position

The Company's Code of Conducts applies equally and fairly to all employees, including the Board of Commissioners, Board of Directors, and executive officers. This statement is contained in the Employee Statement Sheet (Integrity Pact) which is signed by each employee.

Sanksi Terhadap Pelanggaran Kode Etik

Setiap karyawan yang terbukti melakukan pelanggaran terhadap isi Kode Etik akan ditindak tegas dan dikenakan sanksi sesuai dengan tingkat kesalahan yang dilakukan. Pemberian sanksi tetap mempertimbangkan ketentuan perundang-undangan yang berlaku.

Sanctions for Violation of the Code of Conducts

Every employee who is proven to have violated the Code of Conducts will be dealt with strictly and subject to sanctions according to the degree of mistake committed. The imposition of sanctions still takes into account the provisions of the applicable laws and regulations.

Jumlah Pelanggaran Kode Etik Tahun 2022

Sepanjang tahun 2022, Perseroan tidak menerima laporan pengaduan apapun terkait pelanggaran terhadap Kode Etik dan Nilai-Nilai Budaya Perusahaan.

Number of Code of Conduct Violations in 2022

Throughout 2022, the Company did not receive any reports of complaints regarding violations of Code of Ethics and Corporate Cultural Values.

Program Kepemilikan Saham oleh Karyawan dan/atau Manajemen

Employee and/or Management Share Ownership Program

Sampai dengan akhir 2022, Perseroan belum memiliki program kepemilikan saham oleh karyawan dan/atau manajemen.

Until the end of 2022, the Company does not yet have a share ownership program by employees and/or management.

Kebijakan Pengungkapan Informasi Lainnya

Other Information Disclosure Policy

Sampai saat ini, Perseroan belum memiliki kebijakan khusus yang mengatur perihal kepemilikan saham Direksi dan Dewan Komisaris terhadap saham Perseroan. Akan tetapi sebagai perusahaan terbuka, Perseroan senantiasa mematuhi ketentuan transparansi dan keterbukaan informasi yang diwajibkan oleh POJK No. 43/POJK.04/2020 tentang Kewajiban Keterbukaan Informasi dan Tata Kelola Perusahaan Bagi Emiten atau Perusahaan Publik yang Memenuhi Kriteria Emiten dengan Aset Skala Kecil dan Emiten dengan Aset Skala Menengah.

Until now, the Company does not have a specific policy that regulates the share ownership of the Board of Directors and the Board of Commissioners of the Company's shares. However, as a public company, the Company always complies with the provisions on transparency and information disclosure required by POJK No. 43/POJK.04/2020 concerning Obligations of Information Disclosure and Corporate Governance for Issuers or Public Companies that Meet the Criteria for Issuers with Small-Scale Assets and Issuers with Medium-Scale Assets.

Sistem Pelaporan Pelanggaran

Whistleblowing System

Salah satu bentuk kesungguhan Perseroan dalam menghadirkan lingkungan kerja yang sehat dan bebas dari praktik pelanggaran atau kecurangan adalah dengan merancang sebuah mekanisme pelaporan pengaduan yang dikenal dengan istilah Whistleblowing System (WBS). Media WBS dapat digunakan baik oleh pihak internal maupun eksternal. Dengan adanya WBS, Perseroan berharap pihak-pihak yang mengetahui adanya tindakan pelanggaran atau dugaan atas suatu pelanggaran yang dilakukan oleh karyawan memiliki keberanian untuk melaporkan hal tersebut.

The Company's concrete steps in realizing a healthy work environment and is free from infringing or fraudulent practices are conducted by designing a complaint reporting mechanism known as the Whistleblowing System (WBS). The WBS media can be used by both internal and external parties. With the existence of WBS, the Company hopes that parties who are aware of violations or allegations of a violation committed by employees have the courage to report it.

Mekanisme Penyampaian Laporan Pelanggaran

Perseroan membuka kanal komunikasi resmi yang dapat digunakan oleh siapa pun untuk menyampaikan laporan pengaduan terkait pelanggaran Kode Etik ataupun pelanggaran lainnya yang dilakukan oleh karyawan Perseroan melalui surel: corporate@dsfi.id.

Mechanism for Submission of Violation Reports

The Company opens official communication channels that can be used by anyone to submit complaints regarding violations of the Code of Conducts or other violations committed by the Company's employees through email: corporate@dsfi.id.

Pada prinsipnya, Perseroan bersikap terbuka terhadap semua jenis pelaporan pengaduan dan berkomitmen untuk sesegera mungkin menindaklanjuti setiap laporan yang masuk ke dalam WBS. Namun demikian, Perseroan hanya akan memproses laporan pengaduan yang berlandaskan pada itikad baik dan bukan merupakan suatu keluhan pribadi ataupun kehendak buruk/fitnah.

In principle, the Company is very open to all types of reporting complaints and is committed to immediately following up on any reports that are coming into the WBS. However, the Company will only process complaints that are based on good faith and are not personal complaints or bad intentions/slander.

Perlindungan Bagi Pelapor

Perseroan berkomitmen untuk memberikan jaminan perlindungan kepada pelapor dan keluarganya dengan menjaga kerahasiaan identitas dan isi laporan pengaduan yang disampaikan.

Protection for Whistleblowers

The Company is committed to providing guarantees of protection to the whistleblower and his/her family by keeping the identity's confidentiality and the complaint report submitted.

Proses Penanganan/Pengelolaan Pengaduan

Berikut ini adalah uraian alur atau mekanisme penanganan pengaduan yang masuk melalui WBS Perseroan, yaitu:

Complaint Handling/Management Process

The following are the explanations of the flow or mechanism for handling complaints that come through the Company's WBS, namely:

1. Direktur Utama yang merupakan pemegang kuasa dan kewenangan atas keputusan manajemen untuk menerima laporan agar diseleksi dan menyerahkan kepada Tim Audit Internal untuk dilakukan verifikasi dan kajian untuk bisa memberikan laporan/audit atas informasi yang masuk.
 2. Tim Audit Internal akan melakukan:
 - a. Mencatat (meregister) dan mengelompokkan laporan pelanggaran berdasarkan kategori laporan dengan data-data pendukung.
 - b. Melaksanakan program perlindungan pelapor sesuai dengan kebijakan yang telah ditetapkan, termasuk menjaga kerahasiaan pelapor dan terlapor (asas praduga tidak bersalah).
 - c. Menjaga komunikasi teratur dengan pelapor.
 - d. Melaporkan laporan perkembangan (activity report) setiap 6 bulan sekali kepada Direktur Utama.
 3. Tim investigasi, terdiri dari orang-orang yang ditunjuk berdasarkan keahlian yang berada dalam ruang lingkup kerja Audit Internal.
 - a. Adapun tugas secara menyeluruh untuk melakukan investigasi lebih lanjut terhadap substansi pelanggaran yang dilaporkan dengan tujuan mencari secara menyeluruh dan mengumpulkan seluruh bukti-bukti yang diperlukan agar memastikan bahwa telah terjadi pelanggaran atas laporan yang disampaikan.
 - b. Adapun hasil dari investigasi yang sudah dilakukan oleh Audit Internal merupakan kewenangan penuh Direktur Utama untuk memberikan laporan perkembangan kepada Dewan Komisaris untuk dirapatkan.
 4. Pejabat yang memiliki kewenangan untuk memutuskan:
 - a. Dewan Komisaris, dengan tugas utama melakukan seleksi, konfirmasi (dari aspek kategori jenis pelanggaran, siapa yang melakukan dan kelengkapan dokumen) dan verifikasi, serta memutuskan apakah laporan akan ditindak-lanjuti atau diarsip untuk pelanggaran yang dilakukan oleh Anggota Dewan Komisaris, Direksi dan Organ Pendukung Dewan Komisaris.
 - b. Direksi, dengan tugas utama melakukan seleksi, konfirmasi, evaluasi (dari aspek kategori jenis pelanggaran, siapa yang melakukan dan kelengkapan dokumennya) serta memverifikasi dan memutuskan apakah laporan akan ditindak-lanjuti atau diarsip untuk pelanggaran yang dilakukan oleh Karyawan tersebut di atas.
1. President Director who has authority over the management's decision to receive the report, to be selected and submitting to Internal Audit Team for verification and review to provide opinion/audits of incoming information.
 2. The Internal Audit Team will perform:
 - a. Record (register) and classify violation reports based on report categories with supporting data.
 - b. Implement the whistleblower protection program in accordance with established policies, including keeping the rapporteur's confidentiality and the reported party (presumption of innocence principle).
 - c. Maintain regular communication the rapporteur.
 - d. Report progress reports (activity report) every 6 months to the President Director.
 3. The investigative team, consists of designated persons based on expertise within the scope of Internal Audit.
 - a. The overall task is to conduct further investigations into the substance of the reported violations with the aim of thoroughly seeking and collecting all necessary evidences to ensure that there has been a violation of the report submitted.
 - b. The investigations result that have been conducted by Internal Audit is under President Director's full authority to provide progress reports to the Board of Commissioners to be further discussed.
 4. Officials who have the authority to decide:
 - a. The Board of Commissioners, with the main task of conducting selection, confirmation (from the aspect of the type of violation category, who is guilty and completeness of documents) and verification, as well as deciding whether the report will be followed up or archived for violations committed by Members of the Board of Commissioners, Board of Directors and Supporting Organs Board of Commissioners.
 - b. The Board of Directors, with the main tasks of selecting, confirming, evaluating (from the aspect of the type of violation category, who is guilty and completeness of documents) as well as verifying and deciding whether the report will be followed up or archived for the violations committed by the employees mentioned above.

Pihak Pengelola Aduan

Pengelola Whistleblower (Direksi)

Direksi adalah pihak yang menerima laporan pengaduan dari pelapor mengenai adanya tindakan penyimpangan yang diindikasikan terjadi di Perseroan. Direksi juga berperan sebagai filter untuk menyeleksi informasi dan laporan pengaduan yang akan diteruskan ke Tim Audit Internal.

Tim Audit Internal

Laporan pengaduan yang diteruskan oleh Direksi kepada Tim Audit Internal akan dicatat dan dikelompokkan sesuai dengan kategori pelanggaran yang dilakukan. Tim Audit Internal wajib menjaga kerahasiaan identitas pelapor dan menjaga komunikasi dengan pelapor.

Tim Investigasi

Selanjutnya, Tim Investigasi bertugas untuk mencari tahu kebenaran dan menelusuri fakta-fakta yang diperlukan untuk mendukung laporan pengaduan pelanggaran yang disampaikan oleh pelapor.

Dewan Komisaris dan Direksi

Dewan Komisaris dan Direksi melakukan seleksi, konfirmasi (dari aspek kategori jenis pelanggaran, siapa yang melakukan dan kelengkapan dokumennya) dan verifikasi, serta memutuskan apakah laporan pengaduan tersebut perlu ditindaklanjuti atau diarsipkan sebagai tindakan pelanggaran yang dilakukan oleh Anggota Dewan Komisaris, Direksi dan Organ pendukung Dewan Komisaris serta karyawan.

Hasil Penanganan Pengaduan Tahun 2022

Selama tahun 2022, tidak terdapat pengaduan yang disampaikan melalui Sistem Pelaporan Pelanggaran Perseroan.

Evaluasi Penerapan WBS Tahun 2022

Semua karyawan telah memahami prosedur dan kebijakan pengelolaan WBS Perseroan dengan baik sehingga operasionalisasi WBS pun dapat berjalan lancar.

Complaint Manager

Whistleblower Manager (The Board of Directors)

The Board of Directors is the party receiving the complaint report from the rapporteur regarding any irregularities that are indicated to have occurred in the Company. The Board of Directors also acts as a filter to select information and complaints reports that will be forwarded to the Internal Audit Team.

Internal Audit Team

Complaint reports that are forwarded by the Board of Directors to the Internal Audit Team will be recorded and grouped according to the category of violations committed. The Internal Audit Team is required to keep the rapporteur's identity confidentiality and maintain communication with the rapporteur.

Investigation Team

Furthermore, the Investigation Team is tasked with finding out the truth and tracing the facts needed to support the violation complaint report submitted by the rapporteur.

Board of Commissioners and Directors

The Board of Commissioners and Board of Directors conduct selection, confirmation (from the aspect of the type of violation category, who is guilty and completeness of documents) and do verification, as well as decide whether the complaint report needs to be followed up or archived as an act of violation committed by the members of the Board of Commissioners, Board of Directors and supporting organs of the Board Commissioners and employees.

Complaint Handling Results in 2022

Throughout 2022, no complaint report was submitted through the Company's Whistleblowing System.

Evaluation on the WBS Implementation 2022

All employees have understood the Company's WBS management procedures and policies very well so that WBS operations can run smoothly.



Kebijakan Anti-korupsi

Anti-corruption Policy

Sebagai warga korporasi yang baik, Perseroan berkomitmen untuk menciptakan iklim kerja yang bersih dan bebas dari praktik Korupsi, Kolusi dan Nepotisme (KKN).

Perseroan telah menerapkan penandatanganan pakta integritas bagi pemangku kepentingan yang relevan antara lain kreditur dan pemasok.

As a good corporate citizen, the Company is committed to creating a clean work climate that is free from Corruption, Collusion and Nepotism (KKN) practices.

The Company has implemented the signing of integrity pacts for relevant stakeholders, among others creditors and suppliers.

Pedoman Tata Kelola Perusahaan Terbuka

Corporate Governance Guideline for Public Company

Dalam menjalankan kepengurusan perusahaan, Perseroan telah mematuhi, menjalankan, dan menerapkan rekomendasi-rekomendasi yang dikeluarkan oleh Otoritas Jasa Keuangan (OJK) sebagaimana tertuang dalam SEOJK No.32/SEOJK.04/2015 tentang Pedoman Tata Kelola Perusahaan Terbuka, antara lain sebagai berikut:

In managing corporate management, the Company has complied with, implemented, and executed the recommendations issued by the Financial Services Authority (OJK) as stated in SEOJK No.32/SEOJK.04/2015 concerning Guidelines for Public Company Governance, including the following:

Aspek Aspect	Prinsip Principle	Rekomendasi Recommendation	Keterangan Remarks
Hubungan Perusahaan Terbuka dengan Pemegang Saham dalam Menjamin Hak-hak Pemegang Saham Relationship between Public Company and Shareholders in guaranteeing the Rights of Shareholders.	<p>Meningkatkan nilai penyelenggaraan Rapat Umum Pemegang Saham (RUPS).</p> <p>Increase the value of holding a General Meeting of Shareholders (GMS).</p>	<p>Perusahaan Terbuka memiliki cara atau prosedur teknis pengumpulan suara (voting) baik secara terbuka maupun tertutup yang mengedepankan independensi dan kepentingan pemegang saham.</p> <p>Public Company should have technical means or procedures for voting, both open and closed, which prioritize independence and interests of shareholders.</p>	<p>Terpenuhi Complied</p> <p>Perseroan telah memiliki mekanisme dan prosedur pengambilan keputusan melalui pengumpulan suara (voting) yaitu pemegang saham mengangkat tangan sesuai dengan pilihan yang ditawarkan oleh Pimpinan Rapat Umum Pemegang Saham (RUPS), dengan mengedepankan independensi dan kepentingan pemegang saham sebagaimana dituangkan dalam Tata Tertib RUPS.</p> <p>The Company has a voting-based decision-making mechanism and procedure, which shareholders raise arms responding to alternative of choices offered by the Chairman of General Meeting of Shareholders (GMS), by promoting independency and shareholders interest as disclosed in GMS Procedure.</p>
		<p>Seluruh anggota Direksi dan anggota Dewan Komisaris Perusahaan Terbuka hadir dalam RUPS Tahunan.</p> <p>All members of the Board of Directors and the Board of Commissioners of the Public Company should attend the Annual GMS.</p>	<p>Terpenuhi Complied</p> <p>RUPS Tahunan (RUPST) tanggal 24 Agustus 2021 dihadiri oleh seluruh anggota Dewan Komisaris dan Direksi Perseroan.</p> <p>The Annual GMS (AGMS) on 24 August 2021 was attended by all members of the Board of Commissioners and Board of Directors of the Company.</p>
		<p>Ringkasan risalah RUPS tersedia dalam situs web Perusahaan Terbuka paling sedikit selama 1 tahun.</p> <p>Minutes of the GMS should be available in the Company's Website for at least 1 year.</p>	<p>Terpenuhi Complied</p> <p>Dalam rangka memenuhi ketentuan POJK No. 32/POJK.04/2014 tentang Rencana dan Penyelenggaraan Rapat Umum Pemegang Saham Perusahaan Terbuka, Ringkasan Risalah RUPS Perseroan selama 2 tahun terakhir dapat diakses pada situs web Perseroan yang tersaji dalam bahasa Indonesia dan bahasa Inggris.</p> <p>In order to comply with the provisions in the POJK No. 32/POJK.04/2014 on GMS Plan and Implementation of Public Company, the GMS Minutes Summary for the last 2 years can be accessed on the Company's website which presented in bilingual, Bahasa and English.</p>

Aspek Aspect	Prinsip Principle	Rekomendasi Recommendation	Keterangan Remarks
	Meningkatkan kualitas komunikasi Perusahaan Terbuka dengan pemegang saham atau investor. Improve the Quality of Communication between Public Company and Shareholders or Investors.	Perusahaan terbuka memiliki suatu kebijakan komunikasi dengan pemegang saham atau investor. Public Company should have a Communication Policy with Shareholders or investors.	Terpenuhi Complied Kebijakan komunikasi dengan pemegang saham dilakukan oleh Sekretaris Perusahaan. Communication with shareholders policy is conducted by Corporate Secretary.
		Perusahaan Terbuka mengungkapkan kebijakan komunikasi Perusahaan Terbuka dengan Pemegang Saham atau investor dalam situs web. Public Company should disclose the communication policy between the Company and shareholders or investors in the website.	Terpenuhi Complied Informasi mengenai kebijakan Komunikasi Perseroan dapat diakses di website Perseroan. Information about the Company's communication policy can be accessed at the Company's website.
Fungsi dan Peran Dewan Komisaris Functions and Roles of the Board of Commissioners.	Memperkuat keanggotaan Dewan Komisaris. Strengthen membership and composition of the Board of Commissioners.	Penentuan jumlah anggota Dewan Komisaris mempertimbangkan kondisi Perusahaan Terbuka. Determination of the number of members of the Board of Commissioners should consider the condition of the Public Company.	Terpenuhi Complied Penentuan jumlah anggota Dewan Komisaris Perseroan telah mempertimbangkan kondisi dan kapasitas Perseroan, serta ketentuan POJK No. 33/POJK.04/2014 tentang Direksi dan Dewan Komisaris Emiten atau Perusahaan Publik, peraturan terkait lainnya termasuk Peraturan Bursa Efek Indonesia, Anggaran Dasar Perseroan dan Pedoman Kerja Dewan Komisaris. The determination of number of the Board of Commissioners members has considered condition and capacity of the Company, as well as provision in the POJK No. 33/ POJK.04/2014 on Board of Directors and Board of Commissioners Issuer or Public Company, other related regulations including the IDX Regulation, the Company's Articles of Association, and Board of Commissioners Working Manual (Board Manual).
		Penentuan komposisi anggota Dewan Komisaris memperhatikan keberagaman keahlian, pengetahuan, dan pengalaman yang dibutuhkan. Determination of the composition of members of the Board of Commissioners should consider the diversity of expertise, knowledge and experience needed.	Terpenuhi Complied Perseroan memiliki anggota Dewan Komisaris dengan beragam pengalaman dan keahlian sebagaimana tercantum dalam profil Dewan Komisaris pada laporan tahunan Perseroan. The Board of Commissioners members hold various experiences and expertise, as presented in the Board of Commissioners' profile in the Company's annual report.

Aspek Aspect	Prinsip Principle	Rekomendasi Recommendation	Keterangan Remarks
	Meningkatkan kualitas pelaksanaan tugas dan tanggung jawab Dewan Komisaris.	Dewan Komisaris mempunyai kebijakan penilaian sendiri / internal (self-assessment) untuk menilai kinerja Dewan Komisaris.	Terpenuhi Complied
	Improve the quality of implementation of Board of Commissioners' duties and responsibilities	The Board of Directors should have a self-assessment policy to evaluate performance of the Board of Commissioners.	Pelaksanaan Penilaian Kinerja Dewan Komisaris secara kolegal dilakukan secara self-assessment oleh masing-masing anggota Dewan Komisaris setiap tahun. The implementation of Board of Commissioners' performance assessment is conducted through self-assessment by each Board of Commissioners member annually.
		Kebijakan penilaian sendiri (self-assessment) untuk menilai kinerja Dewan Komisaris, diungkapkan melalui laporan tahunan Perusahaan Terbuka.	Terpenuhi Complied
		The self-assessment policy to evaluate the performance of the Board of Commissioners should be disclosed in the Annual Report of the Public Company.	Kebijakan penilaian sendiri (self-assessment) untuk menilai kinerja Dewan Komisaris telah diungkapkan pada Laporan Tahunan Perusahaan Bab Tata Kelola Perusahaan, sub-bab Penilaian Kinerja Dewan Komisaris dan Direksi. Self-assessment policy to evaluate the performance of the Board of Commissioners has been disclosed in the Company's Annual Report on the Corporate Governance Chapter, sub-chapter of Performance Appraisal of the Board of Commissioners and the Board of Directors.
		Dewan Komisaris mempunyai kebijakan terkait pengunduran diri anggota Dewan Komisaris apabila terlibat dalam kejahatan keuangan.	Terpenuhi Complied
		The Board of Commissioners should have a policy concerning resignation of Board of Commissioners members if involved in financial crimes.	Anggaran Dasar dan Board Manual Perseroan telah mengatur kebijakan pengunduran diri Dewan Komisaris apabila yang bersangkutan terlibat dalam tindak kejahatan keuangan. The Company's Articles of Association and Board Manual has stipulated the policy for the resignation of the Board of Commissioners if he or she is involved in financial crimes
		Dewan Komisaris atau komite yang menjalankan fungsi nominasi dan remunerasi menyusun kebijakan suksesi dalam proses nominasi anggota Direksi.	Terpenuhi Complied
		The Board of Directors or the committee that carry out the Nomination and Remuneration function should formulate succession policies in the Nomination process of Board of Directors members.	Fungsi Nominasi dan Remunerasi dilaksanakan oleh Dewan Komisaris. Nomination and Remuneration Function is carried out by the Board of Commissioners.

Aspek Aspect	Prinsip Principle	Rekomendasi Recommendation	Keterangan Remarks
Fungsi dan Peran Direksi	Memperkuat keanggotaan dan komposisi Direksi.	Penentuan jumlah anggota Direksi mempertimbangkan kondisi Perusahaan Terbuka serta efektifitas dalam pengambilan keputusan.	Terpenuhi Complied
Functions and Roles of the Board of Directors	Strengthen membership and composition of the Board of Directors.	Determination of the number of members of the Board of Directors should consider the condition of the Public Company and the effectiveness of decision making.	Penentuan jumlah anggota Direksi Perseroan telah mempertimbangkan kondisi dan kapasitas Perseroan, serta ketentuan POJK No. 33/POJK.04/2014 tentang Direksi dan Dewan Komisaris Emiten atau Perusahaan Publik, peraturan terkait lainnya termasuk Peraturan BEI, Anggaran Dasar Perseroan serta Pedoman dan Tata Tertib Kerja Direksi. Determination of the Board of Directors members number has considered the condition and capacity of the Company, and provisions in POJK No. 33/POJK.04/2014 on Board of Directors and Board of Commissioners of Issuer or Public Company, other related regulations including the IDX Regulation, Articles of Association and the Board of Directors Working Manual (Board Manual).
		Penentuan komposisi anggota Direksi memperhatikan keberagaman keahlian, pengetahuan, dan pengalaman yang dibutuhkan.	Terpenuhi Complied
		Determination of the composition of members of the Board of Directors should consider the diversity of expertise, knowledge and experience needed.	Perseoran memiliki anggota Direksi dengan beragam pengalaman dan keahlian sebagaimana tercantum dalam profil Direksi pada laporan tahunan Perseroan. The Company has Board of Directors members with diversity in experience and expertise as disclosed in the Board of Directors profile in the Annual Report.
		Anggota Direksi yang membawahi bidang akuntansi atau keuangan memiliki keahlian dan/atau pengetahuan di bidang akuntansi.	Terpenuhi Complied
		Members of the Board of Directors in charge of accounting or finance should have expertise and/or knowledge in accounting.	Penetapan anggota Direksi yang membawahi bidang akuntansi atau keuangan dilakukan dengan mempertimbangkan keahlian dan/atau pengetahuan di bidang akuntansi sebagaimana disampaikan pada Sub-Bab Profil Direksi dalam Laporan Tahunan ini. Determination of the Board of Directors member who supervises the Accounting or Finance sector holds expertise and/ or knowledge in Accounting. Profile of the Director who supervises Accounting or Finance is presented on the sub-chapter of Board of Directors profile in this Annual Report.

Aspek Aspect	Prinsip Principle	Rekomendasi Recommendation	Keterangan Remarks
	Meningkatkan kualitas pelaksanaan tugas dan tanggung jawab Direksi. Improve the quality of implementation of Board of Directors' duties and responsibilities.	Direksi mempunyai kebijakan penilaian sendiri (self-assessment) untuk menilai kinerja Direksi. The Board of Directors should have a self-assessment policy to evaluate the performance of the Board of Directors.	Terpenuhi Complied Kebijakan penilaian sendiri (self-assessment) Direksi merupakan suatu pedoman yang digunakan untuk penilaian kinerja Direksi secara kolegial. Self-assessment dilakukan oleh masing-masing anggota Direksi berdasarkan Key Performance Indicator (KPI) yang sudah ditetapkan. Determination of the Board of Directors members number has considered the condition and capacity of the Company, and provisions in POJK No. 33/POJK.04/2014 on Board of Directors and Board of Commissioners of Issuer or Public Company, other related regulations including the IDX Regulation, Articles of Association and the Board of Directors Working Manual (Board Manual).
Partisipasi Pemangku Kepentingan Stakeholder Participation	Meningkatkan aspek Tata Kelola Perusahaan melalui partisipasi pemangku kepentingan. Improve aspects of Corporate Governance through stakeholder participation.	Kebijakan penilaian sendiri (self-assessment) untuk menilai kinerja Direksi, diungkapkan melalui laporan tahunan Perusahaan Terbuka. The self-assessment policy to evaluate the performance of the Board of Directors should be disclosed in the Annual Report of the Public Company.	Terpenuhi Complied Perseroan telah mengungkapkan kebijakan penilaian sendiri (self-assessment) untuk menilai kinerja Direksi Perseroan dalam laporan tahunan. The Company has disclosed self-assessment policy to evaluate the Board of Directors performance in the annual report.
		Direksi mempunyai kebijakan terkait pengunduran diri anggota Direksi apabila terlibat dalam kejahatan keuangan. The Board of Directors should have a policy concerning resignation of Board of Directors members if involved in financial crimes.	Terpenuhi Complied Kebijakan pengunduran diri anggota Direksi diatur dalam Anggaran Dasar Perseroan dan Pedoman Kerja Direksi (Board Manual). Board of Directors members resignation policy is regulated in the Articles of Association and Board Manual.
		Perusahaan Terbuka memiliki kebijakan untuk mencegah terjadinya insider trading. Public Company should have a policy to prevent insider trading.	Terpenuhi Complied Perseroan memiliki kebijakan pencegahan insider trading yang diungkapkan dalam Kode Etik Perseroan. The Company has insider trading prevention policy as disclosed in the Code of Conducts.
		Perusahaan Terbuka memiliki kebijakan anti-korupsi dan/atau penyelewengan/fraud. Public Company should have an anti-corruption and/or fraud policy.	Terpenuhi Complied Perseroan memiliki kebijakan Anti-Korupsi yang diungkapkan dalam Kode Etik Perseroan. The Company has anti-corruption policy as disclosed in the Code of Conducts.



Aspek Aspect	Prinsip Principle	Rekomendasi Recommendation	Keterangan Remarks
		<p>Perusahaan Terbuka memiliki kebijakan tentang seleksi dan peningkatan kemampuan pemasok atau vendor.</p> <p>Public Company should have a policy concerning the selection and upgrade of suppliers or vendors.</p>	<p>Terpenuhi Complied</p> <p>Perseroan memiliki kebijakan hubungan dengan pemasok yang diungkapkan dalam Kode Etik Perseroan.</p> <p>The Company has policy related to relationship with vendor as disclosed in the Code of Conducts.</p>
		<p>Perusahaan Terbuka memiliki kebijakan tentang pemenuhan hak-hak kreditur.</p> <p>Public Company should have a policy concerning the fulfillment of creditor rights.</p>	<p>Terpenuhi Complied</p> <p>Perseroan memiliki kebijakan hubungan dengan kreditur yang diungkapkan dalam Kode Etik Perseroan.</p> <p>The Company has policy related to creditor as disclosed in the Code of Conducts.</p>
		<p>Perusahaan Terbuka memiliki kebijakan sistem whistleblowing.</p> <p>Public Company should have a whistleblowing system policy.</p>	<p>Terpenuhi Complied</p> <p>Perseroan memiliki kebijakan whistleblowing system yang diungkapkan dalam Laporan Tahunan Perseroan.</p> <p>The Company has whistleblowing system policy which is disclosed in the Company's annual report.</p>
		<p>Perusahaan Terbuka memiliki kebijakan pemberian insentif jangka panjang kepada Direksi dan karyawan.</p>	<p>Terpenuhi Complied</p> <p>Perseroan memiliki kebijakan insentif bagi Manajemen dan karyawan dalam skema remunerasi Perseroan.</p>

Perseroan telah mematuhi, menjalankan, dan menerapkan rekomendasi-rekomendasi yang dikeluarkan oleh Otoritas Jasa Keuangan (OJK).

The Company has complied with, implemented, and executed the recommendations issued by the Financial Services Authority (OJK).

Aspek Aspect	Prinsip Principle	Rekomendasi Recommendation	Keterangan Remarks
		Public Company should have a policy of providing long-term incentives to Directors and Employees.	The Company has incentives policy for Management and employees in the remuneration scheme.
Keterbukaan Informasi Information Disclosure	Meningkatkan Pelaksanaan Keterbukaan Informasi. Improve the Implementation of Information Disclosure.	Perusahaan Terbuka memanfaatkan teknologi informasi secara lebih luas selain situs web sebagai media keterbukaan informasi. Public Company should utilize the use of information technology more widely than a website as a medium of information disclosure.	Terpenuhi Complied Perseroan memanfaatkan teknologi informasi lain selain website Perseroan dalam melakukan penyebaran informasi, antara lain melalui email dan jejaring sosial. The Company utilizes information technology other than the Company's website in doing information dissemination, such as through email and social media.
		Laporan tahunan Perusahaan Terbuka mengungkapkan pemilik manfaat akhir dalam kepemilikan saham Perusahaan Terbuka paling sedikit 5%, selain pengungkapan pemilik manfaat akhir dalam kepemilikan Perusahaan Terbuka melalui pemegang saham utama dan pengendali. Public Company's Annual Report should disclose the owner of the final benefit in Public Company share ownership of at least 5%, in addition to the disclosure of the owner of the final benefit in the Public Company through the main and controlling shareholders.	Terpenuhi Complied Perseroan sudah mengungkapkan pemilik manfaat akhir dalam kepemilikan saham Perseroan paling sedikit 5% (lima persen) dalam Laporan Tahunan. The Company has disclosed of the final beneficiary of the Company's shares ownership at least 5% (five percent) in the Annual Report.



Laporan Keberlanjutan

Sustainability Report

Perseroan berupaya untuk menciptakan dan berbagi nilai-nilai dengan pemangku kepentingan dengan memperhatikan aspek ESG (environmental, social, governance)

The Company strives to create and share values with stakeholders by taking into account ESG (environmental, social, governance) aspects

165

24 Halaman / 24 pages
164-187



Tentang Laporan Keberlanjutan

About Sustainability Report

Laporan keberlanjutan PT Dharma Samudera Fishing Industries Tbk atau "DSFI" atau "Perseroan" tahun 2022 ini merupakan Laporan Keberlanjutan kedua yang diterbitkan Perseroan. Laporan ini memuat kinerja ekonomi, keuangan, sosial, dan lingkungan hidup DSFI dalam menjalankan bisnis berkelanjutan beserta dampak yang ditimbulkannya selama periode 1 Januari 2022 - 31 Desember 2022. Selain merupakan implementasi atas Tata kelola perusahaan yang baik, penerbitan Laporan ini merupakan bentuk kontribusi Perseroan dalam mendukung penerapan keuangan berkelanjutan serta pencapaian Tujuan Pembangunan Berkelanjutan.

Penerbitan Laporan ini mengacu pada Peraturan Otoritas Jasa Keuangan (POJK) No. 51/POJK.03/2017 tentang Penerapan Keuangan Berkelanjutan bagi Lembaga Jasa Keuangan, Emiten dan Perusahaan Publik.

Selain itu, Laporan ini juga menjelaskan program dan kegiatan Tanggung Jawab Sosial Perusahaan (Corporate Social Responsibility /"CSR"), sebagaimana diatur pada UU No. 40 tahun 2007 tentang Perseroan Terbatas serta PP No. 47 Tahun 2012 tentang Tanggung Jawab Sosial dan Lingkungan Perseroan Terbatas.

The sustainability report of PT Dharma Samudera Fishing Industries Tbk or "DSFI" or the "Company" for 2022 is the second Sustainability Report issued by the Company. This report contains DSFI's economic, financial, social and environmental performance in running a sustainable business and the impacts it has generated during the period 1 January 2022 - 31 December 2022. Apart from being an implementation of good corporate governance, the issuance of this report is a form of the Company's contribution in support the implementation of sustainable finance and the achievement of the Sustainable Development Goals.

The publication of this report refers to the Financial Services Authority Regulation (POJK) No. 51/POJK.03/2017 concerning the Implementation of Sustainable Finance for Financial Services Institutions, Issuers and Public Companies.

In addition, this report also describes Corporate Social Responsibility (CSR) programs and activities, as stipulated in Law no. 40 of 2007 concerning Limited Liability Companies and PP no. 47 of 2012 concerning Social and Environmental Responsibility of Limited Liability Companies.

Periode Pelaporan

Informasi yang dipaparkan dalam Laporan Keberlanjutan tahun 2022 ini adalah kinerja keberlanjutan Perseroan untuk periode 1 Januari hingga 31 Desember 2022.

Reporting Period

The information presented in this Sustainability Report 2022 is the Company's sustainability performance for the period January 1 to December 31, 2022.

Penjelasan Strategi Keberlanjutan

Perseroan memahami pentingnya aspek keberlanjutan dalam menjalankan kegiatan usahanya. Strategi keberlanjutan Perseroan diterapkan untuk mendukung pencapaian pembangunan berkelanjutan dengan berorientasi pada Tujuan Pembangunan Berkelanjutan (Sustainable Development Goals/SDGs).

Perseroan berupaya untuk menciptakan dan berbagi nilai-nilai dengan pemangku kepentingan dengan memperhatikan aspek

Sustainability Strategy Explanation

The Company understands the importance of sustainability aspects in carrying out its business activities. The Company's sustainability strategy is implemented to support the achievement of sustainable development oriented towards the Sustainable Development Goals (SDGs).

The Company strives to create and share values with stakeholders by taking into account ESG (environmental,



ESG (environmental, social, governance). Beragam kebijakan strategis terkait keberlanjutan direncanakan dan disusun sesuai dengan kebutuhan dan dievaluasi keefektivaannya secara berkala untuk peningkatan penerapan dari waktu ke waktu.

social, governance) aspects. Various strategic policies related to sustainability are planned and prepared in accordance with the needs and evaluated periodically for effectiveness to improve implementation from time to time.

Target dan sasaran keberlanjutan yang akan dicapai Perseroan bersama-sama dengan para pemangku kepentingan hingga tahun 2030 mendatang, diantaranya adalah:

Sustainability targets and objectives that the Company will achieve together with stakeholders until 2030 include:

Target TPB SDGs Objective	Target Targets	Program/Kegiatan Perusahaan dalam laporan ini The Company's Program/Activity in this Report
	<p>Mencapai kesetaraan gender dan memberdayakan semua perempuan dan anak perempuan.</p> <p>Achieve gender equality and empower all women and girls.</p>	<ul style="list-style-type: none"> • Penyediaan lapangan kerja kepada siapa pun tanpa membedakan gender sepanjang yang para kandidat mampu memenuhi kualifikasi yang dipersyaratkan; • Mendukung program pengembangan karier karyawan; • Menjamin pemenuhan hak-hak karyawan, termasuk hak bagi karyawan perempuan; • Kegiatan CSR bagi karyawan.
	<p>Mendukung pertumbuhan ekonomi yang inklusif dan berkelanjutan, tenaga kerja penuh dan produktif dan pekerjaan yang layak bagi semua.</p> <p>Promote sustained, inclusive and sustainable economic growth, full and productive employment and decent work for all.</p>	<ul style="list-style-type: none"> • Kinerja ekonomi berkelanjutan; • Penciptaan lapangan kerja; • Kegiatan CSR bagi masyarakat; • Kepatuhan Sosial Ekonomi; • Mengentaskan kerja paksa; • Mendukung lingkungan kerja yang aman bagi seluruh karyawan.

Ikhtisar Aspek Keberlanjutan

Sustainability Aspect Overview

Aspek Ekonomi

Economic Aspect

Dalam jutaan Rupiah kecuali dinyatakan lain / In millions of Rupiah unless otherwise stated

Keterangan Descriptions	Satuan Unit	2022	2021	2020
Kuantitas Produk/Jasa Dijual Quantity of Products/Services Sold	Jumlah/ton Total	6.453	6.843	5.189
Penjualan Revenues	Dalam Rp In Rp	552.366	532.523	365.871
Laba (Rugi) Bersih Net Profit (Loss)	Dalam Rp In Rp	21.382	14.572	(5.870)
Total Aset Total Assets	Dalam Rp In Rp	390.694	391.755	373.757
Total Liabilitas Total Liabilities	Dalam Rp In Rp	154.410	180.348	180.381
Jumlah Tenaga Kerja Lokal Local Labor Personnel	Orang People	543	595	475

168

Aspek Sosial

Social Aspect

Dalam jutaan Rupiah kecuali dinyatakan lain / In millions of Rupiah unless otherwise stated

Keterangan Descriptions	Satuan Unit	2022	2021	2020
Jumlah Total Karyawan Number of Employees	Orang People	543	595	475
Jumlah Karyawan Perempuan Number of Female Employees	Orang People	327	370	283

Aspek Lingkungan Hidup

Environmental Aspect

Dalam jutaan Rupiah kecuali dinyatakan lain / In millions of Rupiah unless otherwise stated

Keterangan Descriptions	Satuan Unit	2022	2021	2020
Penggunaan Energi Listrik Electricity Usage	Dalam Kwh In Kwh	5.967.862	5.703.522	5.149.176
Penggunaan Air Water Usage	Meter kubik Meter cubic	60.493	60.617	40.267
Penggunaan Kertas Paper Usage	Rim Ream	1.012	1.008	1.025

Tata Kelola Berkelanjutan

Sustainable Governance

Penanggung Jawab Penerapan Keuangan Berkelanjutan

Dalam supervisi internal, penerapan Good Corporate Governance (GCG) kami bertujuan menciptakan pengendalian internal yang matang, baik dari segi efisiensi biaya, rencana anggaran yang terstruktur, kontrol keuangan yang benar, mengantisipasi risiko keuangan, menjaga stabilitas struktur modal, hingga mengurangi risiko kecelakaan kerja.

Dalam pengaturan Tata kelola hubungan keluar, penerapan tata kelola kami bertujuan untuk mengatur hubungan antara perusahaan dengan pemegang saham dan pemangku kepentingannya, dan meningkatkan akses ke pasar modal.

Dalam melakukan praktik bisnis terbaik pada lingkup DSFI dilakukan oleh bagian-bagian utama dan beberapa bagian pendukung lain yang dimaksudkan untuk mendukung kelancaran dalam menjalankan bisnis perusahaan oleh Direksi demi tercapainya kepentingan terbaik Perseroan.

Dalam konteks keberlanjutan, Perseroan belum memiliki satuan kerja khusus yang ditugaskan untuk menangani hal-hal yang berkaitan dengan internalisasi nilai-nilai keberlanjutan, akan tetapi Perseroan melibatkan semua unit kerja dalam proses perumusan program dan target keberlanjutan yang hendak dicapai setiap tahunnya.

Manajemen Risiko Lingkungan, Sosial dan Tata Kelola (LST)

Perseroan telah menilai risiko-risiko yang dihadapi, baik dalam aspek ekonomi, sosial dan lingkungan. Risiko-risiko serta langkah-langkah mitigasinya telah dirinci pada bagian Tata Kelola Perusahaan di dalam Laporan Tahunan dan Berkelanjutan ini. Agar dapat berjalan efektif, sistem manajemen risiko DSFI senantiasa melibatkan unsur-unsur Perseroan, termasuk mengoptimalkan peran Direksi sebagai penanggung jawab pelaksana sistem manajemen risiko dan Dewan Komisaris sebagai pengawas.

Responsible Party for Sustainable Finance Implementation

In internal supervision, our Good Corporate Governance (GCG) implementation aims to create mature internal controls, both in terms of cost efficiency, structured budget plans, correct financial controls, anticipating financial risks, maintaining capital structure stability, and reducing the risk of workplace accidents.

In the setting of Governance of outgoing relationships, our governance implementation aims to regulate the relationship between the company and its shareholders and stakeholders, and improve access to the capital market.

In conducting best business practices within the scope of DSFI, it is carried out by the main sections and several other supporting sections that are intended to support the smooth running of the company's business by the Board of Directors in order to achieve the best interests of the Company.

In the context of sustainability, the Company does not yet have a special work unit assigned to handle matters relating to the internalization of sustainability values, but the Company involves all work units in the process of formulating sustainability programs and targets to be achieved each year.

Environmental, Social and Governance Risk Management (ESG)

The Company has assessed the risks it faces, both in economic, social and environmental aspects. The risks and mitigation measures have been detailed in the Corporate Governance section of this Annual and Sustainability Report. In order to run effectively, the DSFI risk management system always involves elements of the Company, including optimizing the role of the Board of Directors as the person in charge of implementing the risk management system and the Board of Commissioners as supervisor.

Pelibatan Pemangku Kepentingan

Stakeholders' Engagement

Daftar Pemangku Kepentingan Stakeholders List	Metode Pelibatan / Pendekatan Method of Engagement / Approach	Frekuensi Pelibatan Engagement Frequency	Topik dan Isu Utama Kepentingan Interest Topics and Main Issues
Konsumen Consumer	<ul style="list-style-type: none"> Website Layanan konsumen Website Customer service 	<ul style="list-style-type: none"> Setiap saat Sesuai kebutuhan Anytime As needed 	<ul style="list-style-type: none"> Informasi produk. Pengaduan konsumen atas produk dan layanan. Product information. Consumer complaints regarding products and services.
Karyawan Employees	<ul style="list-style-type: none"> Media komunikasi internal, seperti surat edaran, poster, dan lainnya Rapat bersama-sama dengan karyawan yang dilakukan secara berkala Pelatihan karyawan Acara gathering Internal communication media, such as circulars, posters and others Regular meetings with employees Employee training Gathering events 	<ul style="list-style-type: none"> Sesuai kebutuhan As needed 	<ul style="list-style-type: none"> Sosialisasi kebijakan dan pedoman internal. Kesehatan dan Keselamatan Kerja (K3). Pengembangan kompetensi dan kapasitas karyawan. Kesempatan bekerja dan pengembangan karier. Hubungan industrial yang harmonis. Announcement and updates of internal policies and guidelines. Occupational Health and Safety (K3). Competence and capacity development of employees. Employment opportunities and career development. Harmonious industrial relations.
Pemerintah dan Regulator Government and Regulator	<ul style="list-style-type: none"> Sesi dengar pendapat dan sosialisasi mengenai regulasi terbaru Hearing and socialization session about the latest regulations 	<ul style="list-style-type: none"> Sesuai kebutuhan As needed 	<ul style="list-style-type: none"> Pemenuhan kewajiban terhadap perundang-undangan dan regulasi yang berlaku. Menjalin kemitraan dalam konteks keberlanjutan. Compliance to prevailing laws and regulations. Partnerships in the context of sustainability.
Pemegang Saham Shareholders	<ul style="list-style-type: none"> RUPS RUPSLB GMS AGMS 	<ul style="list-style-type: none"> 1 (satu) kali setahun Sesuai kebutuhan Once a year As needed 	<ul style="list-style-type: none"> Mendapatkan informasi yang transparan mengenai pencapaian kinerja Perseroan. Perubahan kepengurusan. Pembagian dividen. Terpenuhinya hak-hak pemegang saham. Obtain transparent information regarding the Company's performance achievements. Changes in management composition. Dividend distribution. Fulfillment of the rights of shareholders.

Daftar Pemangku Kepentingan Stakeholders List	Metode Pelibatan / Pendekatan Method of Engagement / Approach	Frekuensi Pelibatan Engagement Frequency	Topik dan Isu Utama Kepentingan Interest Topics and Main Issues
Pemasok Supplier	<ul style="list-style-type: none"> Negosiasi dan pengaduan Order pembelian 	Sesuai kebutuhan	<ul style="list-style-type: none"> Mekanisme pengadaan barang dan jasa secara adil dan transparan. Proses seleksi dan evaluasi pemilihan vendor atau mitra dilakukan secara objektif. Penyelesaian pembayaran produk dan jasa yang tepat waktu.
	<ul style="list-style-type: none"> Negotiation and complaint Purchase orders 	As needed	<ul style="list-style-type: none"> Fair and transparent procurement mechanism for goods and services. The selection and evaluation process for selecting vendors or partners is conducted objectively. Timely payment for products and services.

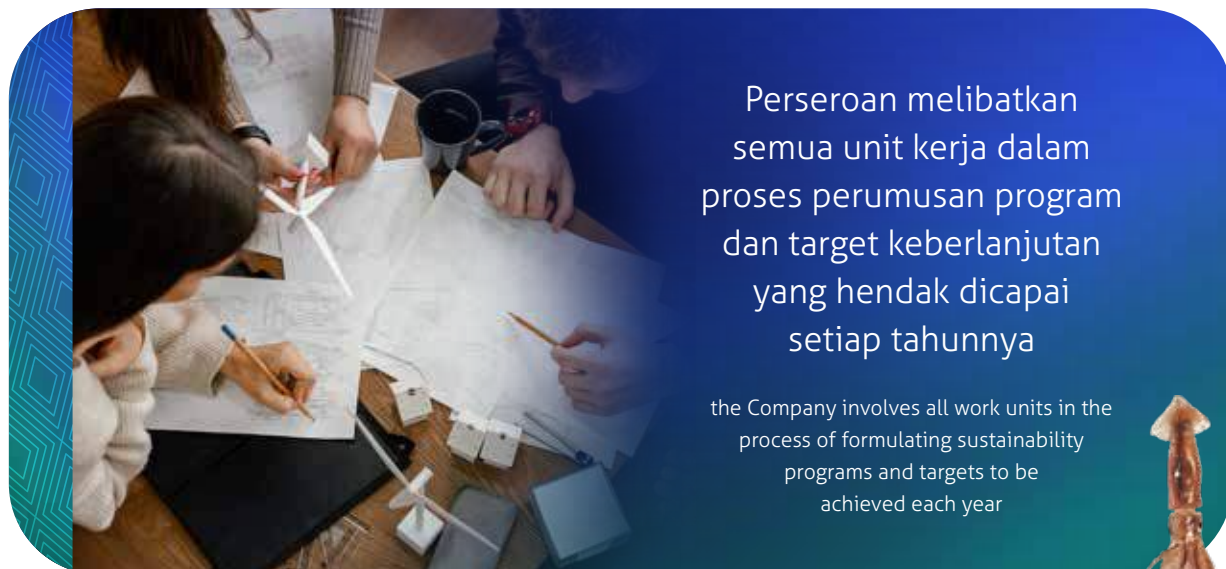
Permasalahan, Perkembangan dan Pengaruh Penerapan Keuangan Berkelanjutan Tahun 2022

Sepanjang tahun 2022, Perseroan menilai tidak ada permasalahan atau hal-hal yang bersifat material sehingga dapat mempengaruhi komitmen Perseroan dalam menerapkan program keberlanjutan.

Problems, Progress and Impact of Sustainable Finance Implementation in 2022

Throughout 2022, the Company assessed that there were no material issues or matters that could affect the Company's commitment to implementing sustainability programs.

171



Perseroan melibatkan semua unit kerja dalam proses perumusan program dan target keberlanjutan yang hendak dicapai setiap tahunnya

the Company involves all work units in the process of formulating sustainability programs and targets to be achieved each year



Kinerja Berkelanjutan

Sustainable Performance

Membangun Budaya Keberlanjutan

Perseroan terus membangun budaya keberlanjutan melalui kebijakan strategis yang berkaitan dengan aspek keberlanjutan dan mensosialisasikannya ke seluruh level organisasi. Budaya keberlanjutan Perseroan dibangun berdasarkan nilai-nilai perusahaan. Untuk mendukung komitmen tersebut, Perseroan membutuhkan dukungan dan keterlibatan aktif dari seluruh karyawan agar mereka memiliki pemahaman yang kuat mengenai strategi keberlanjutan Perseroan dan implementasinya.

Oleh karena itu, Budaya keberlanjutan akan terus diinternalisasikan kepada seluruh karyawan. Perseroan juga mempersiapkan perangkat kebijakan dan prosedur internal pendukung yang diperlukan untuk menghadirkan ekosistem bisnis yang berlandaskan pada prinsip-prinsip keberlanjutan.

Cultivating a Sustainability Culture

The Company continues to build a culture of sustainability through strategic policies related to sustainability aspects and socialize them to all levels of the organization. The Company's sustainability culture is built upon the Company's values. To support this commitment, the Company needs the support and active involvement of all employees so that they have a strong understanding of the Company's sustainability strategy and its implementation.

Therefore, the sustainability culture will continue to be internalized to all employees. The Company is also preparing a set of supporting internal policies and procedures needed to present a business ecosystem based on sustainability principles.

172



Kinerja Ekonomi

Economic Performance

Pemberian Manfaat Ekonomi yang Berkelanjutan

Sepanjang 2022, Perseroan berhasil mencetak peningkatan penjualan sebesar 3,73%, dari Rp 532,52 miliar pada 2021 menjadi Rp 552,37 miliar pada 2022. Sejalan dengan kenaikan penjualan, Perseroan berhasil mencatatkan peningkatan laba tahun berjalan sebesar 46,74% menjadi Rp 21,38 miliar di tahun 2022 dari sebelumnya sebesar Rp 14,57 miliar di tahun 2021.

Delivering Sustainable Economic Benefits

Throughout 2022, the Company managed to record a 3.73% increase in sales, from IDR 532.52 billion in 2021 to IDR 552.37 billion in 2022. In line with the increase in sales, the Company managed to record a 46.74% increase in profit for the year to IDR 20.06 billion in 2022 from IDR 14.57 billion in 2021.

Nilai Ekonomi Langsung yang Dihasilkan dan Didistribusikan

Direct Economic Value Generated and Distributed

Dalam jutaan Rupiah kecuali dinyatakan lain / In millions of Rupiah unless otherwise stated

Uraian Description	2022	2021	2020
Nilai Ekonomi yang Dihasilkan (a) <i>Economic Value Generated</i>			
Penjualan Revenue	552.366	532.523	365.871
Sub-Jumlah (a) Sub-Total (a)	552.366	532.523	365.871
Nilai Ekonomi Didistribusikan (b) <i>Economic Value Distributed</i>			
Beban Penjualan Selling Expense	(42.655)	(40.184)	(17.482)
Beban Umum dan Administrasi General and Administrative Expenses	(23.888)	(19.465)	(20.168)
Pendapatan (Beban) lainnya Other Income (expenses)	(3.856)	(7.345)	(8.158)
Pembayaran Dividen Dividend payment	-	-	-
Pembayaran kepada Pemerintah (pajak, retribusi dll) Payments to Government (tax, retribution, etc)	(5.861)	(3.590)	-
Realisasi Dana CSR CSR Fund Realization	-	-	-
Sub-Jumlah (b) Sub-Total (b)	(76.260)	(70.584)	(45.808)
Nilai Ekonomi Ditahan (a-b) Retained Economic Value	476.106	461.939	320.063

Penjelasan lengkap tentang pencapaian target keuangan dan realisasi tahun 2022, serta analisa pembahasan mengenai kinerja keuangan Perseroan dapat dilihat di Bab Analisa dan Diskusi Manajemen di dalam Laporan Tahunan 2022, halaman 73, yang merupakan satu kesatuan dengan laporan keberlanjutan 2022.

A full explanation of the achievement of financial targets and realization in 2022, as well as an analysis of the discussion on the Company's financial performance can be found in the Management Discussion and Analysis Chapter in the 2022 Annual Report, page 73, which is an integral part of the 2022 Sustainability Report.

Kinerja Sosial

Social Performance

Komitmen Pemberian Layanan dan Informasi yang Setara Kepada Konsumen Terkait Produk dan/atau Jasa Perseroan

Sebagian besar konsumen Perusahaan saat ini adalah perusahaan asing yang memiliki standar internasional baik dari sisi mutu maupun keamanan produk. Empat konsumen utama Perusahaan, yang semuanya merupakan perusahaan raksasa global, menyerap 98% dari total penjualan kami. Dengan demikian kami dituntut untuk memenuhi standar internasional secara ketat. Kami pun berkomitmen untuk memberikan pelayanan yang prima dan setara kepada semua konsumen tanpa kecuali.

Perseroan berkomitmen tersedianya segala sumber daya demi terjaminnya pelaksanaan sistem manajemen keamanan pangan dan kualitas pangan.

Perseroan juga berkomitmen untuk selalu melakukan evaluasi dan perbaikan secara berkesinambungan serta dalam pelaksanaan program untuk memastikan bahan yang diterima sudah dengan keasliannya demi terjaminnya pelaksanaan sistem manajemen keamanan pangan dan kualitas pangan.

Komitmen Terhadap Supplier

Selain memperhatikan tanggung jawab sosial terhadap konsumen, Perseroan juga tidak melupakan hak-hak dari supplier dan selalu menempatkan mereka sebagai salah satu pemangku kepentingan utama.

Supplier juga merupakan pemangku kepentingan utama yang memegang peran besar dalam kelangsungan Perseroan, sehingga harus selalu dijaga kebutuhannya. Untuk menjaga komitmen tersebut, Perseroan memberikan pendampingan kepada para supplier terutama nelayan-nelayan dalam menjaga rantai dingin dan cara penanganan ikan yang baik paska tangkap untuk memastikan kualitas produk tetap terjaga.

Commitment to Providing Equal Services and Information to Consumers Regarding the Company's Products and/or Services

Most of the Company's current customers are foreign companies that have international standards both in terms of quality and product safety. The Company's top four customers, all global giants, account for 98% of our total sales. As such, we are required to meet international standards strictly. We are also committed to providing excellent and equal service to all customers without exception.

The Company is committed to the availability of all resources to ensure the implementation of food safety and food quality management systems.

The Company is also committed to continuous evaluation and improvement as well as in the implementation of programs to ensure that the materials received are authentic in order to ensure the implementation of the food safety and food quality management system.

Commitment to Supplier

In addition to paying attention to social responsibility towards consumers, the Company also does not forget the rights of suppliers and always places them as one of the main stakeholders.

Suppliers are also the main stakeholders who play a major role in the Company's sustainability, so their needs must always be maintained. To maintain this commitment, the Company provides assistance to suppliers, especially fishermen, in maintaining the cold chain and good post-catch fish handling methods to ensure product quality is maintained.

Ketenagakerjaan

Kesetaraan Kesempatan Bekerja

Setiap karyawan memiliki kesempatan bekerja yang setara. Hal ini diterapkan di seluruh proses pengelolaan ketenagakerjaan, yaitu rekrutmen, pengembangan karir, menentukan remunerasi sampai dengan penghentian hubungan kerja (pensiun maupun PHK).

Tenaga Kerja Paksa dan di bawah umur

Perusahaan berkomitmen untuk melarang adanya kerja paksa dan tenaga kerja anak. Melalui Kebijakan terhadap Larangan Kerja Paksa, Perusahaan berkomitmen untuk menghapus segala bentuk kerja paksa, melakukan pekerjaan di bawah ancaman sanksi atau hukuman dimana pekerja tidak memiliki kebebasan bekerja secara sukarela.

Kami juga memastikan bahwa Perusahaan tidak memaksa karyawan untuk melakukan sesuatu pekerjaan yang tidak sesuai dengan kehendak mereka, sehingga karyawan memiliki kebebasan untuk menyepakati pelaksanaan pekerjaan.

Sementara Kebijakan terhadap Tenaga Kerja Anak menetapkan bahwa batas usia minimum karyawan adalah 18 tahun. Perusahaan menjamin tidak akan melaksanakan segala bentuk mempekerjakan anak di bawah umur.

Selama proses rekrutmen berlangsung, Perseroan mempublikasikan kriteria dan kualifikasi individual yang harus dipenuhi oleh setiap calon karyawan untuk mengisi posisi vacant di Perseroan. Berkaitan dengan hal itu, salah satu persyaratan yang Perseroan lampirkan adalah rentang usia para kandidat.

Sepanjang tahun 2022, Perseroan tidak menerima adanya laporan pengaduan terkait pemberlakuan jam kerja paksa kepada karyawan.

Dan Sepanjang tahun 2022, DSFI tidak mencatat adanya laporan pengaduan terkait pelanggaran HAM dalam konteks mempekerjakan tenaga kerja anak di lingkungan operasional bisnis Perseroan.

Kesejahteraan Karyawan

Kami percaya bahwa kompensasi dan manfaat untuk karyawan sebagai penghasilan dalam menopang biaya hidup yang layak sesuai dengan ketentuan dari pemerintah Republik Indonesia berdampak positif terhadap usaha dan akan menguntungkan karyawan, pelanggan, pemilik saham dan para pemangku kepentingan.

Kami menuangkan hal ini di dalam Kebijakan terhadap Kompensasi dan Manfaat. Kebijakan ini memastikan kesejahteraan karyawan dijamin setidaknya-tidaknya sesuai dengan persyaratan yang telah ditetapkan oleh pemerintah dan/atau kesepakatan bersama antara Perseroan dengan karyawan.

Employment

Equal Employment Opportunity

Every employee has equal employment opportunities. This is applied throughout the entire labor management process, namely recruitment, career development, determining remuneration up to termination of employment (retirement or layoffs).

Forced and Child Labor

The company is committed to prohibiting forced labor and child labor. Through the Policy against Forced Labor, the Company is committed to eliminating all forms of forced labour, doing work under the threat of sanctions or punishment where workers do not have the freedom to work voluntarily.

We also ensure that the Company does not force employees to do work that is not in accordance with their wishes, so that employees have the freedom to agree on the implementation of work.

While the Policy on Child Labor stipulates that the minimum age limit for employees is 18 years. The company guarantees that it will not carry out any form of employing underage children.

During the recruitment process, the Company publishes individual criteria and qualifications that must be met by each prospective employee to fill a vacant position in the Company. In this regard, one of the requirements that the Company attaches is the age range of the candidates.

Throughout 2022, the Company did not receive any complaints regarding the imposition of forced working hours on employees.

And throughout 2022, DSFI did not record any reports of complaints regarding human rights violations in the context of employing child labor within the Company's business operational environment.

Employee Welfare

We believe that compensation and benefits for employees as income to support a decent living cost in accordance with the provisions of the government of the Republic of Indonesia have a positive impact on business and will benefit employees, customers, shareholders and other stakeholders.

We put this in our Policy on Compensation and Benefits. This policy ensures that employee welfare is guaranteed at least in accordance with the requirements set by the government and/or mutual agreement between the Company and employees.

Remunerasi yang Adil dan Kompetitif Bagi Karyawan

Sebagai bentuk penghargaan atas kerja keras dan dedikasi yang telah diberikan oleh para karyawan, Perseroan memberikan paket remunerasi yang adil dan kompetitif sesuai dengan posisi jabatan dan lama bekerja dari masing-masing karyawan dengan tetap memperhatikan ketentuan perundang-undangan yang berlaku.

Lingkungan Kerja yang Layak dan Aman

Perseroan sangat memperhatikan kesehatan, keselamatan kerja, dan lingkungan. Komitmen itulah yang dihadirkan oleh perseroan kepada para pemangku kepentingan sehingga menghadirkan manfaat yang berkelanjutan untuk pemangku kepentingan.

Perseroan juga memiliki kebijakan untuk Keselamatan dan Kesehatan Kerja (K3) yang wajib diikuti oleh semua karyawan sehingga menciptakan lingkungan kerja yang aman dan sehat bagi karyawan, kontraktor, dan tamu. Kami percaya bahwa mengembangkan budaya peduli K3 akan jauh lebih efektif ketimbang penerapan sanksi.

Perusahaan juga berinisiatif mengadakan beberapa kegiatan K3 yang terkait dengan periode pandemi, khususnya untuk meningkatkan kesehatan karyawan dan menghentikan penyebaran virus Covid-19 di kawasan Perusahaan.

Seluruh area pabrik, kantor pusat, dan kantor cabang Perseroan telah menerapkan Sistem Manajemen Kesehatan dan Keselamatan Kerja (SMK3) yang memadai sesuai dengan standar nasional yang berlaku. Untuk mendukung efektivitas implementasi K3, Perseroan juga menyediakan sejumlah sarana dan prasana pendukung K3 yang lengkap, seperti kotak P3K, alat pemadam api ringan, dan lain-lain.

Dan ini terbukti dari data di bawah ini yang merupakan data kecelakaan kerja selama 3 tahun terakhir :

Fair and Competitive Remuneration for Employees

The company recognize the diligent work and dedication of our employees by providing a fair and competitive remuneration package that is commensurate with their position and length of service while taking into account the provisions of applicable laws and regulations.

Decent and Safe Working Environment

The Company pays close attention to health, safety, and the environment. That commitment is presented by the company to stakeholders so as to bring sustainable benefits to stakeholders.

The Company also has policies for Occupational Safety and Health (OHS) that must be followed by all employees so as to create a safe and healthy working environment for employees, contractors, and guests. We believe that fostering a culture of OHS awareness is much more effective than imposing sanctions.

The Company also took the initiative to organize several OHS activities related to the pandemic period, specifically to improve employee health and stop the spread of the Covid-19 virus in the Company's area.

All factory areas, head office, and branch offices of the Company have implemented an adequate Occupational Health and Safety Management System (OHSMS) in accordance with applicable national standards. To support the effectiveness of OHS implementation, the Company also provides a number of complete OHS supporting facilities and infrastructures, such as first aid kits, light fire extinguishers, and others.

And this is evident from the data below which is the work accident data for the last 3 years:

Jumlah / Total			
Keselamatan Kerja Karyawan Occupational Safety	2022	2021	2020
Kecelakaan kerja yang menyebabkan kehilangan nyawa Fatal accident leading to the death	0	0	0
Jumlah kecelakaan kerja yang memerlukan lebih dari pertolongan pertama Number of work accidents requiring beyond first aid	0	0	0
Jumlah pertolongan pertama First Aid Cases	44	36	40

Perseroan meyakini dengan memberikan perhatian penuh terhadap tingkat kesejahteraan karyawan pada berbagai aspek maka akan mendorong loyalitas mereka sehingga berdampak positif terhadap kinerja dan produktivitas Perseroan.

Pelatihan dan Pengembangan Kompetensi yang Berkesinambungan

Untuk menghadapi persaingan usaha yang semakin ketat, perseroan memperhatikan perlunya pelatihan dan pengembangan kompetensi karyawan secara berkesinambungan untuk menjamin kemampuan dan kapasitas seluruh karyawan demi mendukung proses pencapaian target kinerja individu maupun perusahaan.

Selain itu juga Perseroan dapat mempertahankan talenta terbaik yang dimiliki dengan berfokus pada perumusan dan menjalankan program pengembangan kompetensi karyawan yang berkesinambungan setiap tahunnya.

Sepanjang tahun 2022, Perseroan secara berkala menyelenggarakan berbagai pelatihan secara internal untuk terus mengembangkan kompetensi SDM atas keahlian teknis dasar, operasional, maupun kompetensi lainnya.

Mekanisme Pengaduan Masalah Ketenagakerjaan

Seluruh bentuk pengaduan yang berkaitan dengan ketenagakerjaan atau hubungan antara Perseroan dan karyawan dapat dilaporkan melalui HRD atau secara langsung dapat disampaikan terlebih dahulu melalui atasan langsung agar dapat ditindaklanjuti.

Sepanjang tahun 2022, Perseroan tidak menerima adanya laporan pengaduan dari karyawan sehubungan dengan isu-isu di bidang ketenagakerjaan.

The Company believes that by giving full attention to the welfare of employees in various aspects, it will encourage their loyalty so that it will have a positive impact on the Company's performance and productivity.

Continuous Training and Competency Development

To face the increasingly fierce business competition, the company pays attention to the need for continuous training and development of employee competencies to ensure the ability and capacity of all employees to support the process of achieving individual and company performance targets.

In addition, the Company can retain the best talent it has by focusing on formulating and running a sustainable employee competency development program every year.

Throughout 2022, the Company regularly organizes various internal trainings to continue developing HR competencies on basic technical, operational and other competencies.

Mechanism for Complaints on Employment Issues

All forms of complaints related to employment or the relationship between the Company and employees can be reported through HRD or directly through direct supervisors so that they can be followed up.

Throughout 2022, the Company did not receive any complaint reports from employees related to issues in the field of employment.



Seluruh hasil keputusan RUPST 2022 telah dilaksanakan Direksi di tahun 2022

All resolutions of the 2022 AGMS have been executed by the Board of Directors in 2022



Kegiatan Tanggung Jawab Sosial Lingkungan (“TJSL”) Tahun 2022

Environmental Social Responsibility (“TJSL”) Activities in 2022

Perseroan berusaha keras untuk menjalankan bisnisnya secara bertanggung jawab melalui beragam kegiatan tanggung jawab sosial perusahaan (corporate social responsibility/CSR). Perseroan meyakini bahwa dengan program tanggung jawab sosial ini secara tidak langsung dapat berkontribusi dalam pertumbuhan bisnis Perseroan dan juga pembangunan Indonesia khususnya bidang perikanan.

The Company strives to run its business responsibly through various corporate social responsibility (CSR) activities. The Company believes that this social responsibility program can indirectly contribute to the growth of the Company's business and also the development of Indonesia, especially in the fisheries sector.

Sepanjang tahun 2022, Perseroan telah melaksanakan sejumlah kegiatan CSR dengan uraian sebagai berikut:

Throughout 2022, the Company has carried out a number of CSR activities with the following description:

No.	Bidang Field	Target TPB SDGs Objective	Nama Kegiatan Activity Name	Tanggal Date	Penerima Manfaat Beneficiary
1.	Sosial Social	 	Qurban	10 Juli 2022 (10 Dzulhijjah 1443 H)	Karyawan/ti Employees
2.	Kesehatan Health		Pemeriksaan Kesehatan karyawan/ti Health checks for employees	16 & 18 Februari 2022	Karyawan/ti Employees

Saluran Pengaduan Masyarakat

Perseroan menyadari bahwa dalam melakukan kegiatan operasional sehari-hari akan menimbulkan baik dampak positif maupun negatif terhadap lingkungan dan masyarakat sekitar.

Oleh karena itu, Perseroan sangat terbuka atas opini, ide, rekomendasi maupun pengaduan yang diberikan oleh publik. Perseroan juga telah menyediakan sarana bagi para pemangku kepentingan eksternal seperti masyarakat untuk menyampaikan pengaduan.

Manajemen akan menindaklanjuti setiap laporan pengaduan yang masuk dan memprosesnya sesegera mungkin sesuai dengan prosedur internal yang berlaku.

Community Complaints Channel

The Company realizes that in carrying out its daily operational activities, it will cause both positive and negative impacts on the environment and surrounding communities.

Therefore, the Company is very open to opinions, ideas, recommendations and complaints provided by the public. The Company has also provided a means for external stakeholders such as the public to submit complaints.

The management will follow up on any incoming complaint reports and process them as soon as possible in accordance with applicable internal procedures.

Kinerja Lingkungan Hidup

Environmental Performance

Biaya Lingkungan Hidup Tahun 2022

Sepanjang tahun 2022, secara khusus Perseroan belum mengalokasikan anggaran untuk menjalankan TJSI di bidang lingkungan hidup, akan tetapi Perseroan selalu memastikan mematuhi seluruh kewajiban AMDAL sebagaimana tertuang di dalam regulasi pemerintah daerah maupun pemerintah pusat yang berlaku.

Penggunaan Material Ramah Lingkungan

Perseroan memiliki perhatian besar terhadap keanekaragaman hayati di bawah air, sebab ekosistem inilah yang akan mendukung keberlanjutan bisnis. Perseroan telah mendorong perlindungan terhadap keanekaragaman hayati di bawah air dengan sosialisasi cara-cara yang baik dalam penangkapan hewan laut.

Untuk mendukung komitmen tersebut, Perseroan secara konsisten mengedukasi praktik penangkapan ikan yang benar kepada masyarakat nelayan yang bermitra dengan Perseroan.

Perseroan dengan persetujuan dari pelanggan, berupaya semaksimal mungkin menggunakan bahan pembungkus yang ramah lingkungan, seperti menggunakan kardus yang tanpa lapisan plastik sehingga lebih mudah untuk didaur ulang.

Efisiensi Listrik

Dalam melakukan operasional bisnis, Perseroan menggunakan listrik sebagai kebutuhan energi yang dipasok oleh Perusahaan Listrik Negara (PLN). Namun Perseroan juga menyadari bahwa listrik yang dihasilkan oleh PLN berasal dari sumber daya alam yang tidak dapat diperbaharui. Sehingga di tahun 2022, Perseroan berkomitmen untuk mensosialisasikan dan merencanakan upaya pengurangan energi.

Beberapa upaya-upaya efisiensi energi listrik yang sudah dilakukan oleh Perseroan secara konsisten diantaranya adalah :

- Mengganti lampu neon dengan lampu berjenis LED;
- Mematikan AC Sentral dan lampu ruangan selama jam istirahat; dan
- Menggunakan teknologi yang hemat energi.

Environmental Costs in 2022

Throughout 2022, the Company has not specifically allocated a budget to carry out TJSI in the environmental sector, but the Company always ensures that it complies with all AMDAL obligations as stated in the applicable local and central government regulations.

Use of Eco-friendly Materials

The Company pays great attention to underwater biodiversity, as this ecosystem will support business sustainability. The Company has encouraged the protection of underwater biodiversity by socializing good ways of catching marine animals.

To support this commitment, the Company consistently educates proper fishing practices to fishing communities that partner with the Company.


The Company, with the approval of customers, makes every effort to use environmentally friendly packaging materials, such as using cardboard boxes without plastic lining so that they are easier to recycle.

Electrical Efficiency

In conducting business operations, the Company uses electricity as energy needs supplied by the State Electricity Company (PLN). However, the Company also realizes that the electricity generated by PLN comes from non-renewable natural resources. Therefore, in 2022, the Company is committed to socializing and planning energy reduction efforts.

Some of the electrical energy efficiency efforts that have been carried out by the Company consistently include:

- Replacing fluorescent lamps with LED type lamps;
- Turning off Central AC and room lights during break time; and
- Using energy-efficient technology.



Perseroan mencatat pemakaian energi listrik selama 3 (tiga) tahun terakhir dengan ikhtisar sebagai berikut:

The Company recorded the use of electrical energy for the last 3 (three) years with the following overview:

Keterangan Descriptions	Satuan Unit	2022	2021	2020	Kenaikan atau Efisiensi Energi Increase or Energy Efficiency
Energi Listrik Electrical Energy	kWh	5.967.862	5.703.522	5.149.176	264.340

Efisiensi Kertas

Sebagai rasa tanggung jawab Perseroan dalam mendukung kelestarian lingkungan hidup, Perseroan menerapkan kebijakan hemat kertas di lingkungan kantor sebagai bentuk langkah konkret menuju green office. Dengan begitu, Perseroan dapat berkontribusi dalam menekan angka penebangan pohon yang merupakan bahan baku utama pembuatan kertas.

Hal tersebut juga di edukasi dengan merata kepada seluruh karyawan sehingga karyawan mengerti pentingnya menjalankan kegiatan bisnis yang berlandaskan pada prinsip-prinsip berkelanjutan. Perseroan juga menekankan kepada karyawan untuk menggunakan platform teknologi dan media komunikasi internal untuk menyampaikan atau mensosialisasikan informasi atau kebijakan internal perusahaan. Selain itu, Perseroan juga memanfaatkan kertas bekas untuk mencetak dokumen non-esensial dan menerapkan kebijakan penggunaan kertas bolak-balik atau double-sided untuk keperluan administrasi kantor.

Paper Efficiency

As a sense of the Company's responsibility in supporting environmental sustainability, the Company implements a paper-saving policy in the office environment as a form of concrete steps towards a green office. That way, the Company can contribute to reducing the number of logging trees which are the main raw material for making paper.

This is also educated equally to all employees so that employees understand the importance of carrying out business activities based on sustainable principles. The company also emphasizes employees to use technology platforms and internal communication media to convey or disseminate information or internal company policies. In addition, the Company also utilizes waste paper to print non-essential documents and implements a policy of using double-sided or double-sided paper for office administrative purposes.

Keterangan Descriptions	Satuan Unit	2022	2021	2020	Kenaikan atau Efisiensi Energi Increase or Energy Efficiency
Penggunaan Kertas Paper Usage	Rim Ream	1.012	1.008	1.025	4

Pemakaian Air Bersih

Dalam kegiatan operasional di kantor pusat, Perseroan menggunakan air dari 1 (satu) sumber air yaitu air PDAM. Perusahaan terus menghimbau seluruh karyawan untuk melakukan efisiensi dalam menggunakan air sesuai dengan kebutuhannya.

Clean Water Usage

In operational activities at the head office, the Company uses water from 1 (one) water source, namely PDAM water. The Company continues to urge all employees to be efficient in using water according to their needs.



Perseroan untuk menerapkan sejumlah inisiatif dan langkah-langkah efisiensi untuk menghindari terjadinya pemakaian air yang berlebihan, diantaranya:

- Penggunaan dan pemanfaatan Reverse Osmosis (RO);
- Melakukan pengecekan instalasi air secara berkala untuk mendeteksi kebocoran pipa atau saluran; dan
- Melakukan perbaikan dan penggantian instalasi air yang bocor.

Sepanjang tahun 2022, tingkat konsumsi air di area kantor pusat dan pabrik tercatat sebesar 60.493 m³.

Pengelolaan Efluen dan Limbah Pabrik

Perseroan telah melakukan pengelolaan limbah hasil produksi pabrik sesuai dengan ketentuan dan regulasi yang berlaku di wilayah setempat. Perseroan juga melakukan evaluasi berkala dan monitoring ketat terhadap sistem pengelolaan limbah di wilayah operasional untuk mencegah terjadinya pencemaran lingkungan di wilayah sekitar pabrik.

Informasi Kegiatan dan Dampak dari Wilayah Operasional yang Dekat atau Berada di Daerah Konservasi atau Memiliki Keanekaragaman Hayati

Wilayah kerja dan operasional pabrik DSFI tidak berada di wilayah konservasi keanekaragaman hayati, sehingga kegiatan operasional bisnis yang Perseroan lakukan sehari-hari tidak memberikan dampak positif ataupun negatif ke wilayah tersebut.

Usaha Konservasi Keanekaragaman Hayati

Perseroan belum memiliki program konservasi keanekaragaman hayati mengingat sifat bisnis Perseroan yang tidak bersentuhan langsung dengan eksplorasi alam.

Tumpahan yang Terjadi

Sepanjang 2022, Perseroan memastikan tidak ada insiden tumpahan bahan bakar yang terjadi baik pada kendaraan operasional ketika menjalankan distribusi produk maupun saat proses produksi berlangsung di pabrik.

Pengaduan Terkait Lingkungan Hidup

Sepanjang 2022, Perseroan tidak menerima adanya laporan pengaduan dari masyarakat atau mendapatkan sanksi dari regulator terkait pelanggaran lingkungan.



The Company has implemented a number of initiatives and efficiency measures to avoid excessive water usage, including:

- Use and utilization of Reverse Osmosis (RO);
- Periodically checking water installations to detect pipe or channel leaks; and
- Repairing and replacing leaking water installations.

Throughout 2022, the level of water consumption in the head office and factory area was recorded at 60,493 m³.

Management of Effluents and Factory Waste

The Company has managed the waste from factory production in accordance with the rules and regulations that apply in the local area. The company also conducts periodic evaluations and closely monitors the waste management system in operational areas to prevent environmental pollution in the area around the factory.

Environmental Impacts of Operational Areas Nearby or Located in Conservation or Biodiversity Areas

The DSFI factory work and operational areas are not in a biodiversity conservation area, so the business operational activities that the Company carries out on a daily basis do not have a positive or negative impact on the area.

Biodiversity Conservation Initiatives

The Company does not yet have a biodiversity conservation program considering the nature of the Company's business which is not in direct contact with natural exploration.

Spill that occurred

Throughout 2022, the Company ensures that there will be no incidents of fuel spills occurring on operational vehicles when carrying out product distribution or during the production process at the factory.

Environmental Complaints

Throughout 2022, the Company did not receive reports of complaints from the public or receive sanctions from regulators regarding environmental violations.



Perseroan memproduksi produk sesuai dengan permintaan buyer, inovasi yang dilakukan perseroan adalah dengan memaksimalkan hasil jadi produk dengan memperkecil waste.

The company produces products according to buyer requests, the company's innovation is to maximize the finished product by minimizing waste.

Produk dan/atau Jasa Berkelanjutan

Sustainable Products and/or Services

Inovasi dan Pengembangan Produk Berkelanjutan

Kepuasan pelanggan adalah hal utama bagi Perseroan sehingga komitmen untuk memberikan layanan terbaik dan kualitas produk yang bermutu tinggi merupakan hal yang prioritas dan menjadi salah satu keunggulan kompetitif. Perseroan memberikan layanan atas produknya secara setara sesuai standar kualitas yang telah ditetapkan.

Perseroan memproduksi produk sesuai dengan permintaan buyer, inovasi yang dilakukan perseroan adalah dengan memaksimalkan hasil jadi produk dengan memperkecil waste sebagai bagian dari upaya untuk memelihara aspek lingkungan.

Perseroan juga melakukan riset secara terus menerus untuk menghasilkan alternatif produk-produk hasil olahan ikan laut lainnya yang sesuai dengan kebutuhan masyarakat Indonesia maupun mancanegara.

Perseroan meyakini dengan didukung oleh biota laut Indonesia dapat mempertahankan kelangsungan usaha jangka panjang melalui pemenuhan ketentuan Cara Penanganan Ikan yang Baik (CPIB) oleh para pemasok.

Perseroan selalu menjaga tahapan produksi, penanganan, dan pengolahan serta pemasaran produk-produk seafood untuk selalu mematuhi ketentuan yang berlaku dan memperhatikan aspek keberlanjutan agar ekosistem laut tetap lestari.

Dalam era perkembangan bisnis yang semakin luas, setiap perusahaan menghadapi persaingan yang ketat. Meningkatnya intensitas persaingan menuntut perusahaan untuk selalu memperhatikan kebutuhan dan keinginan pelanggan. Perseroan berkomitmen untuk memberikan layanan penjualan produk perikanan yang bermutu tinggi secara tepat waktu sesuai dengan kebutuhan para pelanggan.

Innovation and Sustainable Product Development

Customer satisfaction is the main thing for the Company so that the commitment to provide the best service and high quality product quality is a priority and becomes one of the competitive advantages. The Company provides services for its products equally according to predetermined quality standards.

The company produces products according to buyer requests. The company's innovation is to maximize the finished product by minimizing waste as part of an effort to maintain environmental aspects.

The Company also conducts research continuously to produce alternative products from processed marine fish that suit the needs of the people of Indonesia and abroad.

The company believes that with the support of Indonesian marine biota, it can maintain long-term business continuity by complying with Good Fish Handling Practices (CPIB) provisions by suppliers.

The Company always maintains the stages of production, handling, processing and marketing of seafood products to always comply with applicable regulations and pay attention to sustainability aspects so that the marine ecosystem remains sustainable.

In an era of increasingly widespread business development, every company faces stiff competition. The increasing intensity of competition requires companies to always pay attention to the needs and desires of customers. The Company is committed to providing sales services of high quality fishery products in a timely manner according to the needs of its customers.



Jaminan Keamanan dan Mutu Produk

Perseroan selalu menjaga komitmen dalam menerapkan standar manufaktur yang baik, standar kesehatan dan kehalalan produk dalam rantai produksi perseroan.

Hal ini terbukti dari keberhasilan DSFI dalam mendapatkan sejumlah sertifikasi baik yang dikeluarkan oleh pemerintah Indonesia maupun badan Internasional Independen sehubungan dengan mutu dan kualitas produk.

Product Quality and Safety Guarantee

The company always maintains its commitment to implementing good manufacturing standards, health standards and product halalness in the company's production chain.

This is evident from the success of DSFI in obtaining a number of certifications issued by both the Indonesian government and Independent International bodies in relation to quality and product quality.



Untuk menjaga mutu dan kualitas produk agar tetap baik, Perseroan menggunakan dan mengoperasikan sarana, prasarana, dan peralatan pabrik dengan lengkap dan didukung dengan teknologi modern. Selain itu Perseroan juga memastikan produk akhir yang dipasarkan ke konsumen sudah melalui tahapan pengecekan mutu yang komprehensif.

To maintain good product quality and quality, the Company uses and operates complete factory facilities, infrastructure and equipment and is supported by modern technology. In addition, the Company also ensures that the final product that is marketed to consumers has gone through a comprehensive quality check stage.

DSFI berhasil mendapatkan sejumlah sertifikasi baik yang dikeluarkan oleh pemerintah Indonesia maupun badan Internasional Independen sehubungan dengan mutu dan kualitas produk.

DSFI has successfully obtained a number of certifications both issued by the Indonesian government and Independent International bodies in relation to product quality and quality.

Hal ini merupakan bentuk tanggung jawab yang dilakukan oleh Perseroan kepada konsumen, sehingga Perseroan berharap seluruh kegiatan usaha yang perseroan lakukan selalu bermakna dan produk-produk yang perseroan hasilkan dapat diterima dengan baik di kalangan masyarakat luas.

Menghasilkan Produk Hasil Olahan Ikan Laut yang Berdampak Positif bagi Masyarakat Luas

Perseroan meyakini bahwa produk-produk seafood yang dihasilkan memiliki kandungan gizi tinggi sehingga membawa manfaat luas bagi masyarakat. Hingga akhir 2022, Perseroan telah menghasilkan berbagai macam produk seafood olahan yang telah disesuaikan dengan selera dan kebutuhan masyarakat.

Sebagai rasa bentuk tanggung jawab Perseroan terhadap kualitas produk, Perseroan mencantumkan nilai informasi kandungan gizi dan komposisi bahan baku produk dengan jelas. Selain itu, Perseroan juga menyampaikan cara penggunaan/pengolahan produk yang benar pada setiap kemasan produk. Inisiatif ini Perseroan terapkan sebagai bentuk tanggung jawab dan kepatuhan terhadap berbagai regulasi yang berlaku di Indonesia dan negara-negara tujuan ekspor Perseroan.

This is a form of responsibility carried out by the Company to consumers, so that the Company hopes that all business activities that the company carries out are always meaningful and the products that the company produces can be well received among the wider community.

Produce Marine Fish Processed Products That Bring Positive Impact on the Wider Community

The Company believes that the seafood products it produces have high nutritional content so that they bring broad benefits to the community. Until the end of 2022, the Company has produced various kinds of processed seafood products that have been adapted to the tastes and needs of the community.

As a form of the Company's sense of responsibility towards product quality, the Company clearly states the value of information on nutritional content and composition of product raw materials. In addition, the Company also conveys how to use/process the correct product on each product packaging. This initiative is implemented by the Company as a form of responsibility and compliance with the prevailing regulations in Indonesia as well as the Company's export destination countries.

Surat Pernyataan Anggota Dewan Komisaris dan Direksi Tentang Tanggung Jawab atas Laporan Tahunan dan Laporan Keberlanjutan Tahun 2022

Statement of Responsibility of The Board
of Commissioners and
The Board of Directors for The 2022
Annual Report and Sustainability Report

Kami yang bertanda tangan di bawah ini menyatakan bahwa semua informasi dalam Laporan Tahunan dan Laporan Keberlanjutan PT Dharma Samudera Fishing Industries Tbk tahun 2022 telah dimuat secara lengkap dan bertanggung jawab penuh atas kebenaran isi Laporan Tahunan Perseroan.

Demikian pernyataan ini dibuat dengan sebenarnya.

We, the undersigned, declared that all information in the Annual Report and Sustainability Report of PT Dharma Samudera Fishing Industries Tbk for 2022 is presented in its entirety and we are fully responsible for the correctness of the contents in the Annual Report of the company.

This statement is hereby made in all truthfulness.

Jakarta, April 2023

DEWAN KOMISARIS

Board of Commissioners



Albert Mitchel Sulisty

Komisaris

Commissioner



Stephen Kurniawan Sulisty

Komisaris Utama

President Commissioner



Johanes Sarsito

Komisaris

Commissioner



Tinawaty Wibowo

Komisaris Independen

Independent Commissioner



Kelik Irwantono

Komisaris Independen

Independent Commissioner

187

DIREKSI

Board of Directors



Ariyo Ali Suprpto

Direktur

Director



Ewijaya

Direktur Utama

President Director



Calvin Nicholas Sulisty

Direktur

Director



Cynthia Handyoko

Direktur


Director



Laporan Keuangan

Financial Statements

70 Halaman / 70 pages
188-257





**SURAT PERNYATAAN DIREKSI
TENTANG TANGGUNG JAWAB ATAS
LAPORAN KEUANGAN KONSOLIDASIAN
UNTUK TAHUN YANG BERAKHIR 31 DESEMBER 2022
PT DHARMA SAMUDERA FISHING INDUSTRIES Tbk
DAN ENTITAS ANAKNYA**

**DIRECTORS' STATEMENT LETTER
RELATING TO THE RESPONSIBILITY ON THE CONSOLIDATED
FINANCIAL STATEMENTS
FOR THE YEAR ENDED DECEMBER 31, 2022
PT DHARMA SAMUDERA FISHING INDUSTRIES Tbk
AND ITS SUBSIDIARY**

Kami yang bertanda tangan dibawah ini:

We, the undersigned:

1	Nama Alamat kantor Alamat domisili sesuai KTP Nomor telepon Jabatan	: : : : :	Ewijaya Jl. Laksamana R.E. Martadina I, Tanjung Priok, Jakarta Utara. Jl. Klp Kopyor Timur II BD1 No. 4 RT 003/009 Kelapa Gading Timur, Kelapa Gading, Jakarta Utara (021) – 4301001 Direktur Utama/President Director	: : : : :	Name 1 Office address Domicile as stated in ID Card Phone Number Position
2	Nama Alamat kantor Alamat domisili sesuai KTP Nomor telepon Jabatan	: : : : :	Cynthia Handyoko Jl. Laksamana R.E. Martadina I, Tanjung Priok, Jakarta Utara. Taman Kalongan No. 18 RT 001/004 Krembangan Selatan, Krembangan, Surabaya. (021) - 4301001 Direktur/Director	: : : : :	Name 2 Office address Domicile as stated in ID Card Phone Number Position

menyatakan bahwa:

State that:

- | | | | |
|---|---|---|---|
| 1 | Bertanggung jawab atas penyusunan dan penyajian laporan keuangan konsolidasian Perusahaan dan entitas anak; | 1 | <i>We are responsible for the preparation and presentation of the consolidated financial statements of the Company and its Subsidiary;</i> |
| 2 | Laporan keuangan konsolidasian telah disusun dan disajikan sesuai dengan Standar Akuntansi Keuangan di Indonesia; | 2 | <i>The consolidated financial statements have been prepared based on the Indonesian Financial Accounting Standards;</i> |
| 3 | a Semua informasi dalam laporan keuangan konsolidasian telah dimuat secara lengkap dan benar;
b Laporan keuangan konsolidasian tidak mengandung informasi atau fakta material yang tidak benar, dan tidak menghilangkan informasi atau fakta material; | 3 | a <i>All information contained in the consolidated financial statements is complete and correct;</i>
b <i>The consolidated financial statements do not contain misleading material information or facts, and do not omit material information and facts;</i> |
| 4 | Bertanggung jawab atas sistem pengendalian intern dalam Perusahaan. | 4 | <i>We are responsible for the Company internal control system.</i> |

Demikian pernyataan ini dibuat dengan sebenarnya.

This statement letter is made truthfully.

Jakarta, 28 Maret 2023 / March 28, 2023

Direktur Utama
President Director

Direktur
Director

(Ewijaya)

(Cynthia Handyoko)



dbstd&a**Doli, Bambang, Sulistiyanto, Dadang & Ali**

Registered Public Accountants

Branch License No. : KEP - 152/KM. 1/2014

Branch Office :

Sentra Bisnis Harapan Indah Blok SS 11 No. 6-7

Jl. Harapan Indah Raya, Bekasi 17132 - Indonesia

Phone : (62-21) 88866199 (Hunting)

Fax : (62-21) 88865750

Email : admin@kapdbstda-bekasi.com

BKR
INTERNATIONALAn independent member of BKR International,
with offices throughout the World

Head Office :

Menara Kuningan 11th floor

Jl. HR. Rasuna Said Blok X-7 Kav. 5

Jakarta 10210

The original report included herein is in the Indonesian language

No : 00028/3.0291/AU.1/04/0824-3/1/III/2023

LAPORAN AUDITOR INDEPENDEN

Pemegang saham, Dewan Komisaris dan Direksi**PT Dharma Samudera Fishing Industries Tbk****Opini**

Kami telah mengaudit laporan keuangan PT Dharma Samudera Fishing Industries Tbk dan entitas anaknya ("Kelompok usaha") terlampir, yang terdiri dari laporan posisi keuangan konsolidasian tanggal 31 Desember 2022 serta laporan laba rugi dan penghasilan komprehensif lain, laporan perubahan ekuitas dan laporan arus kas untuk tahun yang berakhir pada tanggal tersebut, serta catatan atas laporan keuangan konsolidasian termasuk ikhtisar kebijakan akuntansi signifikan.

Menurut opini kami, laporan keuangan konsolidasian terlampir menyajikan secara wajar, dalam semua hal yang material posisi keuangan konsolidasian Kelompok usaha tanggal 31 Desember 2022, serta kinerja keuangan dan arus kas konsolidasiannya untuk tahun yang berakhir pada tanggal tersebut, sesuai dengan Standar Akuntansi Keuangan di Indonesia.

Basis Opini

Kami melaksanakan audit kami berdasarkan Standar Audit yang ditetapkan oleh Institut Akuntan Publik Indonesia. Tanggung jawab kami menurut standar tersebut diuraikan lebih lanjut dalam paragraf Tanggung Jawab Auditor terhadap Audit atas Laporan Keuangan konsolidasian pada laporan kami. Kami independen terhadap Kelompok usaha berdasarkan ketentuan etika yang relevan dalam audit kami atas laporan keuangan konsolidasian di Indonesia dan kami telah memenuhi tanggungjawab etika lainnya berdasarkan ketentuan tersebut. Kami yakin bahwa bukti audit yang telah kami peroleh adalah cukup dan tepat untuk menyediakan suatu basis bagi opini audit kami.

Penekanan suatu hal

Tanpa menyatakan kualifikasi atas pendapat kami, kami memberikan perhatian pada catatan 32 atas laporan keuangan konsolidasian. Laporan keuangan konsolidasian terlampir disusun dengan anggapan bahwa Kelompok usaha dan entitas anaknya dapat melanjutkan operasinya sebagai entitas yang berkemampuan untuk mempertahankan kelangsungan hidupnya. Sebagaimana

No : 00028/3.0291/AU.1/04/0824-3/1/III/2023

INDEPENDENT AUDITOR'S REPORT

The stockholders, Boards of Commissioner and Directors**PT Dharma Samudera Fishing Industries Tbk****Opinion**

We have audited the financial statements of PT Dharma Samudera Fishing Industries Tbk and its subsidiary ("the Group"), which comprise the consolidated statement of financial position as of December 31, 2022, and the consolidated statement of profit or loss and other comprehensive income, statement of changes in equity and cash flows for the year then ended and notes to the consolidated financial statements, including a summary of significant accounting policies.

In our opinion, the consolidated financial statements present fairly, in all material respects, the financial position of the Group as of December 31, 2022, and its consolidated financial performance and cash flows for the year then ended, in accordance with Indonesian Financial Accounting Standards.

Basis for Opinion

We conducted our audit in accordance with Standards on Auditing established by the Indonesian Institute of Certified Public Accountants. Our responsibilities under those standards are further described in the Auditor's Responsibilities for the Audit of the consolidated Financial Statements paragraph of our report. We are independent of the Group in accordance with the ethical requirements that are relevant to our audit of the financial statements in Indonesia, and we have fulfilled our other ethical responsibilities in accordance with these requirements. We believe that the audit evidence we have obtained is sufficient and appropriate to provide a basis for our opinion.

Emphasis of matter

Without qualifying our opinion, we draw attention to Note 32 to consolidated financial statements. The consolidated financial statements have been prepared assuming that the Group and its subsidiary will continue as a going concern. As discussed in Note 32 to the consolidated financial statements, the Group incurred accumulated deficits of Rp 61.595.682.077.

Doli, Bambang, Sulistiyanto, Dadang & Ali The original report included herein is in the Indonesian language

dijelaskan dalam catatan 32 atas laporan keuangan konsolidasian, Kelompok usaha mengalami defisit sebesar Rp61.595.682.077. Kemampuan Kelompok usaha untuk dapat mempertahankan kelangsungan hidupnya sebagai entitas yang berkesinambungan tergantung pada penyelesaian permasalahan tersebut.

Hal Audit Utama

Hal audit utama adalah hal-hal yang menurut pertimbangan profesional kami, merupakan hal yang paling signifikan dalam audit kami atas laporan keuangan konsolidasian periode ini. Hal audit utama tersebut disampaikan dalam konteks audit kami atas laporan keuangan konsolidasian secara keseluruhan dan dalam merumuskan opini audit kami terhadapnya, dan kami tidak menyatakan suatu opin audit terpisah atas hal audit utama tersebut. Untuk hal audit utama dibawah ini, penjelasan kami tentang bagaimana audit kami merespons hal tersebut disampaikan dalam konteks tersebut.

Kami telah memenuhi tanggung jawab yang dijelaskan dalam paragraf Tanggung jawab auditor terhadap audit atas laporan keuangan konsolidasian pada laporan kami, termasuk sehubungan dengan hal audit utama yang dikomunikasikan di bawah ini. Oleh karena itu, audit kami mencakup pelaksanaan prosedur yang dirancang untuk merespons penilaian kami atas risiko kesalahan penyajian material dalam laporan keuangan konsolidasian terlampir. Hasil prosedur audit kami, termasuk prosedur yang dilakukan untuk merespons hal audit utama dibawah ini, memberikan dasar bagi opini audit kami atas laporan keuangan konsolidasian terlampir.

Pengakuan penjualan

Penjelasan atas hal audit utama:

Sebagaimana dijelaskan dalam pada catatan 2q atas laporan keuangan konsolidasian terlampir, penjualan diakui apabila besar kemungkinan manfaat ekonomi akan diperoleh oleh Kelompok usaha dan dapat diukur secara andal. Penjualan disajikan neto setelah dikurangkan dengan retur dan diskon penjualan.

Laporan laba rugi konsolidasian Kelompok usaha mencakup nilai penjualan neto sebesar Rp 552.366.215.890 untuk tahun yang berakhir pada tanggal 31 Desember 2022. Hal ini signifikan terhadap audit kami dikarenakan jumlah yang signifikan dan proses pengakuan penjualan yang cukup kompleks, dan juga mempertimbangkan volume transaksi, serta diperlukannya pertimbangan yang signifikan dalam mengevaluasi apakah kewajiban pelaksanaan telah terpenuhi dan pengendalian telah dialihkan sesuai dengan Standar Akuntansi Keuangan di Indonesia No.72, Pendapatan dari kontrak dengan pelanggan ("PSAK 72").

Pengungkapan terkait pendapatan diungkapkan dalam catatan 2r dan 18 atas laporan keuangan konsolidasian.

The Groups ability to continue as going concern depends on the matters described above.

Key Audit Matters

Key audit matters are those matters that, in our professional judgment, were of most significance in our audit of the consolidated financial statements of the current period. Such key audit matters were addressed in the context of our audit of the consolidated financial statements taken as a whole and in forming our audit opinion thereon, and we do not provide a separate audit opinion on such key audit matters. For the key audit matter below, our description of how our audit addressed such key audit matter is provided in such context.

We have fulfilled the responsibilities described in the Auditors' Responsibilities for the Audit of the consolidated financial statements paragraph of our report, including in relation to the key audit matter communicated below. Accordingly, our audit included the performance of procedures designed to respond to our assessment of the risk's material misstatement of the consolidated financial statements. The results of audit procedures, including the procedures performed to address the key audit matter below, provide the basis for audit opinion on the consolidated financial statements.

Sales recognition

Description of the key audit matter:

As described in note 2q the consolidated financial statements, sales are recognized to the extent that it is probable that the economic benefit will flow to the Group and it can be reliably measured. Sales is presented net of sales return and discount.

The group consolidated income statement included net sales Rp 552.366.215.890 for the year ended December 31, 2022. This matter is significant to our audit because of the amount involved and the sales recognition process is quite complex, as it considering also the volume of transactions, and it requires significant judgment in the evaluation whether performance obligations was satisfied and the control was transferred in accordance with Indonesian Financial Accounting Standards No.72, Revenue from contract with customers ("PSAK 72").

The disclosures related to sales are included in note 2r and 18 to the consolidated financial statements.

Doli, Bambang, Sulistiyanto, Dadang & Ali The original report included herein is in the Indonesian language

Respons audit;

Kami memperoleh suatu pemahaman mengenai proses pengakuan penjualan Kelompok usaha sebagaimana dipersyaratkan oleh Standar Akuntansi Keuangan di Indonesia.

Kami melaksanakan prosedur audit yang meliputi, antara lain, melakukan evaluasi atas desain dan efektivitas operasi terkait dengan *key control* atas proses penjualan, melakukan pengujian secara terperinci atas transaksi pisah batas untuk memastikan penjualan dicatat pada periode yang tepat. Selain itu kami juga melakukan pengujian atas transaksi retur penjualan setelah akhir periode pelaporan yang bertujuan untuk mengidentifikasi setiap retur penjualan yang berhubungan dengan penjualan yang diakui selama periode berjalan. Kami juga melakukan prosedur analitis substantif untuk memahami bagaimana tren penjualan sepanjang tahun

Penekanan suatu hal

Tanpa menyatakan kualifikasi atas pendapat kami, kami memberikan perhatian pada catatan 32 atas laporan keuangan konsolidasian. Laporan keuangan konsolidasian terlampir disusun dengan anggapan bahwa Kelompok usaha dan entitas anaknya dapat melanjutkan operasinya sebagai entitas yang berkemampuan untuk mempertahankan kelangsungan hidupnya. Sebagaimana dijelaskan dalam catatan 32 atas laporan keuangan konsolidasian, Kelompok usaha mengalami defisit sebesar Rp61.595.682.077. Kemampuan Kelompok usaha untuk dapat mempertahankan kelangsungan hidupnya sebagai entitas yang berkesinambungan tergantung pada penyelesaian permasalahan tersebut.

Hal Lain

Audit kami atas laporan keuangan konsolidasian Kelompok usaha tanggal 31 Desember 2022, dan untuk tahun yang berakhir pada tanggal tersebut terlampir, dilaksanakan dengan tujuan untuk merumuskan suatu opini atas laporan keuangan konsolidasian tersebut secara keseluruhan. Informasi keuangan Kelompok usaha (Entitas Induk) terlampir, yang terdiri dari laporan posisi keuangan tanggal 31 Desember 2022, serta laporan laba rugi dan penghasilan komprehensif lain, laporan perubahan ekuitas, dan laporan arus kas untuk tahun yang berakhir pada tanggal tersebut (secara kolektif disebut sebagai "Informasi Keuangan Entitas Induk"), yang disajikan sebagai informasi tambahan terhadap laporan keuangan konsolidasian terlampir, disajikan untuk tujuan analisis tambahan dan bukan merupakan bagian dari laporan keuangan konsolidasian terlampir yang diharuskan menurut Standar Akuntansi Keuangan di Indonesia. Informasi Keuangan Entitas Induk merupakan tanggung jawab manajemen Kelompok usaha serta dihasilkan dari dan berkaitan secara langsung dengan catatan akuntansi dan catatan lainnya yang mendasarinya yang digunakan untuk menyusun laporan keuangan konsolidasian terlampir. Informasi Keuangan Entitas Induk telah menjadi objek prosedur audit yang diterapkan dalam audit atas laporan keuangan konsolidasian terlampir berdasarkan Standar Audit yang ditetapkan oleh

Audit response:

We obtained an understanding of the Group's sales recognition process as required by the Indonesian Financial Accounting Standards.

We performed audit procedures which include, among others, performed evaluation of design and operating effectiveness of key controls over the sales process, performed detailed testing on cut-off transactions to ensure sales were recognized in the correct period. In addition, we also tested sales return transactions after reporting period in order to identify any sales return that relate to revenue recognized during the period. We also performed substantive analytical procedures to understand how the sales has trended over the year.

Emphasis of matter

Without qualifying our opinion, we draw attention to No. 32 to consolidated financial statements. The consolidated financial statements have been prepared assuming that the Group and its subsidiary will continue as a going concern. As discussed in Note 32 to the consolidated financial statements, the Group incurred accumulated deficits of Rp 61.595.682.077. The Groups ability to continue as going concern depends on the matters described above.

Other matter

Our audit of the consolidated financial statements of the Group as of December 31, 2022 and for the year then ended, was performed for the purpose of forming an opinion on such consolidated financial statements taken as a whole. The financial information of the Group (parent entity), which comprises the statement of financial position as of December 31, 2022, and the statements of profit or loss and other comprehensive income, changes in equity, and cash flows for the year then ended (collectively referred to as the "Financial Information of the Parent Entity"), which is presented as a supplementary information to the consolidated financial statements, is presented for the purposes of additional analysis and is not a required part of the consolidated financial statements under Indonesian Financial Accounting Standards. The Financial Information of the Parent Entity is the responsibility of the Groups management and was derived from and relates directly to the underlying accounting and other records used to prepare the consolidated financial statements. The Financial Information of the Parent Entity has been subjected to the auditing procedures applied in the audit of the consolidated financial statements in accordance with Standards on Auditing established by the Indonesian Institute of Certified Public Accountants. In our opinion,

Doli, Bambang, Sulistiyanto, Dadang & Ali The original report included herein is in the Indonesian language

Institut Akuntan Publik Indonesia. Menurut opini kami, Informasi Keuangan Entitas Induk disajikan secara wajar, dalam semua hal yang material, berkaitan dengan laporan keuangan konsolidasian terlampir secara keseluruhan.

Manajemen bertanggung jawab atas informasi lain. Informasi lain terdiri dari informasi yang tercantum dalam Laporan Tahunan dan Laporan Keberlanjutan 2022. Laporan Tahunan diharapkan akan tersedia bagi kami setelah tanggal laporan auditor independen ini.

Opini audit kami atas laporan keuangan konsolidasian terlampir tidak mencakup Laporan Tahunan, dan oleh karena itu, kami tidak menyatakan bentuk keyakinan apapun atas Laporan Tahunan tersebut.

Sehubungan dengan audit kami atas laporan keuangan konsolidasian terlampir, tanggung jawab kami adalah untuk membaca Laporan Tahunan ketika tersedia dan, dalam pelaksanaannya, mempertimbangkan apakah Laporan Tahunan mengandung ketidakkonsistensian material dengan laporan keuangan konsolidasian terlampir atau pemahaman yang kami peroleh selama audit, atau mengandung kesalahan penyajian material.

Ketika kami membaca Laporan Tahunan, jika kami menyimpulkan bahwa terdapat suatu kesalahan penyajian material di dalamnya, kami diharuskan untuk mengkomunikasikan hal tersebut kepada pihak yang bertanggung jawab atas tata kelola dan melakukan tindakan yang tepat berdasarkan peraturan perundang-undangan yang berlaku.

Tanggung Jawab Manajemen dan Pihak yang Bertanggung Jawab atas Tata Kelola terhadap Laporan Keuangan Konsolidasian

Manajemen bertanggung jawab atas penyusunan dan penyajian wajar laporan keuangan tersebut sesuai dengan Standar Akuntansi Keuangan di Indonesia, dan atas pengendalian internal yang dianggap perlu oleh manajemen untuk memungkinkan penyusunan laporan keuangan yang bebas dari kesalahan penyajian material, baik yang disebabkan oleh kecurangan maupun kesalahan.

Dalam penyusunan laporan keuangan, manajemen bertanggung jawab untuk menilai kemampuan Kelompok usaha dalam mempertahankan kelangsungan usahanya, mengungkapkan sesuai dengan kondisinya, hal-hal yang berkaitan dengan kelangsungan usaha, dan menggunakan basis akuntansi kelangsungan usaha, kecuali manajemen memiliki intensi untuk melikuidasi Kelompok usaha atau menghentikan operasi, atau tidak memiliki alternatif yang realistis selain melaksanakannya.

Pihak yang bertanggung jawab atas tata kelola bertanggung jawab untuk mengawasi proses pelaporan keuangan Kelompok usaha.

the Financial Information of the Parent Entity is fairly stated, in all material respects, in relation to the consolidated financial statements taken as a whole.

Management is responsible for the other information. Other information comprises the information included in the Annual Report and Sustainability Report 2022. The Annual Report is expected to be made available to us after the date of this independent auditors' report.

Our audit opinion on the consolidated financial statements does not cover the Annual Report, and accordingly, we do not express any form of assurance on the Annual Report.

In connection with our audit of the consolidated financial statements, our responsibility is to read the Annual Report when it becomes available and, in doing so, consider whether the Annual Report is materially inconsistent with the consolidated financial statements or our knowledge obtained in the audit, or otherwise appears to be materially misstated.

When we read the Annual Report, if we conclude that there is a material misstatement therein, we are required to communicate the matter to those charged with governance and take appropriate actions based on the applicable laws and regulations.

Responsibilities of Management and Those Charged with Governance for the Consolidated Financial Statements

Management is responsible for the preparation and fair presentation of the financial statements in accordance with Indonesian Financial Accounting Standards, and for such internal control as management determines is necessary to enable the preparation of financial statements that are free from material misstatement whether due to fraud or error.

In preparing the financial statements, management is responsible for assessing the Group ability to continue as a going concern, disclosing as applicable matters related to going concern and using the going concern basis of accounting unless management either intends to liquidate the Group or to cease operations, or has no realistic alternative but to do so.

Those charged with governance are responsible for overseeing the Group's financial reporting process.

Doli, Bambang, Sulistiyanto, Dadang & Ali The original report included herein is in the Indonesian language

Tanggung Jawab Auditor terhadap Audit atas Laporan Keuangan Konsolidasian

Tujuan kami adalah untuk memperoleh keyakinan memadai tentang apakah laporan keuangan secara keseluruhan bebas dari kesalahan penyajian material, baik yang disebabkan oleh kecurangan maupun kesalahan, dan untuk menerbitkan laporan auditor yang mencakup opini kami. Keyakinan memadai merupakan suatu tingkat keyakinan tinggi, namun bukan merupakan suatu jaminan bahwa audit yang dilaksanakan berdasarkan Standar Audit akan selalu mendeteksi kesalahan penyajian material ketika hal tersebut ada. Kesalahan penyajian dapat disebabkan oleh kecurangan maupun kesalahan dan dianggap material jika, baik secara individual maupun secara agregat, dapat diekspektasikan secara wajar akan memengaruhi keputusan ekonomi yang diambil oleh pengguna berdasarkan laporan keuangan tersebut.

Sebagai bagian dari suatu audit berdasarkan Standar Audit, kami menerapkan pertimbangan profesional dan mempertahankan skeptisisme profesional selama audit. Kami juga:

- Mengidentifikasi dan menilai risiko kesalahan penyajian material dalam laporan keuangan, baik yang disebabkan oleh kecurangan maupun kesalahan, mendesain dan melaksanakan prosedur audit yang responsif terhadap risiko tersebut, serta memperoleh bukti audit yang cukup dan tepat untuk menyediakan basis bagi opini kami. Risiko tidak terdeteksinya kesalahan penyajian material yang disebabkan oleh kecurangan lebih tinggi dari yang disebabkan oleh kesalahan, karena kecurangan dapat melibatkan kolusi, pemalsuan, penghilangan secara sengaja, pernyataan salah, atau pengabaian pengendalian internal.
- Memperoleh suatu pemahaman tentang pengendalian internal yang relevan dengan audit untuk mendesain prosedur audit yang tepat sesuai dengan kondisinya, tetapi bukan untuk tujuan menyatakan opini atas keefektifitasan pengendalian internal Kelompok usaha.
- Mengevaluasi ketepatan kebijakan akuntansi yang digunakan serta kewajaran estimasi akuntansi dan pengungkapan terkait yang dibuat oleh manajemen.
- Menyimpulkan ketepatan penggunaan basis akuntansi kelangsungan usaha oleh manajemen dan, berdasarkan bukti audit yang diperoleh, apakah terdapat suatu ketidakpastian material yang terkait dengan peristiwa atau kondisi yang dapat menyebabkan keraguan signifikan atas kemampuan Kelompok usaha untuk mempertahankan kelangsungan usahanya. Ketika kami menyimpulkan bahwa terdapat suatu ketidakpastian material, kami diharuskan untuk menarik perhatian dalam laporan auditor kami ke pengungkapan terkait dalam laporan keuangan atau, jika pengungkapan tersebut tidak memadai, harus menentukan apakah perlu untuk memodifikasi opini kami. Kesimpulan kami didasarkan pada bukti audit yang diperoleh hingga tanggal laporan auditor kami. Namun, peristiwa atau kondisi masa depan dapat menyebabkan Kelompok

Auditor's Responsibilities for the Audit of the Consolidated Financial Statements

Our objectives are to obtain reasonable assurance about whether the financial statements as a whole are free from material misstatement, whether due to fraud or error, and to issue an auditor's report that includes our opinion. Reasonable assurance is a high level of assurance, but is not a guarantee that an audit conducted in accordance with Standard on Auditing will always detect a material misstatement when it exists. Misstatements can arise from fraud or error and are considered material if, individually or in the aggregate, they could reasonably be expected to influence the economic decisions of users taken on the basis of these financial statements.

As part of an audit in accordance with Standard on Auditing, we exercise professional judgment and maintain professional skepticism throughout the audit. We also:

- *Identify and assess the risks of material misstatement of the financial statements, whether due to fraud or error, design and perform audit procedures responsive to those risks, and obtain audit evidence that is sufficient and appropriate to provide a basis for our opinion. The risk of not detecting a material misstatement resulting from fraud is higher than for one resulting from error, as fraud may involve collusion, forgery, intentional omissions, misrepresentations, or the override of internal control.*
- *Obtain an understanding of internal control relevant to the audit in order to design audit procedures that are appropriate in the circumstances, but not for the purpose of expressing an opinion on the effectiveness of the Group internal control.*
- *Evaluate the appropriateness of accounting policies used and the reasonableness of accounting estimates and related disclosures made by management.*
- *Conclude on the appropriateness of management's use of the going concern basis of accounting and based on the audit evidence obtained, whether a material uncertainty exists related to events or conditions that may cast significant doubt on the Groups ability to continue as a going concern. If we conclude that a material uncertainty exists, we are required to draw attention in our auditor's report to the related disclosures in the financial statements or, if such disclosures are inadequate, to modify our opinion. Our conclusions are based on the audit evidence obtained up to the date of our auditor's report. However, future events or conditions may cause the Group to cease to continue as a going concern.*

Doli, Bambang, Sulistiyanto, Dadang & Ali The original report included herein is in the Indonesian language

usaha tidak dapat mempertahankan kelangsungan usaha.

- Mengevaluasi penyajian, struktur, dan isi laporan keuangan secara keseluruhan, termasuk pengungkapannya, dan apakah laporan keuangan mencerminkan transaksi dan peristiwa yang mendasarinya dengan suatu cara yang mencapai penyajian wajar.
- Memperoleh bukti audit yang cukup dan tepat terkait informasi keuangan entitas atau aktivitas bisnis dalam Kelompok usaha untuk menyatakan opini atas laporan keuangan. Kami bertanggung jawab atas arahan, supervisi, dan pelaksanaan audit Kelompok usaha. Kami tetap bertanggung jawab sepenuhnya atas opini audit kami.

Kami mengkomunikasikan kepada pihak yang bertanggung jawab atas tata kelola mengenai, antara lain, ruang lingkup dan saat yang direncanakan atas audit, serta temuan audit signifikan, termasuk setiap defisiensi signifikan dalam pengendalian internal yang teridentifikasi oleh kami selama audit.

Kami juga memberikan suatu pernyataan kepada pihak yang bertanggung jawab atas tata kelola bahwa kami telah mematuhi ketentuan etika yang relevan mengenai independensi, dan mengkomunikasikan seluruh hubungan, serta hal-hal lain yang dianggap secara wajar berpengaruh terhadap independensi kami, dan, jika relevan, pengamanan terkait.

Dari hal-hal yang dikomunikasikan kepada pihak yang bertanggung jawab atas tata kelola, kami menentukan hal-hal tersebut yang paling signifikan dalam audit atas laporan keuangan periode kini dan oleh karenanya menjadi hal audit utama. Kami menguraikan hal audit utama dalam laporan auditor kami, kecuali peraturan perundang-undangan melarang pengungkapan publik tentang hal tersebut atau ketika, dalam kondisi yang sangat jarang terjadi, kami menentukan bahwa suatu hal tidak boleh dikomunikasikan dalam laporan kami karena konsekuensi merugikan dari mengkomunikasikan hal tersebut akan diekspektasikan secara wajar melebihi manfaat kepentingan publik atas komunikasi tersebut.

- Evaluate the overall presentation, structure and content of the financial statements, including the disclosures, and whether the financial statements represent the underlying transactions and events in a manner that achieves fair presentation.
- Obtain sufficient appropriate audit evidence regarding the financial information of the entities or business activities within the Group to express an opinion on the financial statements. We are responsible for the direction, supervision and performance of the Group audit. We remain solely responsible for our audit opinion.

We communicate with those charged with governance regarding, among other matters, the planned scope and timing of the audit and significant audit findings, including any significant deficiencies in internal control that we identify during our audit

We also provide those charged with governance with a statement that we have complied with relevant ethical requirements regarding independence, and to communicate with them all relationships and other matters that may reasonably be thought to bear on our independence, and where applicable, related safeguards.

From the matters communicated with those charged with governance, we determine those matters that were of most significance in the audit of the financial statements of the current period and are therefore the key audit matters. We describe these matters in our auditor's report unless law or regulation precludes public disclosure about the matter or when, in extremely rare circumstances, we determine that a matter should not be communicated in our report because the adverse consequences of doing so would reasonably be expected to outweigh the public interest benefits of such communication.

DOLI, BAMBANG, SULISTIYANTO, DADANG & ALI



Sudirman Simangunsong, MSi, CPA
Izin Akuntan Publik / License of Public Accountant No. 0824

28 Maret 2023/ March 28, 2023



00028

The original report included herein is in the Indonesian language.

**PT Dharma Samudera Fishing Industries Tbk
Dan Entitas Anak**

Laporan Posisi Keuangan Konsolidasian
Per tanggal 31 Desember 2022
(Disajikan dalam Rupiah, kecuali dinyatakan lain)

**PT Dharma Samudera Fishing Industries Tbk
And Its Subsidiary**

Consolidated Statements of Financial Position
As of December 31, 2022
(Expressed in Rupiah, unless otherwise stated)

	2022	Catatan/ Note	2021	
ASET				ASSETS
ASET LANCAR				CURRENT ASSETS
Kas dan bank	15.706.718.605	2g,2h,4,28,33	7.904.524.859	Cash on hand and in bank
Deposito yang dibatasi penggunaannya	7.000.000.000	2h,5,33	7.000.000.000	Restricted time deposit
Piutang usaha pihak ketiga	67.752.760.589	2g,2i,6,28,33	100.438.060.336	Trade receivable third parties
Piutang lain-lain pihak ketiga	2.718.587.872	2i	3.962.165.814	Others receivable third parties
Persediaan	130.037.107.460	2j,7	103.464.325.839	Inventories
Uang muka pihak ketiga	6.114.532.449	8	6.653.950.258	Advances third parties
Biaya dibayar dimuka	210.611.077	2k	198.979.251	Prepaid expenses
Pajak dibayar dimuka	3.063.271.642	27b	4.156.408.253	Prepaid tax
Jumlah Aset Lancar	<u>232.603.589.694</u>		<u>233.778.414.610</u>	Total Current Assets
ASET TIDAK LANCAR				NON-CURRENT ASSETS
Aset tetap-bersih	157.178.305.590	2j,9	156.889.164.262	Fixed asset-net
Aset lain-lain-bersih	912.108.955	10	1.087.251.451	Other assets-net
Jumlah Aset Tidak Lancar	<u>158.090.414.545</u>		<u>157.976.415.713</u>	Total Non-Current Assets
JUMLAH ASET	<u>390.694.004.239</u>		<u>391.754.830.323</u>	TOTAL ASSETS

Catatan atas laporan keuangan konsolidasian yang terlampir merupakan bagian yang tidak terpisahkan dari laporan keuangan konsolidasian secara keseluruhan.

The accompanying notes to Consolidated financial statements form an integral part of these Consolidated financial statements taken as a whole.

The original report included herein is in the Indonesian language.

**PT Dharma Samudera Fishing Industries Tbk
Dan Entitas Anak**

Laporan Posisi Keuangan Konsolidasian-Lanjutan
Per tanggal 31 Desember 2022
(Disajikan dalam Rupiah, kecuali dinyatakan lain)

**PT Dharma Samudera Fishing Industries Tbk
And Its Subsidiary**

Consolidated Statements of Financial Position-Continued
As of December 31, 2022
(Expressed in Rupiah, unless otherwise stated)

	2022	Catatan/ Note	2021	
LIABILITAS DAN EKUITAS				LIABILITIES AND EQUITY
LIABILITAS LANCAR				CURRENT LIABILITIES
Utang bank	82.572.692.303	2g,11,28,36	84.052.611.756	Bank loan
Utang usaha pihak ketiga	32.096.729.514	2n,12	47.536.477.131	Trade payable third parties
Utang lain-lain pihak ketiga	8.051.500.686	2n,13	17.618.112.641	Other payables third parties
Uang muka pelanggan	541.484.617		-	Advances from customer
Utang pajak	1.152.289.941	27c	1.373.569.876	Tax payable
Beban Akrua	1.104.982.674	14	1.012.640.231	Accrued expense
Jumlah liabilitas lancar	<u>125.519.679.735</u>		<u>151.593.411.635</u>	Total Current Liabilities
LIABILITAS TIDAK LANCAR				NON-CURRENT LIABILITIES
Liabilitas pajak tangguhan	23.693.342.930	27e	24.187.100.469	Deferred tax liabilities
Liabilitas imbalan kerja	5.197.374.871	2o,15b	4.567.691.907	Employee benefit liabilities
Jumlah liabilitas tak Lancar	<u>28.890.717.801</u>		<u>28.754.792.376</u>	Total Non-current Liabilities
Jumlah Liabilitas	<u>154.410.397.536</u>		<u>180.348.204.011</u>	Total Liabilities
EKUITAS				EQUITY
Modal saham - nilai nominal Rp.100 per saham				Share capital-par value Rp100 per share
Modal dasar 4.000.000.000 saham Modal ditempatkan dan disetor penuh Rp 1.857.135.500 saham	185.713.550.000	2q,16	185.713.550.000	Authorized 4.000.000.000 shares issued and fully-paid-in capital 1.857.135.500 shares
Tambahan modal disetor-bersih	18.433.570.833	2p,17	18.433.570.833	Additional paid-in capital-net
Surplus revaluasi-bersih	93.584.404.276	2l,26	90.244.639.276	Revaluation surplus-net
Defisit	<u>(61.595.682.077)</u>		<u>(83.114.107.409)</u>	Deficits
Jumlah Ekuitas yang diatribusikan kepada pemilik entitas induk	236.135.843.032		211.277.652.700	Total equity attributable to owners of the parent entity
Kepentingan non-pengendali	147.763.671		128.973.612	Non-controlling interests
Jumlah Ekuitas	<u>236.283.606.703</u>		<u>211.406.626.312</u>	Total Equity
JUMLAH LIABILITAS DAN EKUITAS	<u>390.694.004.239</u>		<u>391.754.830.323</u>	TOTAL LIABILITIES AND EQUITY

Catatan atas laporan keuangan konsolidasian yang terlampir merupakan bagian yang tidak terpisahkan dari laporan keuangan konsolidasian secara keseluruhan.

The accompanying notes to Consolidated financial statements form an integral part of these Consolidated financial statements taken as a whole.

The original report included herein is in the Indonesian language.

**PT Dharma Samudera Fishing Industries Tbk
Dan Entitas Anak**

Laporan Laba Rugi dan Penghasilan

Komprehensif lain Konsolidasian

Untuk Tahun Yang Berakhir

Pada Tanggal 31 Desember 2022

(Disajikan dalam Rupiah, kecuali dinyatakan lain)

**PT Dharma Samudera Fishing Industries Tbk
And Its Subsidiary**

Consolidated Statements of Profit or loss and Other

Comprehensive income

For The Year Ended

December 31, 2022

(Expressed in Rupiah, unless otherwise stated)

	2022	Catatan/ Notes	2021	
Penjualan	552.366.215.890	2r,18,30	532.522.855.555	Sales
Beban Pokok Penjualan	(456.203.022.870)	2r,19	(447.268.210.316)	Cost of good sold
Laba Kotor	96.163.193.020		85.254.645.239	Gross Profit
Beban penjualan	(42.655.073.832)	2r,20	(40.184.119.620)	Selling expenses
Beban umum dan administrasi	(23.888.167.545)	2r,21	(19.465.335.704)	General and administration expenses
Pendapatan lainnya	2.551.077.731	2r,22	307.467.867	Other Operating income
Beban lainnya	(1.159.734.994)	2r,23	(1.731.516.620)	Other expenses
Jumlah	(65.151.898.640)		(61.073.504.077)	Total
Laba Usaha	31.011.294.380		24.181.141.162	Operating Profit
Pendapatan keuangan	148.067.679	2s,24	248.731.967	Finance income
Beban keuangan	(5.395.569.677)	2s,25	(6.169.322.576)	Finance expense
Jumlah	(5.247.501.998)		(5.920.590.609)	Total
Laba Sebelum Pajak Penghasilan	25.763.792.382		18.260.550.553	Profit Before Income Tax
(Beban) manfaat pajak				Tax (expense) Benefit
Pajak kini	(5.861.045.520)	2t,27d	(3.589.717.560)	Current tax
Pajak tangguhan	1.479.462.257	2t,27e	(99.135.854)	Deferred tax
Beban pajak-bersih	(4.381.583.263)		(3.688.853.414)	Tax expense-net
Laba Tahun Berjalan	21.382.209.119		14.571.697.139	Profit For The Year
Pos-pos yang tidak akan direklasifikasi ke laba rugi				Items that will not be reclassified to profit or loss
Keuntungan revaluasi aset tetap	4.281.750.000	9	4.056.780.000	Gain on revaluation of fixed assets
Program pensiun manfaat pasti	198.725.990	2o,15	377.995.139	benefit plan
Pajak penghasilan terkait	(985.704.718)	27e	(975.650.531)	Related income tax benefit
jumlah	3.494.771.272	35	3.459.124.608	total
Penghasilan Komprehensif Tahun berjalan	24.876.980.391		18.030.821.747	Total Comprehensive Income For The Year
Laba Tahun berjalan yang dapat diatribusikan kepada :				Profit for the year attributable to:
Pemilik entitas induk	21.363.419.060		14.550.513.586	owners of the parent entity
Kepentingan nonpengendali	18.790.059		21.183.553	noncontrolling interests
jumlah	21.382.209.119		14.571.697.139	total
Jumlah penghasilan komprehensif lain tahun berjalan yang diatribusikan kepada:				Total other comprehensive income for the year attributable to:
Pemilik entitas induk	24.858.190.332		18.009.638.194	owners of the parent
Kepentingan nonpengendali	18.790.059		21.183.553	noncontrolling interests
jumlah	24.876.980.391		18.030.821.747	total
Laba per saham dasar	11,50	2u,29	7,83	Basic earnings per share

Catatan atas laporan keuangan konsolidasian yang terlampir merupakan bagian yang tidak terpisahkan dari laporan keuangan konsolidasian secara keseluruhan.

The accompanying notes to Consolidated financial statements form an integral part of these Consolidated financial statements taken as a whole.

**PT Dharma Samudera Fishing Industries, Tbk
Dan Entitas Anak**
Laporan Perubahan Ekuitas Konsolidasian
Untuk Tahun Yang Berakhir
Pada Tanggal 31 Desember 2022
(Disajikan dalam Rupiah, kecuali dinyatakan lain)

The original report included herein is in the Indonesian language.
**PT Dharma Samudera Fishing Industries Tbk
And Its Subsidiary**
Consolidated Statement of Change in Equity
For The Year Ended
December 31, 2022
(Expressed in Rupiah, unless otherwise stated)

	Modal ditempatkan dan disetor penuh / Issued and fully paid-in capital	Tambahan modal disetor - bersih/ additional paid in capital - Net	Surplus Revaluasi aset tetap/ Revaluation surplus of property, plant and equipment	Defisit/ Deficits	Jumlah ekuitas yang diatribusikan kepada pemilik entitas induk/ Total equity attributable to owners of the parent entity	Keperluan non pengendali/ Non-controlling interests	Jumlah ekuitas/ Total equity	
Saldo per 31 Desember 2020	185.713.550.000	18.433.570.833	87.080.350.876	(97.959.457.203)	193.268.014.506	107.790.059	193.375.804.565	Balance as of December 31, 2020
Laba tahun berjalan	-	-	-	14.550.513.586	14.550.513.586	21.183.553	14.571.697.139	Profit for the year
Penghasilan komprehensif lain tahun berjalan	-	-	3.164.288.400	294.836.208	3.459.124.608	-	3.459.124.608	Other comprehensive income for the year year
Saldo per 31 Desember 2021	185.713.550.000	18.433.570.833	90.244.639.276	(83.114.107.409)	211.277.652.700	128.973.612	211.406.626.312	Balance as of December 31, 2021
Laba tahun berjalan	-	-	-	21.363.419.060	21.363.419.060	18.790.059	21.382.209.119	Profit for the year
Penghasilan komprehensif lain tahun berjalan	-	-	3.339.765.000	155.006.272	3.494.771.272	-	3.494.771.272	Other comprehensive income for the year year
Saldo per 31 Desember 2022	185.713.550.000	18.433.570.833	93.584.404.276	(61.595.682.077)	236.135.843.032	147.763.671	236.283.606.703	Balance as of December 31, 2022

Catatan atas laporan keuangan konsolidasian yang terlampir merupakan bagian yang tidak terpisahkan dari laporan keuangan konsolidasian secara keseluruhan.

The accompanying notes to Consolidated financial statements form an integral part of these Consolidated financial statements taken as a whole.

The original report included herein is in the Indonesian language.

**PT Dharma Samudera Fishing Industries Tbk
Dan Entitas Anak**

Laporan Arus Kas Konsolidasian
Untuk Tahun Yang Berakhir
Pada Tanggal 31 Desember 2022
(Disajikan dalam Rupiah, kecuali dinyatakan lain)

**PT Dharma Samudera Fishing Industries Tbk
And Its Subsidiary**

Consolidated Statement of Cash Flows
For The Year Ended
December 31, 2022
(Expressed in Rupiah, unless otherwise stated)

	2022	2021	
ARUS KAS DARI AKTIVITAS OPERASI			CASH FLOWS FROM OPERATING ACTIVITIES
Penerimaan dari pelanggan	586.769.175.681	488.704.261.396	Cash receipts from customers
Pembayaran kas kepada :			Cash paid to:
Pemasok, direksi dan karyawan	(565.344.452.644)	(471.010.891.737)	Suppliers, directors and employees
jumlah	21.424.723.037	17.693.369.659	total
Penerimaan kas dari:			Cash receipts from:
Klaim pajak penghasilan	3.705.511.722	1.866.192.920	Claim on income tax
Penghasilan bunga	148.067.679	248.731.967	Interest income
Pembayaran kas untuk:			Cash payments for:
Beban bunga	(5.395.569.677)	(6.169.322.576)	Interest expenses
Pajak	(6.082.325.455)	-	tax
Lain-lain	(2.066.694.847)	(6.597.057.015)	Others
Arus kas bersih tersedia dari aktivitas operasi	11.733.712.458	7.041.914.955	Net cash flows provided by operating activities
ARUS KAS DARI AKTIVITAS INVESTASI			CASH FLOWS FROM INVESTING ACTIVITIES
Penjualan aset tetap	2.889.865	-	Sales of fixed assets
Perolehan aset tetap	(3.086.924.782)	(1.820.164.529)	Acquisition of property, plant and equipment
Arus kas bersih digunakan untuk aktivitas investasi	(3.084.034.917)	(1.820.164.529)	Net cash flows used in investing activities
ARUS KAS DARI AKTIVITAS PENDANAAN			CASH FLOWSS FROM FINANCING ACTIVITIES
Pembayaran utang bank	(1.479.919.453)	(5.805.903.070)	Payment bank loans
Arus kas bersih digunakan untuk aktivitas pendanaan	(1.479.919.453)	(5.805.903.070)	Net cash flows used in financing activities
KENAIKAN (PENURUNAN) BERSIH DALAM KAS DAN BANK	7.169.758.087	(584.152.644)	INCREASE (DECREASE) IN CASH ON HAND AND IN BANKS
KAS DAN BANK AWAL TAHUN	7.904.524.859	8.209.090.671	CASH ON HAND AND IN BANKS AT BEGINNING OF YEAR
DAMPAK NETO SELISIH KURS	632.435.659	279.586.832	NET IMPACTS OF EXCHANGE DIFFERENCES
KAS DAN BANK AKHIR TAHUN	15.706.718.605	7.904.524.859	CASH ON HAND AND IN BANKS AT END OF YEAR

201

Catatan atas laporan keuangan konsolidasian yang terlampir merupakan bagian yang tidak terpisahkan dari laporan keuangan konsolidasian secara keseluruhan.

The accompanying notes to Consolidated financial statements form an integral part of these Consolidated financial statements taken as a whole.

The original report included herein is in the Indonesian language.

**PT Dharma Samudera Fishing Industries Tbk
Dan Entitas Anak**

Catatan Atas Laporan Keuangan Konsolidasian
Tanggal 31 Desember 2022 dan
untuk tahun yang berakhir pada tanggal tersebut
(Disajikan dalam Rupiah, kecuali dinyatakan lain)

**PT Dharma Samudera Fishing Industries Tbk
And Its Subsidiary**

Notes To Consolidated Financial Statements
As of December 31, 2022 and
For the year then ended
(Expressed in Rupiah, unless otherwise stated)

1. Umum

a. Pendirian dan Informasi Umum

PT Dharma Samudera Fishing Industries Tbk ("Perusahaan") didirikan pada tanggal 2 Oktober 1973 berdasarkan akta No. 3 Notaris Tan Thong Kie. Akta pendirian ini telah disahkan oleh Menteri Kehakiman Republik Indonesia dengan Surat Keputusan No. Y.A.5/41/9 tanggal 6 Februari 1974, dan diumumkan dalam Lembaran Berita Negara Republik Indonesia No. 18, tanggal 1 Maret 1974, Tambahan No. 93. Anggaran dasar Perusahaan telah mengalami beberapa kali perubahan, terakhir berdasarkan akta Notaris No. 27 tanggal 24 Agustus 2021 oleh Dr. Ir. Yohanes Wilion, S.E., S.H., M.M., di Jakarta tentang perubahan dan pernyataan Kembali anggaran dasar Perusahaan sesuai dengan Peraturan Otoritas Jasa Keuangan. Akta ini telah disetujui oleh Menteri Hukum dan Hak Asasi Manusia sebagaimana ternyata dari Surat Penerimaan Pemberitahuan Perubahan Anggaran dasar Perseroan No. AHU-AH.01.03-0445185 tanggal 7 September 2021.

Sesuai dengan Pasal 3 anggaran dasar Perusahaan, ruang lingkup kegiatan usaha Perusahaan meliputi bidang perikanan termasuk penangkapan, pendinginan, pengolahan, menjual serta menunjang dan menjalankan usaha-usaha dibidang perdagangan hasil perikanan. Perusahaan dan pabriknya berkedudukan di Jl. Laks. R.E. Martadinata 1, Tanjung Priok, Jakarta dan mempunyai cabang di Kendari. Perusahaan memulai usaha komersial pada tahun 1983.

Entitas induk langsung adalah PT Marina Berkah Investama, yang didirikan dan berdomisili di Indonesia.

b. Penawaran umum efek atau saham Perusahaan

Pada tanggal 28 Februari 2000, Pernyataan Pendaftaran Perusahaan untuk menawarkan 50.000.000 saham yang disertai 25.000.000 waran seri I dengan harga penawaran Rp900 per saham dinyatakan efektif. Harga pelaksanaan waran seri I sebesar Rp900 adalah sama dengan harga penawaran saham perdana, dan waran seri I dapat dilaksanakan sejak tanggal 25 September 2000 sampai dengan 24 Maret 2003.

1. General

a. Establishment and General Information

PT Dharma Samudera Fishing Industries Tbk (the "Company") was established on October 2, 1973 based on Notarial deed No. 3 of Tan Thong Kie. The deed of establishment was approved by the Minister of Justice of the Republic of Indonesia in its Decision Letter No. Y.A.5/41/9 dated February 6, 1974 and was published in the State Gazette of the Republic of Indonesia No. 18 dated March 1, 1974, Supplement No. 93. The Company's articles of association has been amended several times, most recently by Notarial deed No. 27 dated Augusts 24, 2021 of Dr. Ir. Yohanes Wilion, S.E., S.H., M.M., In Jakarta regarding amendment and restatement of the Company's articles of association in accordance with the Regulation of the Financial Services Authority. The Deed has been approved by the Minister of Law and Human Rights of the Republic of Indonesia as evidence from Letter of Acceptance Notification of Change the Company's Data No. AHU-AH.01.03-0445185 dated September 7, 2021.

Based on article 3 of the Company's articles of association, the scope of its activities is to engage in the fisheries sector includes catching, cooling, processing, selling and supporting and running businesses in the trade of fishery products. The Company's office and plant are located at Jl. Laks. R.E. Martadinata 1, Tanjung Priok, Jakarta and its branch is located in Kendari. The Company started its commercial operations in 1983.

The Company's immediate parent company is PT Marina Berkah Investama, incorporated and domiciled in Indonesia.

b. Public offering of the Company's share

On February 28, 2000, the Company's Registration Statement for the public offering of 50,000,000 shares with 25,000,000 warrants series I at Rp900 per share became effective. The exercise price of warrants series I amounting to Rp900 is the same as the price of the shares at the initial public offering, and the warrants series I can be exercised from September 25, 2000 to March 24, 2003.

The original report included herein is in the Indonesian language.

**PT Dharma Samudera Fishing Industries Tbk
Dan Entitas Anak**

Catatan Atas Laporan Keuangan Konsolidasian-lanjutan
Tanggal 31 Desember 2022 dan
untuk tahun yang berakhir pada tanggal tersebut
(Disajikan dalam Rupiah, kecuali dinyatakan lain)

Pada tanggal 24 Maret 2000, Perusahaan telah mendaftarkan seluruh saham yang ditempatkan dan disetor penuh dan waran seri I telah dicatatkan pada Bursa Efek Jakarta dan Bursa Efek Surabaya.

Pada Rapat Umum Luar Biasa Pemegang Saham yang diaktakan dengan akta Notaris Dr. Irawan Soerodjo, S.H., M.Si., No. 46 tanggal 8 Desember 2000, para pemegang saham menyetujui perubahan nilai nominal dari Rp500 per saham menjadi Rp100 per saham.

Sejak tanggal 22 Januari 2002, saham Perusahaan dan waran seri I diperdagangkan di Bursa Efek Jakarta dan Bursa Efek Surabaya menggunakan nilai nominal Rp100 per saham. Sehubungan dengan perubahan nilai nominal dari Rp500 per saham menjadi Rp100 per saham, harga pelaksanaan waran seri I menjadi Rp180 dan jumlah waran seri I baru menjadi 5 kali dari jumlah waran seri I lama.

Pada tanggal 17 Maret 2003, periode perdagangan waran seri I di Bursa Efek Jakarta dan Bursa Efek Surabaya telah berakhir. Tanggal 24 Maret 2003 merupakan tanggal terakhir pelaksanaan waran seri I dan sampai dengan tanggal tersebut, waran seri I yang telah dilaksanakan menjadi saham sejumlah 53.567.750 waran dan sejumlah 71.432.250 waran tidak dilaksanakan.

Pada tanggal 11 Juni 2007, Perusahaan telah memperoleh pernyataan efektif dari Bapepam-LK atas pernyataan pendaftaran dalam rangka Penawaran Umum Terbatas I dengan menerbitkan Hak Memesan Efek Terlebih Dahulu dengan surat Bapepam-LK Nomor S-2783/BL/2007.

Berdasarkan Rapat Umum Pemegang Saham Luar Biasa No. 53 tanggal 12 Juni 2007 yang telah diaktakan oleh Notaris Dr. Irawan Soerodjo, S.H., M.Si., telah menyetujui untuk melakukan Penawaran Umum Terbatas I kepada para pemegang saham sebanyak 928.567.750 lembar saham dengan nominal Rp100 atau seluruhnya senilai Rp92.856.775.000 serta dicatatkan di Bursa Efek Indonesia pada tanggal 26 Juni 2007.

c. Karyawan, Direksi dan Dewan Komisaris

Susunan Dewan Komisaris dan Direksi Perusahaan pada tanggal 31 Desember 2022 dan 2021 adalah sebagai berikut :

Dewan Komisaris

Komisaris Utama
Komisaris

Stephen Kurniawan Sulisty
Johanes Sarsito

**PT Dharma Samudera Fishing Industries Tbk
And Its Subsidiary**

Notes To Consolidated Financial Statements-continued
As of December 31, 2022 and
For the year then ended
(Expressed in Rupiah, unless otherwise stated)

On March 24, 2000, the Company has listed all its issued and fully paid-in shares and warrants series I at the Jakarta Stock Exchange and Surabaya Stock Exchanges.

During the Shareholder's Extraordinary General Meeting which was notarized by Notarial deed No. 46 of Dr. Irawan Soerodjo, S.H., M.Si., dated December 8, 2000, the shareholders resolved to change the par value of the Company's shares from Rp500 per share to Rp100 per share.

Since January 22, 2002, the Company's shares and warrants series I was offered at the Jakarta Stock Exchange and Surabaya Stock Exchange at par value of Rp100 per share. In accordance with the change of the par value from Rp500 to Rp100 per share, the exercise price of warrants series I becomes Rp180 and the total number of the new warrants series I becomes 5 times of the number of the old warrant's series I.

On March 17, 2003, trade period of warrants series I at Jakarta Stock Exchange and Surabaya Stock Exchange have been closed. On March 24, 2003 was the last date for exercising of warrants series I and up to the date, the outstanding warrants series I, 53,567,750 warrants were exercised to become common shares and 71,432,250 warrants were not been exercised.

On June 11, 2007, the Company has obtained an effective statement from Bapepam-LK on the listing declaration regarding Limited Public Offering I through rights issue base on the Bapepam-LK Number S-2783/BL/2007.

The Shareholder's Extraordinary General Meeting No. 53 dated June 12, 2007 that has already been Notarized by Notarial deed of Dr. Irawan Soerodjo, S.H., M.Si., approved Limited Public Offering I to the shareholders amounting to 928,567,750 shares with nominal value of Rp100 or in a total amount of Rp92,856,775,000 wick listed on the Indonesian Stock Exchange (Bursa Efek Indonesia) on June 26, 2007.

c. Employees, Directors and Board of Commissioners

The composition of the members of the Board of Commissioners and Directors of the Company as of December 31, 2022 and 2021 are as follows:

Board of Commissioners

President Commissioner
Commissioner

The original report included herein is in the Indonesian language.

**PT Dharma Samudera Fishing Industries Tbk
Dan Entitas Anak**

Catatan Atas Laporan Keuangan Konsolidasian-lanjutan
Tanggal 31 Desember 2022 dan
untuk tahun yang berakhir pada tanggal tersebut
(Disajikan dalam Rupiah, kecuali dinyatakan lain)

**PT Dharma Samudera Fishing Industries Tbk
And Its Subsidiary**

Notes To Consolidated Financial Statements-continued
As of December 31, 2022 and
For the year then ended
(Expressed in Rupiah, unless otherwise stated)

Komisaris	Albert Mitchell Sulistyo	Commissioner
Komisaris independen	Tinawaty Wibowo	Independent commissioner
Komisaris independen	Kelik Irwantono	Independent commissioner
<u>Dewan Direksi</u>		<u>Board of Directors</u>
Direktur utama	Ewijaya	President Director
Direktur	Cynthia Handyoko	Director
Direktur	Calvin Nicholas Sulistyo	Director
Direktur	Ariyo Ali Suprpto	Director

Berdasarkan keputusan Dewan Komisaris tanggal 28 Agustus 2020, terdapat perubahan susunan anggota komite audit. Susunan Komite Audit adalah sebagai berikut:

Based on the Board of Commissioner's resolution dated August 28, 2020, there was a change in the composition of the audit committee members. The composition of the Audit Committee is as follows:

Ketua	Tinawaty Wibowo	Chairman
Anggota	Kelik Irwantono	Member
Anggota	Fastabiqul Khair Algotot	Member

Pada tanggal 31 Desember 2022 Perusahaan memiliki 61 karyawan tetap dan 482 karyawan tidak tetap, dan untuk tahun 2021 memiliki 59 karyawan tetap dan 536 karyawan tidak tetap (tidak diaudit).

As of December 31, 2022 the Company has a total of 61 permanent employees and 482 non-permanent employees and year 2021 has a total of 59 permanent employees and 536 non-permanent employees (unaudited).

Tanggal Penyelesaian Laporan Keuangan

Penyusunan dan penyajian laporan keuangan merupakan tanggung jawab manajemen, dan telah disetujui oleh direktur untuk diterbitkan pada tanggal 28 Maret 2023.

Completion Date of the Financial Statement

The preparation and fair presentation of the financial statements were the responsibilities of the management, and were approved by the Directors and authorized for issues on March 28, 2023.

d. Entitas anak - Kepemilikan Langsung

Perusahaan memiliki 96,04% saham PT Kelola Biru Harmoni (KBH), entitas anak yang berkedudukan di Jakarta dengan bidang usaha perikanan. Entitas anak tersebut mulai beroperasi secara komersial pada tahun 2008. Jumlah aset KBH pada tanggal 31 Desember 2022 dan 2021 masing-masing sebesar Rp5.903.221.038 dan Rp9.066.731.550.

d. Subsidiary - Direct Ownership

The Company has 96.04% shares ownership in PT Kelola Biru Harmoni (KBH), a subsidiary which is located in Jakarta and engaged in fishing. The subsidiary started commercial operations in 2008. Total assets KBH as of December 31, 2022 and 2021 amounted to Rp5,903,221,038 and Rp9,066,731,550.

2. Ikhtisar Kebijakan Akuntansi Penting dan Pelaporan Keuangan Penting

a. Dasar Penyusunan dan Pengukuran Laporan Keuangan konsolidasian

Prinsip kebijakan akuntansi yang diadopsi dalam penyusunan laporan keuangan konsolidasian dinyatakan dalam Catatan ini. Kebijakan tersebut telah diterapkan secara konsisten untuk setiap tahun penyajian, kecuali dinyatakan lain.

Laporan keuangan konsolidasian disajikan dalam mata uang Rupiah [Rp], yang juga merupakan mata uang fungsional Perusahaan dan entitas anaknya.

2. Summary Of Significant Accounting and Financial Policies

a. Basis of Consolidation Financial Statements Preparation and Measurement

The principal accounting policies adopted in the preparation of the consolidated financial statements are set out in this Note. The policies have been consistently applied to all the years presented, unless otherwise stated.

The consolidated financial statements are presented in Indonesian Rupiah [Rp], which is the functional currency of the Company and its subsidiary.

The original report included herein is in the Indonesian language.

**PT Dharma Samudera Fishing Industries Tbk
Dan Entitas Anak**

Catatan Atas Laporan Keuangan Konsolidasian-lanjutan
Tanggal 31 Desember 2022 dan
untuk tahun yang berakhir pada tanggal tersebut
(Disajikan dalam Rupiah, kecuali dinyatakan lain)

**PT Dharma Samudera Fishing Industries Tbk
And Its Subsidiary**

*Notes To Consolidated Financial Statements-continued
As of December 31, 2022 and
For the year then ended
(Expressed in Rupiah, unless otherwise stated)*

Laporan keuangan konsolidasian telah disusun sesuai dengan Standar Akuntansi Keuangan di Indonesia ("SAK"), yang mencakup Pernyataan dan Interpretasi yang dikeluarkan oleh Dewan Standar Akuntansi Keuangan Ikatan Akuntan Indonesia serta peraturan Badan Pengawas Pasar Modal dan Lembaga Keuangan Indonesia No. VIII.G.7 lampiran Keputusan Ketua Bapepam-LK No. Kep-347/BL/2012 tentang Penyajian dan Pengungkapan Laporan Keuangan Emiten atau Perusahaan Publik.

Laporan arus kas konsolidasian disusun dengan menggunakan metode langsung (*direct method*) dengan mengelompokkan arus kas atas dasar kegiatan operasi, investasi dan pendanaan.

Penyusunan laporan keuangan berdasarkan SAK mensyaratkan penggunaan estimasi akuntansi kritikal tertentu. Penyusunan laporan keuangan juga mensyaratkan manajemen Perusahaan dan entitas anaknya untuk menggunakan pertimbangan dalam menerapkan kebijakan akuntansi Perusahaan. Hal-hal di mana pertimbangan dan estimasi yang signifikan telah dibuat dalam penyusunan laporan keuangan konsolidasian beserta dampaknya diungkapkan dalam Catatan 3.

Laporan keuangan konsolidasian telah disusun berdasarkan biaya historis, kecuali untuk hal-hal di bawah ini (lihat kebijakan akuntansi terkait untuk penjelasan lebih rinci):

- Instrumen keuangan-nilai wajar melalui laporan laba rugi
- Revaluasi aset tetap
- Liabilitas imbalan pasti bersih

b. Prinsip-prinsip konsolidasi

Laporan keuangan konsolidasian meliputi laporan keuangan Perusahaan dan Entitas Anak. Kendali diperoleh bila Kelompok Usaha terekspos atau memiliki hak atas imbal hasil variabel dari keterlibatannya dengan investee dan memiliki kemampuan untuk mempengaruhi imbal hasil tersebut melalui kekuasaannya atas investee. Dengan demikian, investor mengendalikan investee jika dan hanya jika investor memiliki seluruh hal berikut ini:

- i. Kekuasaan atas investee, yaitu hak yang ada Saat ini yang memberi investor kemampuan kini untuk mengarahkan aktivitas relevan dari investee,
- ii. Eksposur atau hak atas imbal hasil variabel dari keterlibatannya dengan investee, dan
- iii. Kemampuan untuk menggunakan kekuasaannya atas investee untuk mempengaruhi jumlah imbal hasil.

These consolidated financial statements have been prepared in accordance with Financial Accounting Standards in Indonesia ("SAK"), which includes the statement and Interpretations issued by the Financial Accounting Standards Board of Indonesia Institute of Accountants and regulations of the Indonesia Capital Market Supervisory Agency and Financial Institution Indonesia No. VIII.G.7 attachment of Chairman of Bapepam-LK Decree No. Kep-347/BL/2012 regarding Presentation and Disclosure of Financial Statements of the Issuer or Public Company.

The consolidated statements of cash flow are prepared using the direct method by classifying cash flows on the basis of operating, investing and financing activities.

The preparation of financial statements in compliance with SAK requires the use of certain critical accounting estimates. It also requires the Company management to exercise judgment in applying the Company and its subsidiary's accounting policies. The areas where significant judgments and estimates have been made in preparing the consolidated financial statements and their effect are disclosed in Note 3.

The consolidated financial statement have been prepared using historical cost, except for the following items (refer to related accounting policies for further explanation):

- Financial instruments – fair value through profit or loss
- Revaluation of property, plant and equipment
- Net defined benefit liability

b. Principles of consolidation

The consolidated financial statements comprise the financial statements of the Company and its subsidiaries. Control is achieved when the Group is exposed, or has rights, to variable returns from its involvement with the investee and has the ability to affect those returns through its power over the investee. Thus, the investor controls an investee, if and only if, the investor has all of the following:

- i. Power over the investee, that is existing rights that give the investor current ability to direct the relevant activities of the investee,
- ii. Exposure or rights to variable returns from its involvement with the investee, and
- iii. The ability to use its power over the investee to affect its returns.

**PT Dharma Samudera Fishing Industries Tbk
Dan Entitas Anak**

Catatan Atas Laporan Keuangan Konsolidasian-lanjutan
Tanggal 31 Desember 2022 dan
untuk tahun yang berakhir pada tanggal tersebut
(Disajikan dalam Rupiah, kecuali dinyatakan lain)

**PT Dharma Samudera Fishing Industries Tbk
And Its Subsidiary**

Notes To Consolidated Financial Statements-continued
As of December 31, 2022 and
For the year then ended
(Expressed in Rupiah, unless otherwise stated)

Bila Kelompok Usaha tidak memiliki hak suara atau hak serupa secara mayoritas atas suatu investee, Kelompok Usaha mempertimbangkan semua fakta dan keadaan yang relevan dalam mengevaluasi apakah mereka memiliki kekuasaan atas investee, termasuk:

- i. Pengaturan kontraktual dengan pemilik hak suara lainnya dari investee,
- ii. Hak yang timbul atas pengaturan kontraktual lain, dan
- iii. Hak suara dan hak suara potensial yang dimiliki Kelompok Usaha.

Kelompok Usaha menilai kembali apakah mereka mengendalikan investee bila fakta dan keadaan mengindikasikan adanya perubahan terhadap satu atau lebih dari ketiga elemen dari pengendalian. Konsolidasi atas entitas-entitas anak dimulai sejak Kelompok Usaha memperoleh pengendalian atas entitas anak dan berhenti pada saat Kelompok Usaha kehilangan pengendalian atas entitas anak. Aset, liabilitas, penghasilan dan beban dari entitas anak yang diakuisisi pada tahun tertentu disertakan dalam laporan keuangan konsolidasian sejak tanggal Kelompok Usaha memperoleh kendali sampai tanggal Kelompok Usaha tidak lagi mengendalikan entitas anak tersebut.

Seluruh laba rugi dan setiap komponen penghasilan komprehensif lain diatribusikan pada pemilik entitas induk dan pada kepentingan nonpengendali ("KNP"), walaupun hal ini akan menyebabkan saldo KNP yang defisit. Bila dipandang perlu, penyesuaian dilakukan terhadap laporan keuangan entitas anak untuk diselaraskan dengan kebijakan akuntansi Kelompok Usaha.

Seluruh saldo akun, transaksi, penghasilan dan beban antar perusahaan yang signifikan dan laba atau rugi hasil transaksi dari intra kelompok usaha yang belum direalisasi dan dividen dieliminasi pada saat konsolidasi.

Perubahan dalam bagian kepemilikan entitas induk pada entitas anak yang tidak mengakibatkan hilangnya pengendalian, dicatat sebagai transaksi ekuitas. Bila kehilangan pengendalian atas suatu entitas anak, maka Kelompok Usaha menghentikan pengakuan atas aset (termasuk goodwill), liabilitas, kepentingan nonpengendali dan komponen lain dari ekuitas terkait, sementara rugi atau laba yang dihasilkan diakui pada laba rugi. Bagian dari investasi yang tersisa diakui pada nilai wajar.

Kombinasi Bisnis dan Goodwill

Kombinasi bisnis dicatat dengan menggunakan metode akuisisi. Biaya perolehan dari sebuah akuisisi diukur pada nilai agregat imbalan yang dialihkan,

When the Group has less than a majority of the voting or similar rights of an investee, the Group considers all relevant facts and circumstances in assessing whether it has power over an investee, including:

- i. The contractual arrangement with the other vote holders of the investee,*
- ii. Rights arising from other contractual arrangements, and*
- iii. The Group's voting rights and potential voting rights.*

The Group reassesses whether or not it controls an investee if facts and circumstances indicate that there are changes to one or more of the three elements of control. Consolidation of a subsidiary begins when the Group obtains control over the subsidiary and ceases when the Group loses control of the subsidiary. Assets, liabilities, income and expenses of a subsidiary acquired during the year are included in the consolidated financial statements from the date the Group gains control until the date the Group ceases to control the subsidiary.

Profit or loss and each component of other comprehensive income are attributed to the equity holders of the parent of the Group and to the non-controlling interests ("NCI"), even if this results in the NCI having a deficit balance. When necessary, adjustments are made to the financial statements of subsidiaries to bring their accounting policies in line with the Group's accounting policies.

All significant intra and inter-group balances, transactions, income and expenses and unrealized profits and losses resulting from intra-group transactions and dividends are eliminated on consolidation.

A change in the parent's ownership interest in a subsidiary, without a loss of control, is accounted for as an equity transaction. If the Group loses control over a subsidiary, it derecognizes the related assets (including goodwill), liabilities, non-controlling interest and other component of equity, while any resultant gain or loss is recognized in the profit or loss. Any investment retained is recognized at fair value.

Business combination and goodwill

Business combinations are accounted for using the acquisition method. The cost of an acquisition is measured as the aggregate of the consideration

The original report included herein is in the Indonesian language.

**PT Dharma Samudera Fishing Industries Tbk
Dan Entitas Anak**

Catatan Atas Laporan Keuangan Konsolidasian-lanjutan
Tanggal 31 Desember 2022 dan
untuk tahun yang berakhir pada tanggal tersebut
(Disajikan dalam Rupiah, kecuali dinyatakan lain)

diukur pada nilai wajar pada tanggal akuisisi dan jumlah setiap KNP pada pihak yang diakuisisi. Untuk setiap kombinasi bisnis, Kelompok Usaha memilih apakah mengukur KNP pada entitas yang diakuisisi baik pada nilai wajar ataupun pada proporsi kepemilikan KNP atas aset neto yang teridentifikasi dari entitas yang diakuisisi. Biaya-biaya akuisisi yang timbul dibebankan langsung dan disertakan dalam beban administrasi.

Ketika melakukan akuisisi atas sebuah bisnis, Kelompok Usaha mengklasifikasikan dan menentukan aset keuangan yang diperoleh dan liabilitas keuangan diambil alih yang berdasarkan pada persyaratan kontraktual, kondisi ekonomi dan kondisi terkait lain yang ada pada tanggal akuisisi.

Pada tanggal akuisisi, goodwill awalnya diukur pada harga perolehan yang merupakan selisih lebih nilai agregat dari imbalan yang dialihkan dan jumlah setiap KNP atas selisih jumlah dari aset teridentifikasi yang diperoleh dan liabilitas yang diambil alih. Jika imbalan tersebut lebih rendah dari nilai wajar aset neto entitas anak yang diakuisisi, selisih tersebut diakui pada laba rugi sebagai keuntungan dari pembelian dengan diskon setelah sebelumnya manajemen melakukan penilaian atas identifikasi dan nilai wajar dari aset yang diperoleh dan liabilitas yang diambil alih.

Setelah pengakuan awal, goodwill diukur pada jumlah tercatat dikurangi akumulasi kerugian penurunan nilai. Untuk tujuan pengujian penurunan nilai, goodwill yang diperoleh dari suatu kombinasi bisnis, sejak tanggal akuisisi dialokasikan kepada setiap Unit Penghasil Kas ("UPK") dari Kelompok Usaha yang diharapkan akan bermanfaat dari sinergi kombinasi tersebut, terlepas dari apakah aset atau liabilitas lain dari pihak yang diakuisisi ditetapkan atas UPK tersebut.

c. Instrumen keuangan

Kelompok usaha mengklasifikasi instrument keuangan dalam bentuk aset dan liabilitas keuangan.

i) Klasifikasi

Aset keuangan

Pengakuan dan Pengukuran Awal

Aset keuangan diklasifikasikan, pada pengakuan awal, yang selanjutnya diukur pada biaya perolehan diamortisasi, nilai wajar melalui pendapatan komprehensif lain ("OCI"), dan nilai wajar melalui laba rugi.

Klasifikasi aset keuangan pada pengakuan awal tergantung pada karakteristik arus kas kontraktual

**PT Dharma Samudera Fishing Industries Tbk
And Its Subsidiary**

*Notes To Consolidated Financial Statements-continued
As of December 31, 2022 and
For the year then ended
(Expressed in Rupiah, unless otherwise stated)*

transferred, measured at acquisition date fair value, and the amount of any NCI in the acquiree. For each business combination, the Group elects whether it measures the NCI in the acquiree either at fair value or at the proportionate share of the acquiree's identifiable net assets. Acquisition costs incurred are directly expensed and included in administrative expenses.

When the Group acquires a business, it assesses the financial assets acquired and liabilities assumed for appropriate classification and designation in accordance with the contractual terms, economic circumstances and pertinent conditions as at the acquisition date.

At acquisition date, goodwill is initially measured at cost being the excess of the aggregate of the consideration transferred and the amount recognized for NCI over the net identifiable assets acquired and liabilities assumed. If this consideration is lower than the fair value of the net assets of the subsidiary acquired, the difference is recognized in profit or loss as gain on bargain purchase after previously assessing the identification and fair value measurement of the acquired assets and the assumed liabilities.

After initial recognition, goodwill is measured at cost less any accumulated impairment losses. For the purpose of impairment testing, goodwill acquired in a business combination is, from the acquisition date, allocated to each of the Group's Cash-generating Units ("CGU") that are expected to benefit from the combination, irrespective of whether other assets or liabilities of the acquiree are assigned to those CGU.

c. Financial Instruments

Group classifies financial instruments to financial assets and liabilities.

i) Classification

Financial assets

Initial Recognition and Measurement

Financial assets are classified, at initial recognition, as subsequently measured at amortized cost, fair value through other comprehensive income ("OCI"), and fair value through profit or loss

The classification of financial assets at initial recognition depends on the financial asset's

**PT Dharma Samudera Fishing Industries Tbk
Dan Entitas Anak**

Catatan Atas Laporan Keuangan Konsolidasian-lanjutan
Tanggal 31 Desember 2022 dan
untuk tahun yang berakhir pada tanggal tersebut
(Disajikan dalam Rupiah, kecuali dinyatakan lain)

**PT Dharma Samudera Fishing Industries Tbk
And Its Subsidiary**

Notes To Consolidated Financial Statements-continued
As of December 31, 2022 and
For the year then ended
(Expressed in Rupiah, unless otherwise stated)

aset keuangan dan model bisnis Kelompok usaha untuk mengelolanya. Kelompok usaha pada awalnya mengukur aset keuangan pada nilai wajarnya ditambah, dalam hal aset keuangan tidak diukur pada nilai wajar melalui laba rugi, biaya transaksi.

Agar aset keuangan diklasifikasikan dan diukur pada biaya perolehan diamortisasi atau nilai wajar melalui OCI, aset keuangan harus menghasilkan arus kas yang semata-mata pembayaran pokok dan bunga ("SPPI") dari jumlah pokok terutang. Penilaian ini disebut sebagai tes SPPI dan dilakukan pada tingkat instrumen.

Model bisnis Kelompok usaha untuk mengelola aset keuangan mengacu pada bagaimana Kelompok usaha mengelola aset keuangannya untuk menghasilkan arus kas. Model bisnis menentukan apakah arus kas akan dihasilkan dari pengumpulan arus kas kontraktual, penjualan aset keuangan, atau keduanya.

Pembelian atau penjualan aset keuangan yang memerlukan penyerahan aset dalam jangka waktu yang ditetapkan oleh regulasi atau konvensi di pasar (perdagangan reguler) diakui pada tanggal perdagangan, yaitu tanggal Kelompok usaha berkomitmen untuk membeli atau menjual aset.

Pengukuran Selanjutnya

Untuk tujuan pengukuran selanjutnya, aset keuangan diklasifikasikan dalam empat kategori:

- Aset keuangan pada biaya perolehan diamortisasi (instrumen utang)
- Aset keuangan pada nilai wajar melalui OCI dengan daur ulang keuntungan dan kerugian kumulatif (instrumen utang).
- Aset keuangan yang ditetapkan pada nilai wajar melalui OCI tanpa daur ulang keuntungan dan kerugian kumulatif setelah penghentian pengakuan (instrument ekuitas)
- Aset keuangan pada nilai wajar melalui laba rugi

Aset keuangan pada biaya perolehan diamortisasi (instrumen utang)

Kategori ini adalah yang paling relevan dengan Kelompok usaha. Kelompok usaha mengukur aset keuangan yang diukur dengan biaya perolehan diamortisasi jika kedua kondisi berikut terpenuhi:

contractual cash flow characteristics and the Group's business model for managing them. The Group initially measures a financial asset at its fair value plus, in the case of a financial asset not at fair value through profit or loss, transaction costs.

In order for a financial asset to be classified and measured at amortised cost or fair value through OCI, it needs to give rise to cash flows that are 'solely payments of principal and interest ("SPPI")' on the principal amount outstanding. This assessment is referred to as the SPPI test and is performed at an instrument level.

The Group's business model for managing financial assets refers to how it manages its financial assets in order to generate cash flows. The business model determines whether cash flows will result from collecting contractual cash flows, selling the financial assets, or both.

Purchases or sales of financial assets that require delivery of assets within a time frame established by regulation or convention in the market place (regular way trades) are recognized on the trade date, i.e., the date that the Group commits to purchase or sell the asset.

Subsequent Measurement

For purposes of subsequent measurement, financial assets are classified in four categories:

- *Financial assets at amortized cost (debt instruments)*
- *Financial assets at fair value through OCI with recycling of cumulative gains and losses (debt instruments)).*
- *Financial assets designated at fair value through OCI with no recycling of cumulative gains and losses upon derecognition (equity instruments)*
- *Financial assets at fair value through profit or loss*

Financial assets at amortized cost (debt instruments)

This category is the most relevant to the Group. The Group measures financial assets at amortised cost if both of the following conditions are met:

The original report included herein is in the Indonesian language.

**PT Dharma Samudera Fishing Industries Tbk
Dan Entitas Anak**

Catatan Atas Laporan Keuangan Konsolidasian-lanjutan
Tanggal 31 Desember 2022 dan
untuk tahun yang berakhir pada tanggal tersebut
(Disajikan dalam Rupiah, kecuali dinyatakan lain)

- Aset keuangan dimiliki dalam model bisnis dengan tujuan untuk memiliki aset keuangan untuk mengumpulkan arus kas kontraktual; dan
- Persyaratan kontraktual dari aset keuangan menimbulkan arus kas pada tanggal tertentu yang hanya merupakan pembayaran pokok dan bunga dari jumlah pokok terutang

Aset keuangan yang diukur dengan biaya perolehan diamortisasi selanjutnya diukur dengan menggunakan metode suku bunga efektif ("SBE") dan mengalami penurunan nilai. Keuntungan dan kerugian diakui dalam laba rugi pada saat aset dihentikan pengakuannya, dimodifikasi atau rusak.

Aset keuangan Kelompok usaha pada biaya perolehan diamortisasi termasuk investasi jangka pendek, piutang usaha, piutang lain-lain dan aset tidak lancar lain-lain - uang jaminan

Penghentian pengakuan

Aset keuangan (atau, jika berlaku, bagian dari aset keuangan atau bagian dari kelompok aset keuangan serupa) terutama dihentikan pengakuannya (yaitu, dihapus dari laporan posisi keuangan konsolidasian Kelompok usaha) Ketika:

- Hak untuk menerima arus kas dari aset telah kedaluwarsa; Atau.
- Kelompok usaha telah mengalihkan haknya untuk menerima arus kas dari aset atau telah mengasumsikan kewajiban untuk membayar arus kas yang diterima secara penuh tanpa penundaan material kepada pihak ketiga berdasarkan pengaturan pass-through; dan salah satu (a) Kelompok usaha telah mengalihkan secara substansial semua risiko dan manfaat aset, atau (b) Kelompok usaha tidak mengalihkan atau memiliki secara substansial seluruh risiko dan manfaat aset, tetapi telah mengalihkan pengendalian aset.

Ketika Kelompok usaha telah mengalihkan haknya untuk menerima arus kas dari aset atau telah menandatangani perjanjian *pass-through*, Kelompok usaha mengevaluasi apakah, dan sejauh mana, telah mempertahankan risiko dan manfaat kepemilikan. Ketika Kelompok usaha tidak mengalihkan atau mempertahankan secara substansial seluruh risiko dan manfaat dari aset, atau mengalihkan pengendalian atas aset, Kelompok usaha terus mengakui aset yang ditransfer tersebut sejauh keterlibatannya secara berkelanjutan. Dalam kasus tersebut, Kelompok usaha juga mengakui liabilitas terkait. Aset alihan dan liabilitas terkait diukur atas dasar yang

**PT Dharma Samudera Fishing Industries Tbk
And Its Subsidiary**

Notes To Consolidated Financial Statements-continued
As of December 31, 2022 and
For the year then ended
(Expressed in Rupiah, unless otherwise stated)

- The financial asset is held within a business model with the objective to hold financial assets in order to collect contractual cash flows;
- The contractual terms of the financial asset give rise on specified dates to cash flows that are solely payments of principal and interest on the principal amount outstanding

Financial assets at amortized cost are subsequently measured using the effective interest rate ("EIR") method and are subject to impairment. Gains and losses are recognized in profit or loss when the asset is derecognized, modified or impaired.

The Group's financial assets at amortized cost includes short-term investment, trade receivables, other receivables and other non-current assets - security deposits

Derecognition

A financial asset (or, where applicable, a part of a financial asset or part of a group of similar financial assets) is primarily derecognized (i.e., removed from the Group's consolidated statement of financial position) when;

- The rights to receive cash flows from the asset have expired; Or.
- The Group has transferred its rights to receive cash flows from the asset or has assumed an obligation to pay the received cash flows in full without material delay to a third party under a pass-through arrangement; and either (a) the Group has transferred substantially all the risks and rewards of the asset, or (b) the Group has neither transferred nor retained substantially all the risks and rewards of the asset, but has transferred control of the asset.

When the Group has transferred its rights to receive cash flows from an asset or has entered into a pass-through arrangement, it evaluates if, and to what extent, it has retained the risks and rewards of ownership. When it has neither transferred nor retained substantially all of the risks and rewards of the asset, nor transferred control of the asset, the Group continues to recognize the transferred asset to the extent of its continuing involvement. In that case, the Group also recognizes an associated liability. The transferred asset and the associated liability are measured on a basis that reflects the rights and obligations that the Group has retained.

**PT Dharma Samudera Fishing Industries Tbk
Dan Entitas Anak**

Catatan Atas Laporan Keuangan Konsolidasian-lanjutan
Tanggal 31 Desember 2022 dan
untuk tahun yang berakhir pada tanggal tersebut
(Disajikan dalam Rupiah, kecuali dinyatakan lain)

**PT Dharma Samudera Fishing Industries Tbk
And Its Subsidiary**

Notes To Consolidated Financial Statements-continued
As of December 31, 2022 and
For the year then ended
(Expressed in Rupiah, unless otherwise stated)

mencerminkan hak dan kewajiban yang dimiliki Kelompok usaha.

Keterlibatan berkelanjutan dalam bentuk jaminan atas aset yang ditransfer diukur pada nilai yang lebih rendah dari nilai tercatat asli aset dan jumlah maksimum imbalan yang mungkin diminta untuk dibayar kembali oleh Kelompok usaha.

Penurunan nilai aset keuangan

Kelompok usaha mengakui penyisihan kerugian kredit ekspektasian ("ECL") untuk semua instrumen utang yang tidak dimiliki pada nilai wajar melalui laba rugi. ECL didasarkan pada perbedaan antara arus kas kontraktual yang jatuh tempo sesuai dengan kontrak dan semua arus kas yang diharapkan akan diterima Kelompok usaha, didiskontokan dengan perkiraan suku bunga efektif awal. Arus kas yang diharapkan akan mencakup arus kas dari penjualan agunan yang dimiliki atau peningkatan kredit lainnya yang merupakan bagian integral dari persyaratan kontraktual.

ECL dikenali dalam dua tahap. Untuk eksposur kredit yang belum ada peningkatan risiko kredit yang signifikan sejak pengakuan awal, ECL disediakan untuk kerugian kredit yang diakibatkan oleh peristiwa gagal bayar yang mungkin terjadi dalam 12 bulan ke depan (ECL12 bulan). Untuk eksposur kredit yang telah terjadi peningkatan risiko kredit yang signifikan sejak pengakuan awal penyisihan kerugian diperlukan untuk kerugian kredit yang diperkirakan selama sisa umur eksposur, terlepas dari waktu default (ECL seumur hidup).

Untuk piutang dagang dan aset kontrak, Kelompok usaha menerapkan pendekatan yang disederhanakan dalam menghitung ECL. Oleh karena itu, Kelompok usaha tidak melacak perubahan dalam risiko kredit, tetapi mengakui penyisihan kerugian berdasarkan ECL seumur hidup pada setiap tanggal pelaporan. Kelompok usaha telah menetapkan matriks provisi berdasarkan pengalaman kerugian kredit historisnya, yang disesuaikan dengan faktor-faktor perkiraan masa depan yang spesifik untuk debitur dan lingkungan ekonomi;

Liabilitas keuangan

Pengakuan dan Pengukuran Awal

Liabilitas keuangan diklasifikasikan, pada pengakuan awal, sebagai liabilitas keuangan yang diukur pada nilai wajar melalui laba rugi, utang dan pinjaman, utang, atau derivatif yang ditetapkan

Continuing involvement that takes the form of a guarantee over the transferred asset is measured at the lower of the original carrying amount of the asset and the maximum amount of consideration that the Group could be required to repay.

Impairment of financial assets

The Group recognizes an allowance for expected credit losses ("ECLs") for all debt instruments not held at fair value through profit or loss. ECLs are based on the difference between the contractual cash flows due in accordance with the contract and all the cash flows that the Group expects to receive, discounted at an approximation of the original effective interest rate. The expected cash flows will include cash flows from the sale of collateral held or other credit enhancements that are integral to the contractual terms.

ECLs are recognized in two stages. For credit exposures for which there has not been a significant increase in credit risk since initial recognition, ECLs are provided for credit losses that result from default events that are possible within the next 12-months (a 12-months ECL). For those credit exposures for which there has been a significant increase in credit risk since initial recognition, a loss allowance is required for credit losses expected over the remaining life of the exposure, irrespective of the timing of the default (a lifetime ECL).

For trade receivables and contract assets, the Group applies a simplified approach in calculating ECLs. Therefore, the Group does not track changes in credit risk, but instead recognizes a loss allowance based on lifetime ECLs at each reporting date. The Group has established a provision matrix that is based on its historical credit loss experience, adjusted for forward-looking factors specific to the debtors and the economic environment.

Financial liabilities

Initial Recognition and Measurement

Financial liabilities are classified, at initial recognition, as financial liabilities at fair value through profit or loss, loans and borrowings, payables, or as derivatives designated as

The original report included herein is in the Indonesian language.

**PT Dharma Samudera Fishing Industries Tbk
Dan Entitas Anak**

Catatan Atas Laporan Keuangan Konsolidasian-lanjutan
Tanggal 31 Desember 2022 dan
untuk tahun yang berakhir pada tanggal tersebut
(Disajikan dalam Rupiah, kecuali dinyatakan lain)

**PT Dharma Samudera Fishing Industries Tbk
And Its Subsidiary**

Notes To Consolidated Financial Statements-continued
As of December 31, 2022 and
For the year then ended
(Expressed in Rupiah, unless otherwise stated)

sebagai instrumen lindung nilai dalam lindung nilai yang efektif, jika sesuai.

Semua liabilitas keuangan pada awalnya diakui pada nilai wajar dan, untuk utang dan pinjaman dan utang usaha, setelah dikurangi biaya transaksi yang dapat diatribusikan secara langsung.

Liabilitas keuangan Kelompok usaha meliputi utang jangka pendek, utang usaha kepada pihak ketiga, beban akrual dan liabilitas lain-lain.

Liabilitas keuangan yang diukur pada nilai wajar melalui laba rugi termasuk liabilitas keuangan yang dimiliki untuk diperdagangkan dan liabilitas keuangan yang ditetapkan pada pengakuan awal sebagai nilai wajar melalui laba rugi.

Liabilitas keuangan diklasifikasikan sebagai kelompok diperdagangkan jika mereka terjadi untuk tujuan pembelian kembali dalam waktu dekat. Kategori ini juga mencakup instrumen keuangan derivatif yang dimasukkan oleh Kelompok usaha yang tidak ditujukan sebagai instrumen lindung nilai dalam hubungan lindung nilai sebagaimana didefinisikan dalam PSAK 71. Derivatif melekat yang dipisahkan juga diklasifikasikan sebagai kelompok diperdagangkan kecuali ditetapkan sebagai instrumen lindung nilai yang efektif.

Keuntungan atau kerugian atas liabilitas yang dimiliki untuk diperdagangkan diakui dalam laba rugi.

Liabilitas keuangan yang ditetapkan pada pengakuan awal pada nilai wajar melalui laba rugi ditetapkan pada tanggal awal pengakuan, dan hanya jika kriteria dalam PSAK 71 terpenuhi. Kelompok usaha tidak menetapkan liabilitas keuangan apa pun yang diukur pada nilai wajar melalui laba rugi.

Penghentian pengakuan

Liabilitas keuangan dihentikan pengakuannya ketika liabilitas tersebut dilepaskan atau dibatalkan atau kadaluwarsa. Ketika kewajiban keuangan yang ada digantikan oleh yang lain dari pemberi pinjaman yang sama dengan persyaratan yang secara substansial berbeda, atau persyaratan dari kewajiban yang ada secara substansial dimodifikasi, pertukaran atau modifikasi tersebut diperlakukan sebagai penghentian pengakuan kewajiban awal dan pengakuan kewajiban baru. Selisih nilai tercatat masing-masing diakui pada laporan laba rugi dan penghasilan komprehensif lain konsolidasian.

hedging instruments in an effective hedge, as appropriate.

All financial liabilities are recognized initially at fair value and, in the case of loans and borrowings and payables, net of directly attributable transaction costs.

The Group's financial liabilities include short-term debts, trade payables to third parties, accrued expenses and other liabilities.

Financial liabilities at fair value through profit or loss include financial liabilities held for trading and financial liabilities designated upon initial recognition as at fair value through profit or loss.

Financial liabilities are classified as held for trading if they are incurred for the purpose of repurchasing in the near term. This category also includes derivative financial instruments entered into by the Group that are not designated as hedging instruments in hedge relationships as defined by PSAK 71. Separated embedded derivatives are also classified as held for trading unless they are designated as effective hedging instruments.

Gains or losses on liabilities held for trading are recognized in profit or loss.

Financial liabilities designated upon initial recognition at fair value through profit or loss are designated at the initial date of recognition, and only if the criteria in PSAK 71 are satisfied. The Group has not designated any financial liability as at fair value through profit or loss.

Derecognition

A financial liability is derecognized when the obligation under the liability is discharged or cancelled or expires. When an existing financial liability is replaced by another from the same lender on substantially different terms, or the terms of an existing liability are substantially modified, such an exchange or modification is treated as the derecognition of the original liability and the recognition of a new liability. The difference in the respective carrying amounts is recognized in the consolidated statement of profit or loss and other comprehensive income.

The original report included herein is in the Indonesian language.

**PT Dharma Samudera Fishing Industries Tbk
Dan Entitas Anak**

Catatan Atas Laporan Keuangan Konsolidasian-lanjutan
Tanggal 31 Desember 2022 dan
untuk tahun yang berakhir pada tanggal tersebut
(Disajikan dalam Rupiah, kecuali dinyatakan lain)

**PT Dharma Samudera Fishing Industries Tbk
And Its Subsidiary**

Notes To Consolidated Financial Statements-continued
As of December 31, 2022 and
For the year then ended
(Expressed in Rupiah, unless otherwise stated)

Pengimbangan instrumen keuangan

Aset keuangan dan liabilitas keuangan saling hapus dan jumlah neto dilaporkan dalam laporan posisi keuangan konsolidasian jika terdapat hak hukum yang dapat diberlakukan saat ini untuk mengimbangi jumlah yang diakui dan ada niat untuk menyelesaikan secara neto, untuk merealisasikan aset dan menyelesaikan kewajiban secara bersamaan

Offsetting of financial instruments

Financial assets and financial liabilities are offset and the net amount is reported in the consolidated statement of financial position if there is a currently enforceable legal right to offset the recognized amounts and there is an intention to settle on a net basis, to realize the assets and settle the liabilities simultaneously

d. Entitas asosiasi

Apabila Kelompok Usaha memiliki kekuasaan untuk berpartisipasi dalam (namun tidak mengendalikan) keputusan kebijakan keuangan dan operasi dari entitas lain, maka diklasifikasikan sebagai entitas asosiasi. Pengakuan awal entitas asosiasi dalam laporan posisi keuangan konsolidasi adalah pada biaya perolehan. Selanjutnya, entitas asosiasi dicatat dengan menggunakan metode ekuitas, di mana bagian Kelompok Usaha atas laba dan rugi setelah akuisisi dan penghasilan komprehensif lain diakui dalam laporan laba rugi dan penghasilan komprehensif lain konsolidasian (tidak termasuk kerugian atas selisih investasi milik Kelompok Usaha dalam entitas asosiasi kecuali terdapat kewajiban untuk mengkompensasi kerugian tersebut).

d. Associates

Where the Group has the power to participate in (but not control) the financial and operating policy decisions of another entity, it is classified as an associate. Associates are initially recognised in the consolidated statement of financial position at cost. Subsequently associates are accounted for using the equity method, where the Group share of postacquisition profits and losses and other comprehensive income is recognised in the consolidated statement of profit and loss and other comprehensive income (except for losses in excess of the Group investment in the associate unless there is an obligation to make good those losses).

Keuntungan dan kerugian yang dihasilkan dari transaksi antara Kelompok Usaha diakui hanya sebatas jumlah kepentingan investor tidak berelasi dalam entitas asosiasi. Bagian investor dalam keuntungan dan kerugian entitas asosiasi yang dihasilkan dari transaksi ini dieliminasi terhadap nilai tercatat entitas asosiasi tersebut.

Profits and losses arising on transactions between the Group are recognised only to the extent of unrelated investors' interests in the associate. The investor's share in the associate's profits and losses resulting from these transactions is eliminated against the carrying value of the associate.

Premium yang dibayarkan untuk entitas asosiasi yang melebihi nilai wajar bagian aset dan liabilitas teridentifikasi milik Kelompok Usaha, dan kontinjensi liabilitas yang diakuisisi harus dikapitalisasi dan dimasukkan dalam jumlah tercatat entitas asosiasi tersebut. Apabila terdapat bukti objektif bahwa investasi pada entitas asosiasi telah mengalami penurunan nilai, maka jumlah tercatat investasi harus diuji untuk penurunan nilai dengan cara seperti aset non-keuangan lain.

Any premium paid for an associate above the fair value of the Group share of the identifiable assets, liabilities and contingent liabilities acquired is capitalised and included in the carrying amount of the associate. Where there is objective evidence that the investment in an associate has been impaired the carrying amount of the investment is tested for impairment in the same way as other non-financial assets.

Pertimbangan

Ketika Kelompok Usaha memiliki kurang dari 20% hak suara dalam investasi namun Kelompok Usaha memiliki kekuasaan untuk menggunakan pengaruh signifikannya, maka investasi seperti ini diperlakukan sebagai entitas asosiasi.

Judgement

Where the Group holds less than 20% of voting rights in an investment but the Group has the power to exercise significant influence, such an investment is treated as an associate.

The original report included herein is in the Indonesian language.

**PT Dharma Samudera Fishing Industries Tbk
Dan Entitas Anak**

Catatan Atas Laporan Keuangan Konsolidasian-lanjutan
Tanggal 31 Desember 2022 dan
untuk tahun yang berakhir pada tanggal tersebut
(Disajikan dalam Rupiah, kecuali dinyatakan lain)

**PT Dharma Samudera Fishing Industries Tbk
And Its Subsidiary**

*Notes To Consolidated Financial Statements-continued
As of December 31, 2022 and
For the year then ended
(Expressed in Rupiah, unless otherwise stated)*

e. Pengaturan bersama

Kelompok Usaha merupakan pihak dalam pengaturan bersama ketika terdapat pengaturan kontraktual yang menyatakan bahwa pengendalian bersama atas aktivitas yang terkait pengaturan terhadap Kelompok Usaha dan paling sedikit satu pihak lain. Pengendalian bersama dikaji dengan menggunakan prinsip yang sama seperti pengendalian atas entitas anak.

Kelompok Usaha mengklasifikasikan kepentingannya dalam pengaturan bersama baik sebagai:

- Ventura bersama: ketika Kelompok Usaha memiliki hak hanya untuk aset neto pengaturan bersama
- Operasi bersama: ketika Kelompok Usaha memiliki hak atas aset dan kewajiban untuk liabilitas dari pengaturan bersama

Dalam hal menilai klasifikasi kepentingan dalam pengaturan bersama, Kelompok Usaha mempertimbangkan:

- Struktur pengaturan bersama
- Bentuk hukum pengaturan bersama yang terstruktur melalui kendaraan terpisah
- Persyaratan kontraktual perjanjian pengaturan bersama
- Fakta dan keadaan lain (termasuk pengaturan kontraktual lainnya)

Kelompok Usaha mencatat kepentingannya dalam ventura bersama seperti investasi dalam entitas asosiasi (yaitu dengan menggunakan metode ekuitas - lihat penjelasan di atas).

Premium yang dibayarkan untuk investasi dalam ventura bersama yang melebihi nilai wajar bagian aset dan liabilitas teridentifikasi milik Kelompok Usaha, dan kontinjensi liabilitas yang diakuisisi harus dikapitalisasi dan dimasukkan dalam jumlah tercatat investasi dalam ventura bersama. Apabila terdapat bukti objektif bahwa investasi pada ventura bersama telah mengalami penurunan nilai, maka jumlah tercatat investasi harus diuji untuk penurunan nilai dengan cara seperti aset non-keuangan lain.

Kelompok Usaha mencatat kepentingan dalam operasi bersama dengan mengakui bagian aset, liabilitas, pendapatan dan beban sesuai dengan hak dan kewajiban yang dinyatakan secara kontraktual.

Pertimbangan

Untuk seluruh pengaturan bersama yang terstruktur dalam kendaraan terpisah, Kelompok Usaha menilai substansi pengaturan bersama tersebut dalam menentukan apakah hal tersebut merupakan ventura bersama atau operasi bersama. Penilaian ini mensyaratkan Kelompok Usaha untuk

e. Joint arrangements

The Group is a party to a joint arrangement when there is a contractual arrangement that confers joint control over the relevant activities of the arrangement to the Group and at least one other party. Joint control is assessed under the same principles as control over subsidiaries.

The Group classify its interests in joint arrangements as either:

- *Joint ventures: where the Group has rights to only the net assets of the joint arrangement*
- *Joint operations: where the Group has both the rights to assets and obligations for the liabilities of the joint arrangement*

In assessing the classification of interests in joint arrangements, the Group considers:

- *The structure of the joint arrangement*
- *The legal form of joint arrangements structured through a separate vehicle*
- *The contractual terms of the joint arrangement agreement*
- *Any other facts and circumstances (including any other contractual arrangements)*

The Group accounts for its interests in joint ventures in the same manner as investments in Associates (i.e. using the equity method - refer above).

Any premium paid for an investment in a joint venture above the fair value of the Group share of the identifiable assets, liabilities and contingent liabilities acquired is capitalised and included in the carrying amount of the investment in joint venture. Where there is objective evidence that the investment in a joint venture has been impaired the carrying amount of the investment is tested for impairment in the same way as other non-financial assets.

The Group accounts for its interest joint operations by recognising its share of assets, liabilities, revenues and expenses in accordance with its contractually conferred rights and obligations.

Judgement

For all joint arrangements structured in separate vehicles the Group must assess the substance of the joint arrangement in determining whether it is classified as a joint venture or joint operation. This assessment requires the Group to consider whether it has rights to the joint arrangement's

**PT Dharma Samudera Fishing Industries Tbk
Dan Entitas Anak**

Catatan Atas Laporan Keuangan Konsolidasian-lanjutan
Tanggal 31 Desember 2022 dan
untuk tahun yang berakhir pada tanggal tersebut
(Disajikan dalam Rupiah, kecuali dinyatakan lain)

mempertimbangkan apakah memiliki hak pada aset neto pengaturan bersama (dalam hal diklasifikasikan sebagai ventura bersama), atau hak untuk dan kewajiban atas aset tertentu, liabilitas, beban, dan pendapatan (dalam hal diklasifikasikan sebagai operasi bersama).

Faktor-faktor yang dipertimbangkan oleh Kelompok Usaha adalah:

- Struktur
- Bentuk
- Perjanjian kontraktual
- Fakta dan keadaan lain

Ketika mempertimbangkan faktor-faktor tersebut, Kelompok Usaha telah menentukan bahwa seluruh pengaturan bersama yang terstruktur melalui kendaraan terpisah memberikannya hak atas aset neto dan oleh karena itu diklasifikasikan sebagai ventura bersama.

f. Pihak berelasi

Pihak berelasi adalah orang atau entitas yang terkait dengan entitas yang menyiapkan laporan keuangannya.

- i. Orang atau anggota keluarga dekatnya mempunyai relasi dengan entitas pelapor jika orang tersebut:
 - a. Memiliki pengendalian atau pengendalian bersama atas entitas pelapor;
 - b. Memiliki pengaruh signifikan atas entitas pelapor; atau
 - c. Merupakan personil manajemen kunci entitas pelapor atau entitas induk dari entitas pelapor.
- ii. Suatu entitas berelasi dengan entitas pelapor jika memenuhi salah satu dari kondisi berikut:
 - a. Entitas dan entitas pelapor adalah anggota dari Kelompok Usaha yang sama (artinya entitas induk, entitas anak, dan entitas anak berikutnya saling berelasi dengan entitas lain);
 - b. Satu entitas adalah entitas asosiasi atau ventura bersama dari entitas lain (atau entitas asosiasi atau ventura bersama yang merupakan anggota Perusahaan dan entitas anaknya, yang mana entitas lain tersebut adalah anggotanya);
 - c. Kedua entitas tersebut adalah ventura bersama dari pihak ketiga yang sama;
 - d. Satu entitas adalah ventura bersama dari entitas ketiga dan entitas yang lain adalah entitas asosiasi dari entitas ketiga;
 - e. Entitas tersebut adalah suatu program imbalan kerja untuk imbalan kerja dari salah satu entitas pelapor atau entitas yang terkait dengan entitas pelapor. Apabila entitas pelapor adalah entitas yang menyelenggarakan program tersebut, maka

**PT Dharma Samudera Fishing Industries Tbk
And Its Subsidiary**

Notes To Consolidated Financial Statements-continued
As of December 31, 2022 and
For the year then ended
(Expressed in Rupiah, unless otherwise stated)

net assets (in which case it is classified as a joint venture), or rights to and obligations for specific assets, liabilities, expenses, and revenues (in which case it is classified as a joint operation).

Factors the Group must consider include:

- Structure
- Legal form
- Contractual agreement
- Other facts and circumstances

Upon consideration of these factors, the Group has determined that all of its joint arrangements structured through separate vehicles give it rights to the net assets and are therefore classified as joint ventures.

f. Related parties

A related party is a person or entity that is related to the entity that is preparing its financial statements.

- i. A person or a close member of that person's family is related to a reporting entity if that person:
 - a. Has control or joint control over the reporting entity;
 - b. Has significant influence over the reporting entity; or
 - c. Is a member of the key management personnel of the reporting entity or a parent of the reporting entity.
- ii. An entity is related to a reporting entity if any of the following condition applies:
 - a. The entity and the reporting entity are members of the same Group (which means that each parent, Subsidiary and fellow Subsidiary is related to the others);
 - b. One entity is an associate or joint venture of the other entity (or an associate or joint venture of a member of a Group of which the other entity is a member); Both entities are joint ventures of the same third party;
 - c. Both entities are joint ventures of the same third party;
 - d. One entity is joint venture of a third entity and the other entity is an associate of the third entity;
 - e. The entity is a post-employee defined benefit plan for the benefit of employees of either the reporting entity or an entity related to the reporting entity. If the reporting entity is running itself such a plan,

The original report included herein is in the Indonesian language.

**PT Dharma Samudera Fishing Industries Tbk
Dan Entitas Anak**

Catatan Atas Laporan Keuangan Konsolidasian-lanjutan
Tanggal 31 Desember 2022 dan
untuk tahun yang berakhir pada tanggal tersebut
(Disajikan dalam Rupiah, kecuali dinyatakan lain)

**PT Dharma Samudera Fishing Industries Tbk
And Its Subsidiary**

Notes To Consolidated Financial Statements-continued
As of December 31, 2022 and
For the year then ended
(Expressed in Rupiah, unless otherwise stated)

entitas sponsor juga berelasi dengan entitas pelapor;

- f. Entitas dikendalikan atau dikendalikan bersama oleh orang yang diidentifikasi memiliki pengaruh signifikan atas entitas atau merupakan personal manajemen kunci entitas (atau entitas induk dari entitas);
- g. Orang yang diidentifikasi dalam huruf (i)(a) memiliki pengaruh signifikan atas entitas atau merupakan personal manajemen kunci entitas (atau entitas induk dari entitas);
- h. Entitas, atau anggota dari kelompok dimana entitas merupakan bagian dari kelompok tersebut, menyediakan jasa personal manajemen kunci kepada entitas pelapor atau kepada entitas induk dari entitas pelapor.

g. Mata uang asing

Transaksi dalam mata uang asing dijabarkan ke mata uang Rupiah dengan menggunakan kurs yang berlaku pada tanggal transaksi. Pada tanggal laporan posisi keuangan, aset dan liabilitas moneter dalam mata uang asing dijabarkan dengan kurs yang berlaku saat itu.

Keuntungan dan kerugian selisih kurs yang timbul dari transaksi dalam mata uang asing dan penjabaran aset dan liabilitas moneter dalam mata uang asing, diakui pada laporan laba rugi dan penghasilan komprehensif lain konsolidasian.

Kurs yang digunakan adalah sebagai berikut:

	2022	2021
Dolar Amerika Serikat (AS\$)	15.731	14.269
Yen Jepang (JPY)	118	124
Dolar Singapura (SGD)	11.659	10.534
Euro (EUR)	16.713	16.127

h. Kas dan setara kas

Untuk tujuan penyusunan dan penyajian laporan arus kas konsolidasian, kas dan bank yang jatuh tempo kurang dari tiga bulan dan tidak dibatasi penggunaannya.

Deposito dibatasi penggunaannya memiliki jatuh tempo kurang dari tiga bulan namun dibatasi penggunaannya.

i. Piutang usaha dan piutang non-usaha

Piutang usaha merupakan jumlah yang terutang dari pelanggan atas penjualan ikan dalam kegiatan usaha normal. Jika piutang diperkirakan dapat ditagih dalam waktu satu tahun atau kurang (atau dalam siklus

the sponsoring employers are also related to the reporting entity;

- f. The entity is controlled or jointly controlled by a person identified has significant influence over the entity or is a member of the key management personnel of the entity (or of a parent of the entity);
- g. Person that identified in (i)(a) which have significant influence over the entity or key management personnel of the entity (or parent entity from entity);
- h. Entity, or member of group where entity was part of the group, provide key management services to the reporting entity or parent entity from reporting entity.

g. Foreign Currency

Transactions denominated in foreign currency are translated into Rupiah at the exchange rates prevailing at the date of the transactions. At the statements of financial position date, monetary assets and liabilities in foreign currency are translated at the prevailing exchange rates at that date.

Exchange gains and losses arising on foreign currency transactions and on the translation of foreign currency monetary assets and liabilities are recognized in the consolidated statement of profit or loss and other comprehensive income.

The exchange rates used are as follow:

	2022	2021
United States Dollar (US\$)	15.731	14.269
Japanese Yen (JPY)	118	124
Singapore Dollar (SGD)	11.659	10.534
Euro (EUR)	16.713	16.127

h. Cash and cash equivalents

For the purpose of presentation in the consolidated statement of cash flows, cash on hand and in banks with maturity date less than three months and were not restricted for use.

Restricted time deposit with maturity date less than three months but are restricted in use.

i. Trade receivables and other receivables

Trade receivables are amounts due from customers for the provision of goods and services performed in the ordinary course of business. If the collection is expected in one year or less (or in

The original report included herein is in the Indonesian language.

**PT Dharma Samudera Fishing Industries Tbk
Dan Entitas Anak**

Catatan Atas Laporan Keuangan Konsolidasian-lanjutan
Tanggal 31 Desember 2022 dan
untuk tahun yang berakhir pada tanggal tersebut
(Disajikan dalam Rupiah, kecuali dinyatakan lain)

**PT Dharma Samudera Fishing Industries Tbk
And Its Subsidiary**

Notes To Consolidated Financial Statements-continued
As of December 31, 2022 and
For the year then ended
(Expressed in Rupiah, unless otherwise stated)

operasi normal jika lebih panjang), piutang diklasifikasikan sebagai aset lancar. Jika tidak, piutang disajikan sebagai aset tidak lancar.

j. Persediaan

Nilai awal persediaan diakui sebesar biaya perolehan, dan selanjutnya ditentukan sebesar nilai terendah antara biaya perolehan atau nilai realisasi bersih. Biaya perolehan terdiri dari biaya pembelian, biaya konversi, dan biaya-biaya lain yang timbul sampai persediaan berada dalam kondisi dan lokasi saat ini.

Biaya perolehan ditentukan dengan metode rata-rata tertimbang. Nilai realisasi bersih adalah estimasi harga jual di dalam kegiatan usaha biasa dikurangi beban-beban penjualan variabel yang diterapkan dan dikurangi biaya untuk menyelesaikan persediaan barang dalam proses.

k. Biaya dibayar dimuka

Biaya dibayar di muka diamortisasi selama masa manfaat masing-masing biaya dengan menggunakan metode garis lurus.

l. Aset tetap

Penilaian aset tetap dilakukan atas penurunan dan kemungkinan penurunan nilai wajar aset jika terjadi peristiwa atau perubahan keadaan yang mengindikasikan bahwa nilai tercatat mungkin tidak dapat seluruhnya terealisasi.

Aset tetap dihentikan pengakuannya pada saat dilepaskan atau tidak ada manfaat ekonomi masa depan yang diharapkan dari penggunaan atau pelepasannya. Laba atau rugi yang timbul dari penghentian pengakuan aset (dihitung sebagai selisih antara jumlah bersih hasil pelepasan dan jumlah tercatat dari aset tetap) diakui dalam laba rugi pada tahun aset tersebut dihentikan pengakuannya.

Pada setiap akhir tahun buku, nilai residu, masa manfaat dan metode penyusutan aset ditelaah kembali untuk memastikan konsistensi dari jumlah, metode dan periode penyusutan dengan estimasi awal, serta pola konsumsi atas manfaat ekonomi masa depan yang diharapkan dari aset tetap tersebut, dan jika keadaan mengharuskan disesuaikan secara prospektif.

Akumulasi biaya renovasi dan pembangunan bangunan dan pemasangan mesin dikapitalisasi sebagai "Aset dalam pembangunan dan dicatat pada akun "Aset tetap" sampai proses pembangunan atau pengembangan selesai. Biaya-biaya tersebut direklasifikasi ke akun bangunan dan mesin pada Saat renovasi dan pembangunan bangunan atau

the normal operating cycle of the business if longer), they are classified as current assets. If not, they are presented as non-current assets.

j. Inventories

Inventories are initially recognized at cost, and subsequently at the lower of cost or net realizable value. Cost comprises all costs of purchase, costs of conversion and other costs incurred in bringing the inventories to their present location and condition.

Cost is determined on a weighted-average method. Net realizable value is the estimated selling price in the ordinary course of business, less applicable variable selling expenses and less cost to complete for work-in-process inventories.

k. Prepaid expenses

Prepayments are amortized over the accounting periods in which it is incurred benefited to each expense with a straight-line method.

l. Fixed assets

The carrying amounts of fixed assets are reviewed for impairment when events or changes in circumstances indicate that their carrying values may not be fully recoverable.

An item of fixed assets is derecognized upon disposal or when no future economic benefits are expected from its use or disposal. Any gain or loss arising on derecognition of the asset (calculated as the difference between the net disposal proceeds and the carrying amount of the item) is recognized in profit or loss in the year the item it is derecognized.

At each financial year end, the assets' residual values, useful lives and methods of depreciation are reviewed to ensure the consistency of the amounts, methods and periods of depreciation with previous estimates as well as the expected pattern of consumption of the future economic benefits embodied in the items of fixed assets, and adjusted prospectively, if appropriate.

Accumulated cost of the renovation and construction of buildings and instalation of machineries are capitalized as 'Construction-in-progress' and recorded in 'Fixed assets' until construction or development is complete. These costs are reclassified to the buildings and machinery and equipment when the renovation

The original report included herein is in the Indonesian language.

**PT Dharma Samudera Fishing Industries Tbk
Dan Entitas Anak**

Catatan Atas Laporan Keuangan Konsolidasian-lanjutan
Tanggal 31 Desember 2022 dan
untuk tahun yang berakhir pada tanggal tersebut
(Disajikan dalam Rupiah, kecuali dinyatakan lain)

**PT Dharma Samudera Fishing Industries Tbk
And Its Subsidiary**

Notes To Consolidated Financial Statements-continued
As of December 31, 2022 and
For the year then ended
(Expressed in Rupiah, unless otherwise stated)

pemasangan selesai. Penyusutan mulai dibebankan pada saat aset siap untuk digunakan.

Semua biaya pemeliharaan dan perbaikan yang tidak memenuhi kriteria pengakuan diakui dalam laba atau rugi pada Saat terjadinya. Beban pemugaran dan perbaikan dalam jumlah besar dikapitalisasi kepada jumlah tercatat aset terkait bila besar kemungkinan bagi Kelompok Usaha manfaat ekonomi masa depan menjadi lebih besar dari standar kinerja awal yang ditetapkan sebelumnya dan disusutkan sepanjang sisa masa manfaat aset terkait.

Tanah dinyatakan sebesar biaya perolehan dan tidak diamortisasi karena manajemen berpendapat bahwa kemungkinan besar hak atas tanah tersebut dapat diperbaharui, diperpanjang pada Saat jatuh tempo.

Biaya pengurusan legal hak atas tanah dalam bentuk Hak Guna Usaha ("HGU"), Hak Guna bangunan ("HGB") dan Hak Pakai ("HP") ketika tanah diperoleh pertama kali diakui sebagai bagian dari biaya perolehan tanah pada akun "Aset tetap" dan tidak diamortisasi. Biaya yang berkaitan dengan perpanjangan hak atas tanah diakui sebagai beban ditangguhkan dan diamortisasi selama periode hak atas tanah atau masa manfaat tanah, mana yang lebih Pendek.

Tanah tidak disusutkan. Penyusutan untuk aset dalam konstruksi tidak dapat dilakukan kecuali aset tersebut telah selesai atau siap digunakan. Penyusutan diterapkan untuk seluruh aset tetap sehingga telah dihapuskan dengan nilai tercatat selama masa manfaat ekonomi yang diharapkan.

Penyusutan menggunakan metode garis lurus, selama taksiran masa manfaat ekonomis. Estimasi masa manfaatnya adalah sebagai berikut:

	Tahun/ Years	
Bangunan dan prasarana	20	Building and improvement
Mesin dan peralatan	5-10	Machineries and equipments
Kapal	8	Vessel
Perabot dan peralatan kantor	5	Furniture and fixtures
Alat pengangkutan	5	Transportation and equipments

Pada pengakuan awal, aset tetap dinilai sebesar biaya perolehan. Biaya perolehan aset meliputi harga pembelian dan semua biaya yang dapat diatribusikan langsung untuk membawa aset tersebut ke suatu kondisi kerja dan kondisi lokasi bagi tujuan penggunaannya.

and construction of buildings and installation is completed. Depreciation is charged from the date the assets are ready for use.

All other repairs and maintenance costs that do not meet the recognition criteria are recognized in profit or loss as incurred. The cost of major renovatic and restoration is included in the carrying amount of the related asset when it is probable that future economic benefits in excess of the originally assessed standard of performance of the existing asset now to the Group, and is depreciated over the remaining useful life of the related asset.

Land is stated at cost and not amortized as the management is of the opinion that it is probable that the titles can be renewed/extended upon expiration.

Legal cost of landrights in the form of Business Usage Rights ("Hak Guna Usaha" or "HGU"), Building Usage Rights ("Hak Guna Bangunan" or "HGB") and Usage Rights ("Hak Pakai" or "HP") when the land was acquired initially are recognized as part of the cost of the land under the "Fixed assets" account and not amortized. Costs related to renewal of land rights are recognized as deferred charges and amortized during the period of the land rights or the useful life of land, whichever is shorter.

Freehold land is not depreciated. Depreciation on assets under construction does not commence until they are complete and available for use. Depreciation is provided on all other items of property, plant and equipment so as to write off their carrying value over their expected useful economic lives.

Depreciation is computed using the straight-line method, over the estimated useful lives. The estimated useful lives are as follows:

Property and equipment are initially carried at cost. The cost of an asset comprises its purchase price and any directly attributable costs of bringing the asset to the working condition and location for its intended use.

**PT Dharma Samudera Fishing Industries Tbk
Dan Entitas Anak**

Catatan Atas Laporan Keuangan Konsolidasian-lanjutan
Tanggal 31 Desember 2022 dan
untuk tahun yang berakhir pada tanggal tersebut
(Disajikan dalam Rupiah, kecuali dinyatakan lain)

**PT Dharma Samudera Fishing Industries Tbk
And Its Subsidiary**

Notes To Consolidated Financial Statements-continued
As of December 31, 2022 and
For the year then ended
(Expressed in Rupiah, unless otherwise stated)

Kelompok Usaha menerapkan model biaya pada pengakuan selanjutnya bagi aset tetap kecuali tanah. Kelompok Usaha melakukan perubahan kebijakan akuntansi atas aset tetap tanah dari model biaya menjadi model revaluasi sejak 1 Januari 2012. Hal ini dilakukan secara prospektif dengan mengacu kepada PSAK 16 "Aset Tetap". Kelompok Usaha akan melakukan penilaian atas aset tetap tanah setiap tahun yang akan dilakukan oleh penilai independen.

The Group applied the cost model in the subsequent recognition of property, plant and equipment except for land. The Group change its accounting policy for land from the cost model to revaluation model starting January 1, 2012. This is applied prospectively in accordance with PSAK 16 "Property, plant and equipment". The Group shall conduct an assessment of its land annually that will be performed by independent valuers.

m. Sewa

Pada tanggal permulaan sewa, Kelompok Usaha mengakui aset hak-guna dan liabilitas sewa. Aset hak guna diukur pada biaya perolehan, dimana meliputi jumlah pengukuran awal liabilitas sewa yang disesuaikan dengan pembayaran sewa yang dilakukan pada atau sebelum tanggal permulaan, ditambah dengan biaya langsung awal yang dikeluarkan dan estimasi biaya yang akan dikeluarkan untuk membongkar dan memindahkan aset pendasar atau untuk merestorasi aset pendasar ke kondisi yang disyaratkan dan ketentuan sewa, dikurangi dengan insentif sewa yang diterima.

m. Leases

The Group recognises a right-of-use assets and lease liabilities at the lease commencement date. The right-of-use assets are initially measured at cost, which comprises the initial amount of the lease liabilities adjusted for any lease payment made at or before the commencement date, plus any initial direct cost incurred and an estimate of costs to dismantle and remove the underlying asset or to restore the underlying asset to the condition required by the terms and conditions of the lease, less any lease incentives received.

Aset hak-guna kemudian disusutkan menggunakan metode garis lurus dari tanggal permulaan hingga tanggal yang lebih awal antara akhir umur manfaat aset hak-guna atau akhir masa sewa.

The right-of-use assets are subsequently depreciated using the straight-line method from the commencement date to the earlier of the end of the useful life of the right-of-use assets or the end of the lease term.

Sewa Jangka-Pendek dan Sewa Aset Bernilai Rendah

Short-Term Leases and Leases of Low-Value Assets

Kelompok Usaha memilih untuk tidak mengakui aset hak-guna dan liabilitas sewa untuk sewa jangka-pendek yang memiliki masa sewa 12 bulan atau kurang dan sewa atas aset bernilairendah. Biaya langsung awal yang dikeluarkan untuk negosiasi dan pengaturan sewa ditambahkan dalam nilai tercatat aset sewa dan Kelompok Usaha mengakui pembayaran sewa terkait dengan sewa ini sebagai beban dengan dasar garis lurus selama masa sewa.

Leases in which the Group does not transfer substantially all the risks and rewards of ownership of an asset are classified as operating leases. Initial direct costs incurred in negotiating and arranging an operating lease are added to the carrying amount of the leased asset and recognized over the lease term on the same basis as rental income.

n. Utang usaha

Utang usaha adalah kewajiban untuk membayar atas barang atau jasa yang telah diperoleh dalam kegiatan usaha dari pemasok.

n. Trade payables

Trade payables are obligations to pay for goods or services that have been acquired in the ordinary course of business from suppliers.

o. Imbalan kerja

Kewajiban imbalan pensiun merupakan nilai kini kewajiban imbalan pasti pada tanggal laporan posisi keuangan dikurangi dengan nilai wajar aset program. Kewajiban imbalan pasti dihitung sekali setahun oleh aktuaris independen dengan menggunakan metode *projected unit credit*.

o. Employee benefit

The pension benefit obligation is the present value of the defined benefit obligation at the statements of financial position date less the fair value of plan assets. The defined benefit obligation is calculated annually by independent actuary using the *projected unit credit* method.

The original report included herein is in the Indonesian language.

**PT Dharma Samudera Fishing Industries Tbk
Dan Entitas Anak**

Catatan Atas Laporan Keuangan Konsolidasian-lanjutan
Tanggal 31 Desember 2022 dan
untuk tahun yang berakhir pada tanggal tersebut
(Disajikan dalam Rupiah, kecuali dinyatakan lain)

Nilai kini kewajiban imbalan pasti ditentukan dengan mendiskontokan estimasi arus kas masa depan dengan menggunakan tingkat bunga obligasi pemerintah jangka panjang pada tanggal laporan posisi keuangan dalam mata uang Rupiah sesuai dengan mata uang di mana imbalan tersebut akan dibayarkan dan yang memiliki jangka waktu yang sama dengan kewajiban imbalan pensiun yang bersangkutan.

Kelompok usaha diharuskan menyediakan imbalan pensiun minimum yang diatur dalam UU Cipta Kerja ('UUCK') No. 11/2020 (2020: UU No. 13/2003), yang merupakan kewajiban imbalan kerja. Jika imbalan pensiun sesuai dengan UUCK No. 11/2020 (2020: UU No. 13/2003) lebih besar dari program pensiun yang ada, selisih tersebut diakui sebagai bagian dari kewajiban imbalan pensiun.

Keuntungan dan kerugian aktuarial yang timbul dari penyesuaian dan perubahan dalam asumsi-asumsi aktuarial diakui seluruhnya melalui penghasilan komprehensif lain dan dilaporkan dalam saldo laba.

Biaya jasa lalu yang timbul dari amandemen atau kurtailmen program diakui sebagai beban dalam laba rugi pada saat terjadinya.

Keuntungan atau kerugian dari kurtailmen dan penyelesaian program manfaat pasti diakui ketika kurtailmen dan penyelesaian tersebut terjadi

p. Tambahan modal disetor - bersih

Tambahan modal disetor - bersih merupakan selisih antara harga penawaran dari Penawaran Umum Terbatas I, Penawaran Umum Perdana dan pelaksanaan waran seri I, setelah dikurangi dengan biaya-biaya yang terjadi sehubungan dengan penawaran-penawaran tersebut.

q. Modal saham

Instrumen keuangan yang diterbitkan oleh Kelompok Usaha diklasifikasikan sebagai ekuitas hanya sebatas ketika instrumen keuangan tersebut tidak memenuhi definisi aset atau liabilitas keuangan.

Saham biasa Kelompok Usaha diklasifikasikan sebagai instrumen ekuitas.

r. Pengakuan pendapatan dan beban

Pendapatan dari penjualan barang diakui ketika Kelompok Usaha telah mengalihkan secara signifikan manfaat dan risiko kepemilikan kepada pembeli dan terdapat kemungkinan Kelompok Usaha akan menerima pembayaran yang sebelumnya telah

**PT Dharma Samudera Fishing Industries Tbk
And Its Subsidiary**

*Notes To Consolidated Financial Statements-continued
As of December 31, 2022 and
For the year then ended
(Expressed in Rupiah, unless otherwise stated)*

The present value of the defined benefit obligation is determined by discounting the estimated future cash outflows using the yield at the statements of financial position date of long-term government bonds denominated in Rupiah in which the benefits will be paid and that have terms to maturity similar to the related pension benefit obligation.

The Group are required to provide a minimum pension benefit as stipulated in the Job Creation Law No. 11/2020 (2020: UU. No. 13/2003), which represents an underlying defined benefit obligation. If the pension benefits based on Job Creation Law No. 11/2020 (2020: UU No. 13/2003) are higher than those based on the existing pension plan, the difference is recorded as part of the pension benefits obligation.

Actuarial gains and losses arising from experience adjustments and changes in actuarial assumptions are recognised through other comprehensive income and reported in retained earnings.

Past service costs arising from amendment or curtailment programs are recognised as expense in profit or loss when incurred.

Gains or losses on curtailment and settlement of a defined benefit plan are recognised when the curtailment and settlement occur

p. Additional paid-in capital - net

Additional paid-in capital - net represents the difference of the offering price arose from Limited Public Offering I, the Initial Public Offering and warrants series I exercised, net of shares issuance costs related to the offerings.

q. Share capital

Financial instruments issued by the Group are classified as equity only to the extent that they do not meet the definition of a assets or financial liability.

The Group's ordinary shares are classified as equity instruments.

r. Revenue and expenses recognition

Revenue from the sales of goods is recognized when the Group have transferred the significant risks and rewards of ownership to the buyer and it is probable that the Group will receive the previously agreed upon payment. These criteria

The original report included herein is in the Indonesian language.

**PT Dharma Samudera Fishing Industries Tbk
Dan Entitas Anak**

Catatan Atas Laporan Keuangan Konsolidasian-lanjutan
Tanggal 31 Desember 2022 dan
untuk tahun yang berakhir pada tanggal tersebut
(Disajikan dalam Rupiah, kecuali dinyatakan lain)

**PT Dharma Samudera Fishing Industries Tbk
And Its Subsidiary**

Notes To Consolidated Financial Statements-continued
As of December 31, 2022 and
For the year then ended
(Expressed in Rupiah, unless otherwise stated)

disepakati. Kriteria-kriteria ini dianggap telah dipenuhi apabila barang telah dikirimkan kepada pembeli. Apabila pembeli memiliki hak untuk mengembalikan, maka Kelompok Usaha menangguhkan pengakuan pendapatan sampai hak untuk mengembalikan tersebut telah berlalu. Namun demikian, apabila penjualan dengan volume tinggi dilakukan kepada pelanggan grosir, maka pendapatan diakui di dalam periode di mana barang tersebut telah dikirim dikurangi pencadangan yang tepat bagi pengembalian barang berdasarkan pengalaman lampau. Kebijakan ini juga diterapkan terhadap jaminan barang.

Jumlah pendapatan dapat diukur dengan andal dan adalah mungkin bagi Kelompok Usaha akan menerima segala imbalan. Pendapatan atas jasa diakui pada periode di mana jasa tersebut diberikan.

Beban diakui pada saat terjadinya (*accrual basis*).

s. Pendapatan keuangan dan biaya keuangan

Pendapatan keuangan dan biaya keuangan Kelompok Usaha mencakup pendapatan bunga dan beban bunga. Pendapatan dan beban bunga diakui dengan menggunakan suku bunga efektif.

t. Perpajakan

Beban pajak terdiri dari pajak kini dan pajak tangguhan. Pajak diakui dalam laba rugi, kecuali jika berkaitan dengan item yang diakui dalam penghasilan komprehensif lain atau secara langsung dalam ekuitas. Dalam kasus ini, pajak diakui dalam penghasilan komprehensif lain atau langsung dalam ekuitas.

Pajak kini

Beban pajak penghasilan kini dihitung dengan dasar hukum pajak yang berlaku pada tanggal pelaporan. Aset atau liabilitas pajak penghasilan kini terdiri dari kewajiban kepada atau klaim dari otoritas pajak yang berhubungan dengan periode pelaporan kini atau sebelumnya, yang belum dibayar pada akhir periode tanggal pelaporan. Pajak penghasilan diperhitungkan berdasarkan tarif pajak dan hukum pajak yang berlaku pada periode fiskal terkait, berdasarkan laba kena pajak untuk periode tersebut. Seluruh perubahan pada aset atau liabilitas pajak kini diakui sebagai komponen biaya pajak penghasilan dalam laba atau rugi.

Pajak tangguhan

Aset dan liabilitas pajak tangguhan diakui ketika jumlah tercatat dari aset atau liabilitas dalam laporan posisi keuangan konsolidasian berbeda dari dasar

are considered to be met when the goods are delivered to the buyer. Where the buyer has a right of return, the Group defers recognition of revenue until the right to return has lapsed. However, where high volumes of sales are made to established wholesale customers, revenue is recognized in the period where the goods are delivered less an appropriate provision for returns based on past experience. The same policy applies to warranties.

The amount of revenue can be measured reliably and it is probable that the Group will receive any consideration. Revenue for services is recognized in the period in which they are rendered.

Expenses are recognized when these are incurred (*accrual basis*)

s. Income and financial expenses

Financial income and financial expenses the Group include interest and interest expense. Income and interest expense is recognized using the effective interest rate.

t. Taxation

The tax expense consists of current and deferred taxes. Taxes are recognised in the statements of income, unless they relate to items recognised in other comprehensive income or directly in equity. In this case, the tax is recognised in other comprehensive or directly in equity.

Current tax

The current income tax expense is calculated on the basis of the tax laws enacted or substantively enacted at the reporting date. Current income tax assets and/or liabilities comprise those obligations to, or claim from, tax authorities relating to the current or prior reporting period. Income tax is calculated based on the tax rate and tax law applicable in the related fiscal period, based on the taxable income for that period. All changes to current tax assets or liabilities are recognized as a component of income tax expense in profit or loss.

Deferred Tax

Deferred tax assets and liabilities are recognised where the carrying amount of an asset or liability in the consolidated statement of financial position

The original report included herein is in the Indonesian language.

**PT Dharma Samudera Fishing Industries Tbk
Dan Entitas Anak**

Catatan Atas Laporan Keuangan Konsolidasian-lanjutan
Tanggal 31 Desember 2022 dan
untuk tahun yang berakhir pada tanggal tersebut
(Disajikan dalam Rupiah, kecuali dinyatakan lain)

**PT Dharma Samudera Fishing Industries Tbk
And Its Subsidiary**

Notes To Consolidated Financial Statements-continued
As of December 31, 2022 and
For the year then ended
(Expressed in Rupiah, unless otherwise stated)

perpajakannya, kecuali jika perbedaan itu terjadi karena:

- Pengakuan awal *goodwill*
- Pengakuan awal aset atau liabilitas pada saat transaksi yang bukan merupakan bisnis kombinasi dan pada saat transaksi terjadi tidak mempengaruhi akuntansi atau laba kena pajak
- Investasi pada entitas anak dan pengendalian bersama entitas dimana Perusahaan mampu mengendalikan waktu pembalikan perbedaan dan kemungkinan besar bahwa perbedaan tersebut tidak akan dibalik pada masa yang akan datang.

Pengakuan dari aset pajak tangguhan terbatas pada saat dimana terdapat kemungkinan besar bahwa laba kena pajak akan tersedia terhadap perbedaan yang dapat digunakan.

Jumlah aset atau liabilitas ditentukan dengan menggunakan tarif pajak pada saat tanggal pelaporan dan di harapkan akan digunakan ketika liabilitas pajak tangguhan/(aset) telah diselesaikan (dipulihkan).

Aset dan liabilitas pajak tangguhan disaling hapus ketika Kelompok Usaha memiliki hak hukum untuk saling hapus aset dan liabilitas pajak kini yang berhubungan dengan pungutan oleh otoritas pajak yang sama atas:

- Kelompok usaha yang dikenakan pajak adalah sama; atau
- Kelompok Usaha yang berbeda yang bertujuan untuk menyelesaikan aset pajak kini secara neto, atau untuk merealisasikan aset dan menyelesaikan liabilitas, pada periode masa depan dimana jumlah aset atau liabilitas pajak tangguhan signifikan diharapkan untuk diselesaikan atau dipulihkan.

u. Laba per saham

Sesuai dengan PSAK 56 "Laba per Saham", laba per saham dasar dihitung dengan membagi laba yang diatribusikan kepada pemegang ekuitas entitas induk dengan menghitung jumlah rata-rata tertimbang jumlah saham biasa yang beredar selama periode berjalan.

Laba per saham dilusian dihitung dengan melakukan penyesuaian jumlah rata-rata tertimbang saham biasa beredar untuk mengasumsikan konversi seluruh saham biasa yang berpotensi dilusi yang dimiliki oleh entitas, yaitu obligasi konversi dan opsi saham.

Untuk tujuan penghitungan laba per saham dilusian, laba atau rugi yang dapat diatribusikan kepada pemegang ekuitas entitas induk, akan disesuaikan

differs from its tax base, except for differences arising on:

- *The initial recognition of goodwill*
- *The initial recognition of an asset or liability in a transaction which is not a business combination and at the time of the transaction affects neither accounting or taxable profit*
- *Investments in subsidiary and jointly controlled entities where the Company is able to control the timing of the reversal of the difference and it is probable that the difference will not reverse in the foreseeable future.*

Recognition of deferred tax assets is restricted to those instances where it is probable that taxable profit will be available against which the difference can be utilised.

The amount of the asset or liability is determined using tax rates that have been enacted or substantively enacted by the reporting date and are expected to apply when the deferred tax liabilities (assets) are settled/ (recovered).

Deferred tax assets and liabilities are offset when the Group has a legally enforceable right to offset current tax assets and liabilities and the deferred tax assets and liabilities relate to taxes levied by the same tax authority on either:

- *The same taxable Group; or*
- *Different the Group which intend either to settle current tax assets and liabilities on a net basis, or to realise the assets and settle the liabilities simultaneously, in each future period in which significant amounts of deferred tax assets or liabilities are expected to be settled or recovered.*

u. Earning per share

In accordance with PSAK 56, "Earnings Per Share", basic earnings per share are calculated by dividing the profit attributable to the equity holders of the parent Company by the weighted average number of ordinary shares outstanding during the period.

Diluted earnings per share is calculated by adjusting the weighted average number of ordinary shares outstanding to assume conversion of all dilutive potential ordinary shares owned by Company, which are convertible bonds and stock options.

For the purpose of calculating diluted earnings per share, the profit or loss attributable to the parent Company's ordinary equity holders will be adjusted

The original report included herein is in the Indonesian language.

**PT Dharma Samudera Fishing Industries Tbk
Dan Entitas Anak**

Catatan Atas Laporan Keuangan Konsolidasian-lanjutan
Tanggal 31 Desember 2022 dan
untuk tahun yang berakhir pada tanggal tersebut
(Disajikan dalam Rupiah, kecuali dinyatakan lain)

**PT Dharma Samudera Fishing Industries Tbk
And Its Subsidiary**

*Notes To Consolidated Financial Statements-continued
As of December 31, 2022 and
For the year then ended
(Expressed in Rupiah, unless otherwise stated)*

dengan dampak setelah pajak bunga yang diakui selama periode obligasi konversi.

for the after-tax effects of interest recognized during the period on convertible bonds.

v. Informasi segmen

Segmen adalah bagian khusus dari Perusahaan yang terlibat baik dalam menyediakan produk dan jasa (segmen usaha), maupun dalam menyediakan produk dan jasa dalam lingkungan ekonomi tertentu (segmen geografis), yang memiliki risiko dan imbalan yang berbeda dari segmen lainnya. Segmen operasi dilaporkan secara konsisten dengan pelaporan intern yang diberikan kepada pengambil keputusan pimpinan operasi. Pengambil keputusan pimpinan operasi, yang bertanggungjawab di dalam mengalokasikan sumber daya dan menilai kinerja segmen operasi, telah diidentifikasi sebagai Komite pengendali yang membuat keputusan strategis.

v. Segment information

A segment is a distinguishable component of the Company that is engaged either in providing certain products (business segment), or in providing products within a particular economic environment (geographical segment), which is subject to risks and rewards that are different from those of other segments. Operating segments are reported in a manner consistent with the internal reporting provided to the chief operating decision-maker. The chief operating decision-maker, who is responsible for allocating resources and assessing performance of the operating segments, has been identified as the steering committee that makes strategic decisions.

Pendapatan, beban dan hasil segmen termasuk item-item yang dapat diatribusikan langsung kepada suatu segmen serta hal-hal yang dapat dialokasikan dengan dasar yang sesuai kepada segmen tersebut. Segmen ditentukan sebelum saldo dan transaksi antar Perusahaan dieliminasi sebagai bagian dari proses konsolidasi.

Segment revenue, expenses, and results include items directly attributable to a segment as well as those that can be allocated on a reasonable basis to that segment. They are determined before intra-Company balances and intra-Company transactions, eliminated as part of a consolidated process.

w. Hirarki pengukuran nilai wajar PSAK 60

PSAK 60 mensyaratkan pengungkapan tertentu yang mensyaratkan klasifikasi aset keuangan dan liabilitas keuangan yang diukur pada nilai wajar dengan menggunakan hirarki nilai wajar yang mencerminkan signifikansi input yang digunakan di dalam melakukan pengukuran nilai wajar (lihat Catatan 3). Hirarki nilai wajar memiliki tingkatan sebagai berikut:

w. PSAK 60 fair value measurement hierarchy

PSAK 60 requires certain disclosures which require the classification of financial assets and financial liabilities measured at fair value using a fair value hierarchy that reflects the significance of the inputs used in making the fair value measurement (see Notes 3). The fair value hierarchy has the following levels:

- a. kuotasi pasar (belum disesuaikan) di dalam pasar aktif bagi aset maupun liabilitas yang identikal (Tingkat 1);
- b. Input selain kuotasi pasar yang termasuk di dalam Tingkat 1 yang dapat diobservasi bagi aset atau liabilitas, baik langsung (misalnya, harga) maupun tidak langsung (misalnya, derivatif harga) (Tingkat 2); dan
- c. Input bagi aset dan liabilitas yang bukan berdasarkan data pasar yang dapat diobservasi (input yang tidak dapat diobservasi) (Tingkat 3).

- a. quoted prices (unadjusted) in active markets for identical assets or liabilities (Level 1);
- b. Inputs other than quoted prices included within Level 1 that are observable for the asset or liability, either directly (i.e. as prices) or indirectly (i.e. derived from prices) (Level 2); and
- c. Inputs for the asset or liability that are not based on observable market data (unobservable inputs) (Level 3).

x. Peristiwa setelah Periode pelaporan

Peristiwa setelah periode pelaporan menyajikan bukti kondisi yang terjadi pada akhir periode pelaporan (peristiwa penyesuaian) yang dicerminkan di dalam laporan keuangan.

x. Events after the Reporting Date

Events after the reporting date that provide evidence of conditions that existed at the end of the reporting period (adjusted events) are reflected in the financial statement.

The original report included herein is in the Indonesian language.

**PT Dharma Samudera Fishing Industries Tbk
Dan Entitas Anak**

Catatan Atas Laporan Keuangan Konsolidasian-lanjutan
Tanggal 31 Desember 2022 dan
untuk tahun yang berakhir pada tanggal tersebut
(Disajikan dalam Rupiah, kecuali dinyatakan lain)

**PT Dharma Samudera Fishing Industries Tbk
And Its Subsidiary**

Notes To Consolidated Financial Statements-continued
As of December 31, 2022 and
For the year then ended
(Expressed in Rupiah, unless otherwise stated)

Peristiwa setelah periode pelaporan yang bukan merupakan peristiwa penyesuaian, diungkapkan di dalam Catatan atas Laporan Keuangan Konsolidasian bila material.

Events after the reporting date that are not adjusting events are disclosed in Notes to the Consolidated Financial Statement.

y. Perubahan kebijakan akuntansi

Pada tanggal 1 Januari 2022, Kelompok Usaha menerapkan Pernyataan Standar Akuntansi Keuangan ("PSAK") dan Interpretasi Standar Akuntansi Keuangan ("ISAK") baru dan revisi yang efektif sejak tanggal tersebut. Perubahan kebijakan akuntansi Kelompok Usaha telah dibuat seperti yang disyaratkan, sesuai dengan ketentuan transisi dalam masing-masing standar dan interpretasi.

y. Changes in accounting principles

On January 1, 2022, the Group adopted new and revised Statements of Financial Accounting Standards ("SFAS") and Interpretations of Statements of Financial Accounting Standards ("IFAS") that are mandatory for application from that date. Changes to the Group's accounting policies have been made as required, in accordance with the transitional provisions in the respective standards and interpretations.

Penerapan standar dan interpretasi yang baru dan direvisi berikut ini tidak menghasilkan perubahan besar terhadap kebijakan akuntansi Kelompok Usaha dan tidak memiliki dampak material pada jumlah yang dilaporkan untuk tahun keuangan saat ini atau sebelumnya:

The adoption of the following new and revised standard and interpretation did not result in substantial changes to Group's accounting policies and had no material effect on the amounts reported for the current of prior financial years:

Amendemen PSAK 22: Kombinasi Bisnis - Rujukan ke Kerangka Konseptual

Amendments to PSAK 22: Business Combinations - Reference to Conceptual Frameworks

Secara umum, amendemen PSAK 22: Menambahkan deskripsi terkait "liabilitas dan liabilitas kontinjensi dalam ruang lingkup PSAK 57 atau ISAK 30". Mengklarifikasi liabilitas kontinjensi yang telah diakui pada tanggal akuisisi. Menambahkan definisi aset kontinjensi dan perlakuan akuntansinya.

In general, the amendments to PSAK 22: Add a description regarding "liabilities and contingent liabilities within the scope of PSAK 57 or ISAK 30". Clarifying the contingent liabilities recognized at the acquisition date. Adds definition of a contingent asset and its accounting treatment.

Amendemen ini mengklarifikasi interaksi antara PSAK 22, PSAK 57, ISAK 30 dan Kerangka Konseptual Pelaporan Keuangan

These amendments clarify the interactions between PSAK 22, PSAK 57, ISAK 30 and the Conceptual Framework of Financial Reporting.

Amendemen PSAK 57: Provisi, Liabilitas Kontinjensi, dan Aset Kontinjensi tentang Kontrak Merugi - Biaya Memenuhi Kontrak

Amendments to PSAK 57: Provisions, Contingent Liabilities, and Contingent Assets - Onerous Contract Fulfillment Costs

Amendemen PSAK 57 mengatur biaya-biaya untuk memenuhi kontrak merugi terdiri dari biaya yang terkait langsung dengan kontrak, dimana terdiri dari:

These amendments provide that costs to fulfill an onerous contract consist of costs that are directly related to the contract, which consist of:

- 1) biaya inkremental untuk memenuhi kontrak tersebut, dan
- 2) alokasi biaya lain yang berhubungan langsung untuk memenuhi kontrak

- 1) incremental costs to fulfill the contract, and
- 2) allocation of other costs that are directly related to fulfilling the contract

Penyesuaian Tahunan 2020 - PSAK 71: Instrumen Keuangan:

2020 Annual Improvements - PSAK 71: Financial Instruments:

Amendemen ini mengklarifikasi biaya yang diperhitungkan entitas dalam mengevaluasi apakah persyaratan yang dimodifikasi dari suatu liabilitas keuangan menyebabkan penghentian pengakuan liabilitas keuangan orisinal dan pengakuan liabilitas

The amendment clarifies the fees that an entity includes when assessing whether the modified terms of a financial liability required derecognition of the original financial liability and recognition of a new financial liability. These fees include only

**PT Dharma Samudera Fishing Industries Tbk
Dan Entitas Anak**

Catatan Atas Laporan Keuangan Konsolidasian-lanjutan
Tanggal 31 Desember 2022 dan
untuk tahun yang berakhir pada tanggal tersebut
(Disajikan dalam Rupiah, kecuali dinyatakan lain)

keuangan baru. Biaya tersebut hanya mencakup yang dibayarkan atau diterima antara pemegang dan pemberi pinjaman, termasuk fee yang dibayarkan atau diterima baik oleh pemegang atau pemberi pinjaman atas nama pihak lain.

Penyesuaian Tahunan 2020 - PSAK 73: Sewa.

Amandemen ini tidak memperbolehkan entitas untuk mengurangi suatu hasil penjualan item yang diproduksi saat membawa aset tersebut ke lokasi dan kondisi yang diperlukan supaya aset dapat beroperasi sesuai dengan intensi manajemen dari biaya perolehan suatu aset tetap. Sebaliknya, entitas mengakui hasil dari penjualan item-item tersebut, dan biaya untuk memproduksi item-item tersebut, dalam laba rugi.

Amandemen ini tidak berdampak pada laporan keuangan konsolidasian, juga tidak diharapkan akan berdampak pada masa depan Kelompok usaha.

3. Pertimbangan, Estimasi dan Asumsi Akuntansi Yang Signifikan

Kelompok Usaha membuat estimasi dan asumsi tertentu terkait masa depan. Estimasi dan pertimbangan dievaluasi secara berkelanjutan berdasarkan pengalaman historis dan faktor lain, termasuk ekspektasi atas kejadian masa depan yang diyakini layak. Di masa depan pengalaman aktual mungkin dapat berbeda dari estimasi dan asumsi tersebut. Estimasi dan asumsi yang memiliki risiko signifikan yang menyebabkan penyesuaian material terhadap jumlah tercatat aset dan liabilitas dalam tahun buku keuangan berikutnya dibahas di bawah ini.

Estimasi dan asumsi

a. Asumsi skema imbalan pasti

Biaya, aset dan liabilitas skema imbalan pasti yang dilakukan oleh Perusahaan ditentukan dengan menggunakan metode yang bergantung pada estimasi dan asumsi aktuarial. Rincian dari asumsi utama terdapat dalam Catatan 15. Perusahaan menjalankan masukan dari aktuaris independen terkait dengan kesesuaian asumsi. Perubahan pada asumsi yang digunakan mungkin memiliki efek yang signifikan pada laporan penghasilan komprehensif dan laporan posisi konsolidasian.

b. Pajak penghasilan

Selama kegiatan usaha normal, ada transaksi dan perhitungan yang penentuan pajak akhirnya adalah tidak pasti. Akibatnya, entitas mengakui kewajiban pajak berdasarkan perkiraan apakah tambahan pajak dan bunga akan jatuh tempo. Kewajiban pajak tersebut

**PT Dharma Samudera Fishing Industries Tbk
And Its Subsidiary**

Notes To Consolidated Financial Statements-continued
As of December 31, 2022 and
For the year then ended
(Expressed in Rupiah, unless otherwise stated)

those paid or received between the borrower and the lender, including fees paid or received by either the borrower or lender on the other's behalf

2020 Annual Improvements - PSAK 73: Leases

The amendments prohibit entities to deduct from the cost of an item of fixed assets, any proceeds from selling items produced while bringing that asset to the location and condition necessary for it to be capable of operating in the manner intended by management. Instead, an entity recognizes the proceeds from selling such items, and the costs of producing those items, in the profit or loss

These amendments had no impact on the consolidated financial statements of, nor is there expected to be any future impact to the Group.

3. Judgement's Significant Accounting Estimates and Assumption

The Group makes certain estimates and assumptions regarding the future. Estimates and judgements are continually evaluated based on historical experience and other factors, including expectations of future events that are believed to be reasonable under the circumstances. In the future, actual experience may differ from these estimates and assumptions. The estimates and assumptions that have a significant risk of causing a material adjustment to the carrying amounts of assets and liabilities within the next financial year are discussed below.

Estimates and assumptions

a. Defined Benefit Scheme Assumptions

The costs, assets and liabilities of the defined benefit schemes operating by the Company are determined using methods relying on actuarial estimates and assumptions. Details of the key assumptions are set out in Note 15. The Company takes advice from independent actuaries relating to the appropriateness of the assumptions. Changes in the assumptions used may have a significant effect on the statement of comprehensive income and the consolidated statement of financial position.

b. Income taxes

During the ordinary course of business, there are transactions and calculations for which the ultimate tax determination is uncertain. As a result, the Company recognises tax liabilities based on estimates of whether additional taxes and interest

The original report included herein is in the Indonesian language.

**PT Dharma Samudera Fishing Industries Tbk
Dan Entitas Anak**

Catatan Atas Laporan Keuangan Konsolidasian-lanjutan
Tanggal 31 Desember 2022 dan
untuk tahun yang berakhir pada tanggal tersebut
(Disajikan dalam Rupiah, kecuali dinyatakan lain)

**PT Dharma Samudera Fishing Industries Tbk
And Its Subsidiary**

*Notes To Consolidated Financial Statements-continued
As of December 31, 2022 and
For the year then ended
(Expressed in Rupiah, unless otherwise stated)*

diakui pada saat keyakinan entitas dengan posisi pengembalian pajaknya memadai, entitas percaya bahwa posisi tertentu mungkin akan ditantang dan mungkin tidak dipertahankan sepenuhnya pada reviu oleh otoritas pajak. Entitas berkeyakinan bahwa akrual untuk kewajiban pajak yang memadai untuk semua tahun audit yang terbuka berdasarkan penilaian terhadap banyak faktor termasuk pengalaman masa lalu dan interpretasi hukum pajak. Penilaian ini bergantung pada estimasi dan asumsi dan mungkin melibatkan serangkaian penilaian yang kompleks tentang peristiwa masa depan. Sampai hasil pajak final dari hal ini berbeda dengan jumlah yang tercatat, perbedaan tersebut akan berdampak pada beban pajak penghasilan dalam periode saat penetapan tersebut dibuat.

c. Manfaat ekonomis aset tetap

Biaya perolehan aset tetap disusutkan dengan menggunakan metode garis lurus atas estimasi umur ekonomis aset. Manajemen mengestimasi umur ekonomis aset tetap antara 5 (lima) sampai 20 (dua puluh) tahun. Ini merupakan ekspektasi umur yang biasa diterapkan di industri. Perubahan di tingkat yang diharapkan dari pemanfaatan perkembangan teknologi dapat berdampak pada umur ekonomis aset dan nilai residual aset tersebut, oleh karena itu, penyusutan dapat diperbaharui di masa depan. Nilai tercatat dari aset tetap Perusahaan dan entitas anaknya pada akhir periode pelaporan disajikan di Catatan 9 laporan keuangan konsolidasian.

d. Penurunan nilai piutang usaha

Kelompok Usaha menilai tiap tanggal laporan posisi keuangan konsolidasian apakah terdapat bukti objektif aset keuangan mengalami penurunan nilai. Untuk menentukan apakah terdapat bukti objektif penurunan nilai, Perusahaan mempertimbangkan faktor-faktor seperti kemungkinan ketidakmampuan untuk membayar utang atau kesulitan signifikan debitur dan kegagalan maupun penundaan signifikan pembayaran.

Apabila terdapat bukti objektif penurunan nilai, jumlah dan saat arus kas yang diestimasi didasarkan pada pengalaman historis akan kerugian aset dengan karakteristik risiko kredit yang serupa. Nilai tercatat piutang usaha Kelompok Usaha pada tanggal laporan posisi keuangan konsolidasian diungkapkan di dalam Catatan 6 laporan keuangan konsolidasian.

will be due. These tax liabilities are recognised when despite the Company's belief that its tax return positions are supportable, the Company believes that certain positions are likely to be challenged and may not be fully sustained upon review by tax authorities. The Company believes that its accruals for tax liabilities are adequate for all open audit years based on its assessment of many factors including past experience and interpretations of tax law. This assessment relies on estimates and assumptions and may involve a series of complex judgements about future events. To the extent that the final tax outcome of these matters is different than the amounts recorded, such differences will impact income tax expense in the period in which such determination is made.

c. Useful lives of fixed assets

The cost of plant and equipment is depreciated on a straight-line method over the assets' estimated useful economic lives. Management estimates the useful lives of these plant and equipment to be between 5 (five) to 20 (twenty) years. These are common life expectancies applied in the industry. Changes in the expected level of usage and technological developments could impact the economic useful lives and the residual values of these assets, therefore, future depreciation charges could be revised. The carrying amount of the Company and its subsidiary' property, plant and equipment at the end of the reporting period is disclosed in Note 9 to the consolidated financial statements.

d. Impairment of trade receivables

The Group assesses at each statements of financial position date whether there is objective evidence that a financial asset is impaired. To determine whether there is objective evidence of impairment, the Company considers factors such as the possibility of insolvency or significant difficulties of the debtor and default or significant delay in payments.

Where there is objective evidence of impairment, the amount and timing of future cash flows are estimated based on historical loss experience for assets with similar credit risk characteristics. The carrying amount of the Group's trade receivables at the consolidated statements of financial position date is disclosed in Note 6 to the consolidated financial statements.

The original report included herein is in the Indonesian language.

**PT Dharma Samudera Fishing Industries Tbk
Dan Entitas Anak**

Catatan Atas Laporan Keuangan Konsolidasian-lanjutan
Tanggal 31 Desember 2022 dan
untuk tahun yang berakhir pada tanggal tersebut
(Disajikan dalam Rupiah, kecuali dinyatakan lain)

**PT Dharma Samudera Fishing Industries Tbk
And Its Subsidiary**

Notes To Consolidated Financial Statements-continued
As of December 31, 2022 and
For the year then ended
(Expressed in Rupiah, unless otherwise stated)

e. Penilaian aset tetap

Kelompok Usaha memperoleh penilaian yang dilakukan oleh penilai independen untuk menentukan nilai wajar aset tetap tanah. Penilaian ini didasarkan pada asumsi yang meliputi pendapatan di masa depan, biaya pemeliharaan yang diantisipasi, biaya pengembangan di masa depan dan tingkat suku bunga diskonto yang telah ditentukan. Penilai juga membuat acuan kepada bukti pasar harga transaksi bagi properti sejenis.

Informasi selanjutnya dalam hubungan dengan penilaian aset tetap tanah diungkapkan di dalam Catatan 9 mengenai aset tetap dan Catatan 26 mengenai surplus revaluasi aset tetap.

e. Valuation of fixed assets

The Group obtain valuations performed by independent valuers in order to determine the fair value of land. These valuations are based upon assumptions including future income, anticipated maintenance costs, future development costs and the appropriate discount rate. The valuers also make reference to market evidence of transaction prices for similar properties

Further information in relation to the valuation of land is disclosed in Note 9 about property, plant and equipment and Note 26 about revaluation surplus of property, plant and equipment.

4. Kas dan bank

Akun ini terdiri dari :

	2022	2021	
Kas			Cash
Rupiah	356.367.158	193.725.408	Rupiah
Dolar AS	129.182.972	116.658.672	US Dollar
Euro	101.696.354	8.080.915	Euro
SGD	40.806.780	-	SGD
Yen	39.125.711	41.683.922	Yen
Sub Jumlah	<u>667.178.975</u>	<u>360.148.917</u>	Sub Total
Bank (Rupiah)			Banks (Rupiah)
PT Bank Central Asia,Tbk	3.880.158.815	2.001.689.951	PT Bank Central Asia,Tbk
PT Bank Mandiri, Tbk	221.227.394	185.703.374	PT Bank Mandiri, Tbk
PT Bank Negara Indonesia, Tbk	58.551.542	234.110.906	PT Bank Negara Indonesia, Tbk
Sub Jumlah	<u>4.159.937.751</u>	<u>2.421.504.231</u>	Sub Total
Bank (Dolar AS)			Banks (US Dollar)
PT Bank Negara Indonesia, Tbk	10.826.008.879	5.073.324.848	PT Bank Negara Indonesia, Tbk
PT Bank Central Asia, Tbk	53.593.000	49.546.863	PT Bank Central Asia, Tbk
Sub Jumlah	<u>10.879.601.879</u>	<u>5.122.871.711</u>	Sub Total
Jumlah	<u>15.706.718.605</u>	<u>7.904.524.859</u>	Total

Semua rekening bank ditempatkan pada bank pihak ketiga dan tidak dibatasi penggunaannya

All cash in bank are placed in third-party banks and not restricted.

5. Deposito yang dibatasi penggunaannya

	2022	2021	
PT Bank Negara Indonesia, Tbk	<u>7.000.000.000</u>	<u>7.000.000.000</u>	PT Bank Negara Indonesia, Tbk

Deposito yang dibatasi penggunaannya digunakan sebagai jaminan atas utang bank jangka pendek yang diperoleh Perusahaan dari PT Bank Negara Indonesia, Tbk dengan tingkat bunga yang berlaku untuk tahun 2022 dan 2021 adalah 2,25% sampai 4,65% dan 2,50% sampai 3,15% per tahun (Catatan 11).

5. Restricted time deposit

Restricted time deposits are used as collateral for short-term bank loans obtained by the Company from PT Bank Negara Indonesia, Tbk with interest rates applicable for 2022 and 2021 are 2.25% to 4.65% and 2.50% to 3.5% per annum (Note 11).

The original report included herein is in the Indonesian language.

**PT Dharma Samudera Fishing Industries Tbk
Dan Entitas Anak**

Catatan Atas Laporan Keuangan Konsolidasian-lanjutan
Tanggal 31 Desember 2022 dan
untuk tahun yang berakhir pada tanggal tersebut
(Disajikan dalam Rupiah, kecuali dinyatakan lain)

**PT Dharma Samudera Fishing Industries Tbk
And Its Subsidiary**

Notes To Consolidated Financial Statements-continued
As of December 31, 2022 and
For the year then ended
(Expressed in Rupiah, unless otherwise stated)

6. Piutang usaha pihak ketiga

	2022
<u>Dolar AS</u>	
Lawrence Wholesale, LLC	17.521.729.419
CryStal Cove	11.880.669.900
Gourmet Fusion Foods, Inc	8.447.073.602
Chanel International, Inc	7.953.483.483
Seaworld	5.199.649.231
Lain-lain dibawah 5 miliar	16.414.942.105
<u>Rupiah</u>	
Lain-lain	402.615.365
Cadangan kerugian penurunan nilai piutang usaha	(67.402.516)
Jumlah	67.752.760.589

Analisa umur piutang usaha adalah sebagai berikut:

	2022
Sampai dengan 3 bulan	52.373.699.601
3 sampai 6 bulan	5.584.920.135
6 sampai 12 bulan	9.861.543.369
Jumlah	67.820.163.105
Cadangan kerugian penurunan nilai piutang usaha	(67.402.516)
Jumlah	67.752.760.589

Manajemen berpendapat bahwa cadangan kerugian penurunan nilai atas piutang pada pihak ketiga adalah cukup untuk menutupi kerugian yang mungkin timbul dari tidak tertagihnya piutang tersebut.

7. Persediaan

	2022
Barang dalam proses	86.488.138.768
Barang jadi	29.284.305.363
Bahan baku	8.944.955.843
Bahan pembantu	4.658.004.231
Barang dalam perjalanan	661.703.255
Jumlah	130.037.107.460

Pada tahun 2022 dan 2021, persediaan telah diasuransikan kepada PT Asuransi Ramayana, Tbk, terhadap semua risiko kerugian dan risiko atas gempa Bumi berdasarkan suatu paket polis tertentu dengan nilai pertanggungan masing-masing sebesar AS\$4.700.000. Manajemen berpendapat bahwa nilai

6. Trade receivable third parties

	2021	
		<u>US Dollar</u>
	28.254.854.436	Lawrence Wholesale, LLC
	14.617.394.337	CryStal Cove
	14.495.866.799	Gourmet Fusion Foods, Inc
	1.506.145.572	Chanel International, Inc
	8.296.866.630	Seaworld
	33.212.704.036	Others below 5 billion
		<u>Rupiah</u>
	54.228.526	Others
		Allowance for bad debt of trade receivables
	-	
Total	100.438.060.336	Total

The aging of trade receivables is as follows:

	2021	
		<u>Overdue</u>
	87.079.358.332	Up to 3 months
	5.278.970.290	3 to 6 months
	8.079.731.714	6 to 12 months
Total	100.438.060.336	Total
		Allowance for bad debt of trade receivables
	-	
Total	100.438.060.336	Total

The management believes that the allowance for impairment losses of trade receivables from third parties is adequate to cover possible losses on collectibility of these accounts.

7. Inventories

	2021	
	68.544.187.725	Work in process
	24.457.107.729	Finished goods
	6.527.339.866	Raw materials
	3.935.690.519	Factory supplies
	-	Goods in transit
Total	103.464.325.839	Total

In 2022 and 2021, inventories are covered by insurance to PT Asuransi Ramayana, Tbk, against losses from all risks and risk of earthquakes under blanket policies amounting to US\$4,700,000, respectively. Based on management's opinion, this insurance coverage is adequate to cover any possible losses from such risks.

**PT Dharma Samudera Fishing Industries Tbk
Dan Entitas Anak**

Catatan Atas Laporan Keuangan Konsolidasian-lanjutan
Tanggal 31 Desember 2022 dan
untuk tahun yang berakhir pada tanggal tersebut
(Disajikan dalam Rupiah, kecuali dinyatakan lain)

**PT Dharma Samudera Fishing Industries Tbk
And Its Subsidiary**

Notes To Consolidated Financial Statements-continued
As of December 31, 2022 and
For the year then ended
(Expressed in Rupiah, unless otherwise stated)

pertanggung jawaban tersebut cukup untuk menutupi kemungkinan kerugian atas risiko tersebut.

Seluruh nilai persediaan digunakan sebagai jaminan sehubungan dengan fasilitas pinjaman yang diperoleh dari PT Bank Negara Indonesia (Persero) Tbk (Catatan 11).

Berdasarkan hasil penelaahan atas kondisi fisik dan nilai realisasi neto persediaan di atas pada akhir periode pelaporan, manajemen berkeyakinan bahwa nilai tercatat persediaan tersebut di atas dapat direalisasi sepenuhnya, sehingga tidak diperlukan penyisihan penurunan nilai persediaan pada tanggal 31 Desember 2022 dan 2021.

The entire value of Inventories are pledged as collateral to loans facilities obtained from PT Bank Negara Indonesia (Persero) Tbk (Note 11).

Based on results of the review of the physical condition and net realized values of the above inventories at the end and of the reporting period, management believes that the carrying values of the above inventories are fully realizable, hence no allowance for impairment of inventories is necessary as of December 31, 2022 and 2021.

8. Uang muka pihak ketiga

	2022	2021
PT Mitra Timur Nusantara	1.139.494.650	1.137.997.850
Lain-lain dibawah 1 Milyar	4.975.037.799	5.515.952.408
Jumlah	<u>6.114.532.449</u>	<u>6.653.950.258</u>

8. Advance payment third parties

PT Mitra Timur Nusantara
Others below 1 billion
Total

Akun ini sebagian besar merupakan uang muka untuk operasional penangkapan ikan yang akan diperhitungkan pada saat nelayan menyerahkan ikan kepada Perusahaan.

This account mostly represents advances for fishing operations which will be taken into account when fishermen deliver fish to the Company.

9. Aset tetap-bersih

	2022					Saldo akhir/ Ending balances
	Saldo awal / Beginning balances	Penambahan/ Additional	Pengurangan/ Deductions	Reklasifikasi/ Reclassifications	Revaluasi/ Revaluation	
Biaya perolehan						
Pemilikan Langsung:						
Tanah	109.524.980.000	-	-	-	4.281.750.000	113.806.730.000
Bangunan dan prasarana	68.626.233.875	1.476.767.299	-	75.676.800	-	70.178.677.974
Mesin dan peralatan	161.203.613.873	1.332.261.533	-	-	-	162.535.875.406
Perabot dan peralatan kantor	4.872.238.819	130.509.350	-	-	-	5.002.748.169
Alat pengangkutan	6.727.501.848	17.908.000	228.785.320	-	-	6.516.624.528
Aset dalam penyelesaian	-	129.478.600	-	(75.676.800)	-	53.801.800
Total	<u>350.954.568.415</u>	<u>3.086.924.782</u>	<u>228.785.320</u>	<u>-</u>	<u>4.281.750.000</u>	<u>358.094.457.877</u>
Akumulasi penyusutan:						
Bangunan dan prasarana	37.285.404.929	2.660.521.028	-	-	-	39.945.925.957
Mesin dan peralatan	146.311.951.297	3.919.427.935	-	-	-	150.231.379.232
Perabot dan peralatan kantor	4.404.729.237	210.457.528	-	-	-	4.615.186.765
Alat pengangkutan	6.063.318.690	243.758.008	183.416.365	-	-	6.123.660.333
Total	<u>194.065.404.153</u>	<u>7.034.164.499</u>	<u>183.416.365</u>	<u>-</u>	<u>-</u>	<u>200.916.152.287</u>
Nilai buku	<u>156.889.164.262</u>					<u>157.178.305.590</u>

Cost:
Direct Ownership:
Land
Building and Improvement
Machinery and equipments
Furniture and fixtures
Transportation equipments
Construction in progres
Total

Accumulated depreciation:
Building and Improvement
Machinery and equipments
Furniture and fixtures
Transportation equipments
Total
Book value

The original report included herein is in the Indonesian language.

**PT Dharma Samudera Fishing Industries Tbk
Dan Entitas Anak**

Catatan Atas Laporan Keuangan Konsolidasian-lanjutan
Tanggal 31 Desember 2022 dan
untuk tahun yang berakhir pada tanggal tersebut
(Disajikan dalam Rupiah, kecuali dinyatakan lain)

**PT Dharma Samudera Fishing Industries Tbk
And Its Subsidiary**

Notes To Consolidated Financial Statements-continued
As of December 31, 2022 and
For the year then ended
(Expressed in Rupiah, unless otherwise stated)

	2021						
	Saldo awal / Beginning balances	Penambahan/ Additional	Pengurangan/ Deductions	Reklasifikasi/ Reclassifications	Revaluasi/ Revaluation	Saldo akhir/ Ending balances	
Biaya perolehan Pemilikan Langsung:							Cost: Direct Ownership:
Tanah	105.468.200.000	-	-	-	4.056.780.000	109.524.980.000	Land
Bangunan dan prasarana	68.007.101.846	-	-	619.132.029	-	68.626.233.875	Building and Improvement
Mesin dan peralatan	160.013.674.715	327.229.158	-	862.710.000	-	161.203.613.873	Machinery and equipments
Kapal	12.146.669.522	-	12.146.669.522	-	-	-	Vessel
Perabot dan peralatan kantor	4.803.148.819	69.090.000	-	-	-	4.872.238.819	Furniture and fixtures
Alat pengangkutan	6.727.501.848	-	-	-	-	6.727.501.848	Transportation equipments
Aset dalam penyelesaian	57.996.658	1.423.845.371	-	(1.481.842.029)	-	-	Construction in progress
Total	357.224.293.408	1.820.164.529	12.146.669.522	-	4.056.780.000	350.954.568.415	Total
Akumulasi penyusutan:							Accumulated depreciation:
Bangunan dan prasarana	34.532.809.109	2.752.595.820	-	-	-	37.285.404.929	Building and Improvement
Mesin dan peralatan	141.725.190.742	4.586.760.555	-	-	-	146.311.951.297	Machinery and equipments
Kapal	12.146.669.522	-	12.146.669.522	-	-	-	Vessel
Perabot dan peralatan kantor	4.213.901.091	190.828.146	-	-	-	4.404.729.237	Furniture and fixtures
Alat pengangkutan	5.817.966.690	245.352.000	-	-	-	6.063.318.690	Transportation equipments
Total	198.436.537.154	7.775.536.521	12.146.669.522	-	-	194.065.404.153	Total
Nilai buku	158.787.756.254					156.889.164.262	Book value

	2022	2021	
Beban pokok penjualan			Cost of goods sold
Beban pabrikasi (Catatan 19)	965.784.215	1.366.127.850	Manufacturing overhead (Note 19)
Beban umum dan administrasi (Catatan 21)	6.068.380.284	6.409.408.671	General and administrative expenses (Note 21)
Jumlah	7.034.164.499	7.775.536.521	Total

Pada tanggal 31 Desember 2022, aset tetap Tanah Perusahaan telah dinilai oleh penilai independen, KJPP Sih Wiryadi dan Rekan guna mengungkapkan nilai pasar properti. Aset tetap yang dinilai adalah hak atas tanah yang berlokasi di Jakarta dan Kendari, dengan nilai wajar sebesar Rp 113.649.580.000 dan hak atas tanah tanah yang dimiliki KBH, entitas anak adalah sebesar Rp157.150.000 sehingga jumlah hak atas tanah adalah sebesar Rp109.524.980.000.

Pada tahun 2022 dan 2021, aset tetap Perusahaan berupa hak atas tanah yang berlokasi di Jakarta dan Kendari, nilai wajarnya telah mengalami kenaikan masing-masing sebesar Rp4.281.750.000 dan Rp4.056.780.000.

Dalam menentukan nilai wajar, Penilai Independen menggunakan metode penilaian pendekatan data pasar dengan mempertimbangkan penjualan dari properti sejenis atau pengganti dan data pasar terkait, serta menghasilkan estimasi nilai melalui proses perbandingan.

Prosedur identifikasi pendekatan data yang digunakan oleh Penilai Independen pada tanggal 31 Desember 2022 dan 2021 adalah sebagai berikut:

On December 31, 2022, the Company's Land, appraised by independent appraiser, KJPP Sih Wiryadi and Partners in order to assess the market value of property. Property, plant and equipment that were revalued are land rights that located in Jakarta and Kendari, fair value amounting to Rp 113.649.580.000 and land rights owned by KBH, a subsidiary amounting to Rp157,150,000 so that the total land rights amounting to Rp109,524,980,000.

In 2022 and 2021, the Company's property, plant and equipment represent of land rights which is located in Jakarta and Kendari, the fair value has been increased amounting to Rp4.281.750.000 and Rp4.056.780.000, respectively.

Uses the market data approach method of assessment by considering sales of similar properties or the replacement and related market data, as well as generating estimated value through comparison process.

Data approach identification procedure used by an independent valuer on December 31, 2022 and 2021 are as follows:

The original report included herein is in the Indonesian language.

**PT Dharma Samudera Fishing Industries Tbk
Dan Entitas Anak**

Catatan Atas Laporan Keuangan Konsolidasian-lanjutan
Tanggal 31 Desember 2022 dan
untuk tahun yang berakhir pada tanggal tersebut
(Disajikan dalam Rupiah, kecuali dinyatakan lain)

**PT Dharma Samudera Fishing Industries Tbk
And Its Subsidiary**

Notes To Consolidated Financial Statements-continued
As of December 31, 2022 and
For the year then ended
(Expressed in Rupiah, unless otherwise stated)

- Penelitian pasar tentang transaksi penjualan dan penawaran; berkaitan dengan properti yang sama dengan nilai objek penilaian karakteristik tipe produk seperti data penjualan, luas, kondisi fisik, lokasi.
- Melakukan identifikasi tentang data maupun properti yang dinilai. Verifikasi terutama pada akurasi transaksi dan pertimbangan teknis tentang properti tersebut.
- Memilih unit perbandingan yang setara, dan melakukan analisis.
- Membandingkan penjualan properti perbandingan dengan elemen perbandingan terhadap penyesuaian harga tiap perbandingan terhadap objek yang dinilai.
- Melakukan verifikasi kembali terhadap hasil dari analisis perbandingan ke dalam suatu indikasi nilai atau nilai dalam range/rekonsiliasi.

Hak atas tanah merupakan Hak Guna Bangunan Perusahaan yang akan berakhir sampai dengan 2028 dan dapat diperpanjang kembali.

Hak atas tanah, bangunan dan prasarana, mesin dan peralatan digunakan sebagai jaminan sehubungan dengan fasilitas pinjaman yang diperoleh dari PT Bank Negara Indonesia (Persero) Tbk (Catatan 11).

Aset tetap selain hak atas tanah, telah diasuransikan kepada PT Asuransi Ramayana, Tbk terhadap risiko kebakaran dan risiko kerugian lainnya berdasarkan suatu paket polis tertentu dengan nilai pertanggungan pada tanggal 31 Desember 2022 dan 2021 masing-masing sebesar Rp130.935.700.000 dan Rp114.554.000.000, manajemen berpendapat bahwa nilai pertanggungan tersebut cukup untuk menutupi kemungkinan kerugian atas risiko tersebut.

Perusahaan mencatat laba atas penjualan aset tetap sebagai berikut:

	2022	2021
Penerimaan hasil penjualan aset tetap	2.889.865	-
Dikurangi:		
Jumlah tercatat	-	-
Laba penjualan aset tetap	2.889.865	-

10. Aset lain-lain - bersih

	2022
Sewa jangka panjang dibayar di muka	892.108.955
Lainnya	20.000.000
Jumlah	912.108.955

Sewa jangka panjang dibayar di muka merupakan saldo atas biaya balik nama dan perpanjangan sewa tanah pelabuhan di Tanjung Priok dari PT Pelabuhan Indonesia

- Market research about selling transaction and bargains; pertaining to property equal to the value of an object appraisal characteristic of products type such as the selling data, broad, the physical condition, the location.
- Identification about data and property in value. Verification especially on transaction accuracy and technical considerations about property.
- Select unit comparison and equivalent, and do analytical.
- Comparing property sale with element of comparison against the adjustment of price comparison against each object in values.
- Verify back against the result of the comparison to universal in an indication of the value or values in the range/reconciliation.

Land rights represent the Company's Building Use Right (Hak Guna Bangunan) which will expire until 2028 and renewable.

Certain land, building and improvement, machinery and equipment are used as collateral for loan facilities obtained from PT Bank Negara Indonesia (Persero) Tbk (Note 11).

Fixed assets other than land rights, have been insured to PT Asuransi Ramayana Tbk, against fire and other risk of loss under a certain policy package with a total coverage as of December 31, 2022 and 2021 amounting to Rp130,935,700,000 and Rp114,554,000,000, respectively, management is of the opinion that the insurance coverage is adequate to cover possible losses from such risks.

The Company recorded gain on sale of property and equipment as follows:

	2022	2021
Penerimaan hasil penjualan aset tetap	2.889.865	-
Dikurangi:		
Jumlah tercatat	-	-
Laba penjualan aset tetap	2.889.865	-

10. Others assets - net

	2022	2021
Sewa jangka panjang dibayar di muka	892.108.955	1.067.251.451
Lainnya	20.000.000	20.000.000
Jumlah	912.108.955	1.087.251.451

Long-term prepaid rent represents cost of renewal of title transfer and land lease of ports in Tanjung Priok from PT Pelabuhan Indonesia II (Persero) with period

The original report included herein is in the Indonesian language.

**PT Dharma Samudera Fishing Industries Tbk
Dan Entitas Anak**

Catatan Atas Laporan Keuangan Konsolidasian-lanjutan
Tanggal 31 Desember 2022 dan
untuk tahun yang berakhir pada tanggal tersebut
(Disajikan dalam Rupiah, kecuali dinyatakan lain)

**PT Dharma Samudera Fishing Industries Tbk
And Its Subsidiary**

Notes To Consolidated Financial Statements-continued
As of December 31, 2022 and
For the year then ended
(Expressed in Rupiah, unless otherwise stated)

II (Persero) dengan jangka waktu selama 15 tahun
terhitung tanggal 1 Juli 2013 sampai dengan 30 Juni
2028.

of 15 years commencing on 1, July 2013 until June
30, 2028.

11. Utang bank

11. Bank loans

	2022	2021	
<u>PT Bank Negara Indonesia (Persero) Tbk</u>			<u>PT Bank Negara Indonesia (Persero) Tbk</u>
Kredit Modal Kerja ekspor (Rupiah)	6.071.714.222	17.337.426.873	Export Working Capital Loan (Rupiah)
Kredit Modal Kerja usaha perdagangan dan pengelolaan hasil laut (AS\$)	76.500.978.081	66.715.184.883	Working capital credit trading and marine product management business (US\$)
Jumlah	<u>82.572.692.303</u>	<u>84.052.611.756</u>	Total

Perusahaan memperoleh pinjaman jangka pendek dari
PT Bank Negara Indonesia (Persero), Tbk ("BNI") yang
telah mengalami beberapa kali perubahan, terakhir
pada tanggal 30 Januari 2023, dimana seluruh fasilitas
pinjaman tersebut telah diperpanjang hingga 5 Mei
2023. Adapun syarat dan ketentuannya adalah sebagai
berikut:

1. Kredit Modal Kerja Ekspor sebesar maksimum
Rp23.822.900.000 dan dikenakan suku bunga
11,00% (2021: 11,00% - 12,00%) per tahun.
2. Kredit Modal Kerja usaha perdagangan dan
pengelolaan hasil laut sebesar maksimum US\$
5.624.000 dan dikenakan suku bunga 6,00% -
6,50% (2021: 6,00% - 7,25%) per tahun.

Perjanjian utang jangka pendek antara Perusahaan
dengan PT Bank Negara Indonesia (Persero) Tbk
memuat beberapa pembatasan, yang mengharuskan
Perusahaan memperoleh persetujuan tertulis terlebih
dahulu dari PT Bank Negara Indonesia (Persero) Tbk,
diantaranya merubah bentuk atau status hukum
Perusahaan, membayar utang pemegang saham,
melakukan investasi baru yang melebihi proceed
Perusahaan, memberikan dan menerima pinjaman dari
pihak lain, membagikan laba dan membayar dividen,
membubarkan Perusahaan, mengikatkan diri sebagai
penjamin dan atau menjaminkan harta kekayaan
Perusahaan kepada pihak lain.

Berdasarkan perjanjian pinjaman dengan PT Bank
Negara Indonesia (Persero) Tbk, Perusahaan harus
mempertahankan rasio-rasio keuangan tertentu sebagai
berikut:

- Current ratio minimal 1 kali
- Debt equity Ratio minimal 2,50 kali
- Debt Service Coverage minimal 100%

Rincian jaminan atas fasilitas pinjaman yang diperoleh
perusahaan adalah sebagai berikut:

1. Tanah dan Bangunan Kantor dan Pabrik serta
Gudang, Terdiri dari:

The Company obtained short-term loan facilities from
PT Bank Negara Indonesia (Persero), Tbk ("BNI")
which has been amended several times, latest on
January 30, 2023, whereas the entire loan facilities
has been extended until May 5, 2023. The terms and
conditions are as follows:

1. Working Capital Loan up to Rp23.822.900.000,
with interest of 11.00% (2021: 11.00 – 12.00%)
per annum.
2. Working Capital Loan for trading and processing
of seafood amounting US\$ 5.624.000, with
interest of 6.00% - 6.50% (2021: 6.00% -
7.25% per annum.

The short-term loan agreement between the
Company and PT Bank Negara Indonesia (Persero)
Tbk contains some restrictive covenants, that require
the Company to obtain prior written consent from PT
Bank Negara Indonesia (Persero) Tbk, among
change the Company's legal form or status, pay due
to shareholders, make any new investment that
exceeded the Company's proceed, grant or obtain
loan from other parties, distributes income and pay
dividend, liquidate the Company, act as guarantor to
other parties and or pledge the Company's assets to
other parties.

Based on the loan agreement with PT Bank Negara
Indonesia (Persero) Tbk, the Company must maintain
certain financial ratios as follows:

- Current ratio minimum 1 time
- Debt Equity Ratio maximal 2,50 time
- Debt service coverage minimal 100%

Details the collateral for the loans obtained by the
Company are as follows:

1. Land and office building and factory as well as
warehouse, consists of:

The original report included herein is in the Indonesian language.

**PT Dharma Samudera Fishing Industries Tbk
Dan Entitas Anak**

Catatan Atas Laporan Keuangan Konsolidasian-lanjutan
Tanggal 31 Desember 2022 dan
untuk tahun yang berakhir pada tanggal tersebut
(Disajikan dalam Rupiah, kecuali dinyatakan lain)

- a. Jl. Industri II Kel. Tanjung Priok, Kec. Tanjung Priok, Kotamadya Jakarta Utara, DKI Jakarta.
 - b. Jl. Yos Sudarso No. 39, Kel. Kendari Caddi, Kec. Kendari, Kota Kendari, Sulawesi Tenggara.
 - c. Jl. Akasia Kendari Caddi, Kec. Kendari, Kota Kendari, Sulawesi Tenggara.
 - d. Jl. Kartini No. 9 dan 33, Kel. Kessilampe, Kec. Kendari, Kota Kendari, Sulawesi Tenggara.
 - e. Jl. Mangga Dua No. 2 Kel. Kessilampe, Kec. Kendari, Kota Kendari, Sulawesi Tenggara.
2. Deposito berjangka sebesar Rp7.000.000.000,
 3. Persediaan,
 4. Piutang usaha,
 5. Mesin dan Peralatan.

Berdasarkan persyaratan dalam perjanjian pinjaman, para kreditur dapat menyatakan pinjaman tersebut langsung jatuh tempo dan dapat ditagih.

Jumlah pembayaran bunga selama tahun 2022 dan 2021 masing-masing sebesar Rp 5.395.569.677 dan Rp6.169.322.576 (Catatan 25).

12. Utang usaha pihak ketiga

Utang usaha pihak ketiga merupakan utang atas pembelian ikan dan hasil laut lainnya kepada:

	2022
Rupiah	
Utang lokal	16.194.804.228
Lain-lain dibawah Rp 4 miliar	15.901.925.286
Jumlah	<u>32.096.729.514</u>

13. Utang lain-lain pihak ketiga

	2022
PT Trio Eagle Logistic	1.857.807.850
PT Surya Sukses Mandiri	819.903.500
PT TMG Cipta Sindo Selaras	479.920.000
Lain-lain	4.893.869.336
Jumlah	<u>8.051.500.686</u>

14. Beban akrual

	2022
Beban listrik dan energi	586.104.091
Beban dokumen	435.801.083
Lain-lain	83.077.500
Jumlah	<u>1.104.982.674</u>

**PT Dharma Samudera Fishing Industries Tbk
And Its Subsidiary**

Notes To Consolidated Financial Statements-continued
As of December 31, 2022 and
For the year then ended
(Expressed in Rupiah, unless otherwise stated)

- a. Jl. Industri II Kel. Tanjung Priok, Kec. Tanjung Priok, Kotamadya Jakarta Utara, DKI Jakarta.
 - b. Jl. Yos Sudarso No. 39, Kel. Kendari Caddi, Kec. Kendari, Kota Kendari, Sulawesi Tenggara.
 - c. Jl. Akasia Kendari Caddi, Kec. Kendari, Kota Kendari, Sulawesi Tenggara.
 - d. Jl. Kartini No. 9 and 33, Kel. Kessilampe, Kec. Kendari, Kota Kendari, Sulawesi Tenggara.
 - e. Jl. Mangga Dua No. 2 Kel. Kessilampe, Kec. Kendari, Kota Kendari, Sulawesi Tenggara.
2. Time deposit Rp7,000,000,000
 3. Inventories,
 4. Trade receivables,
 5. Machine and equipments.

Based on the terms of the loan agreements, the creditors may declare the loans as immediately due and callable.

Total interest payments during 2022 and 2021 amounted to Rp5,395,569,677 and Rp6,169,322,576 respectively (Note 25).

12. Trade payables third parties

Trade payables from third parties represent payables arising from purchases of fish and other fishery products as follows:

	2022	2021	
Rupiah			Rupiah
Utang lokal	16.194.804.228	13.351.412.125	Local payable
Lain-lain dibawah Rp 4 miliar	15.901.925.286	34.185.065.006	Others below Rp 4 billion
Jumlah	<u>32.096.729.514</u>	<u>47.536.477.131</u>	Total

13. Other payables third parties

	2022	2021	
PT Trio Eagle Logistic	1.857.807.850	7.133.199.980	PT Trio Eagle Logistic
PT Surya Sukses Mandiri	819.903.500	684.780.500	PT Surya Sukses Mandiri
PT TMG Cipta Sindo Selaras	479.920.000	1.763.864.400	PT TMG Cipta Sindo Selaras
Lain-lain	4.893.869.336	8.036.267.761	Others
Jumlah	<u>8.051.500.686</u>	<u>17.618.112.641</u>	Total

14. Accrued expenses

	2022	2021	
Beban listrik dan energi	586.104.091	630.552.146	Electricity and energy expenses
Beban dokumen	435.801.083	324.063.335	Document expenses
Lain-lain	83.077.500	58.024.750	Others
Jumlah	<u>1.104.982.674</u>	<u>1.012.640.231</u>	Total

The original report included herein is in the Indonesian language.

**PT Dharma Samudera Fishing Industries Tbk
Dan Entitas Anak**

Catatan Atas Laporan Keuangan Konsolidasian-lanjutan
Tanggal 31 Desember 2022 dan
untuk tahun yang berakhir pada tanggal tersebut
(Disajikan dalam Rupiah, kecuali dinyatakan lain)

**PT Dharma Samudera Fishing Industries Tbk
And Its Subsidiary**

Notes To Consolidated Financial Statements-continued
As of December 31, 2022 and
For the year then ended
(Expressed in Rupiah, unless otherwise stated)

15. Liabilitas imbalan kerja

Liabilitas imbalan kerja jangka Panjang Perusahaan hanya berhubungan dengan liabilitas imbalan pasca kerja. Imbalan ini tidak didanai. Penyisihan imbalan pasca kerja diestimasi manajemen berdasarkan perhitungan aktuarial dengan menggunakan metode *projected-unit-credit*. Provisi bagi liabilitas manfaat pensiun didasarkan pada laporan aktuaris independen KKA Agus Setyadi, FSAI dalam laporannya tertanggal 25 Januari 2023 dengan nomor laporan 035/PBL/KE/I/2023 dan Prima Aktuarial dalam laporannya tertanggal 10 Februari 2022 dengan nomor laporan 087/PBL/KE/II/2022 untuk tahun-tahun yang berakhir pada tanggal 31 Desember 2022 dan 2021.

a. Beban imbalan kerja

	2022	2021	
Beban jasa kini	536.533.441	491.664.245	Current service cost
Beban bunga	291.875.513	342.017.177	Interest cost
Jumlah	<u>828.408.954</u>	<u>833.681.422</u>	Total

b. Mutasi penyisihan imbalan kerja karyawan untuk tahun yang berakhir pada tanggal 31 Desember 2022 dan 2021 adalah sebagai berikut:

	2022	2021	
Saldo awal	4.567.691.907	5.288.549.150	Beginning balance
Beban imbalan kerja	828.408.954	833.681.422	Employee benefits expense
Beban jasa lalu	-	(1.117.614.811)	Past service cost
Pembayaran imbalan kerja	-	(58.928.715)	Benefit payment
Pendapatan (beban) yang diakui pada penghasilan komprehensif lain	(198.725.990)	(377.995.139)	Income (expense) recognized in other comprehensive income
Saldo akhir	<u>5.197.374.871</u>	<u>4.567.691.907</u>	Ending balance

Asumsi-asumsi utama yang digunakan dalam perhitungan imbalan kerja:

	2022	2021	
Tingkat diskonto	6,88%	6,39%	Discount rate
Tingkat kenaikan gaji	4,00%	4,00%	Salary increment rate
Tingkat kematian	TMI IV - 2019	TMI - 2019	Mortality rate
Tingkat cacat	1% dari mortalita/ from mortality rate	1% dari mortalita/ from mortality rate	Disability rate
Tingkat pengunduran diri per tahun	5% pada umur 20 tahun dan turun menjadi 0% pada umur 55 tahun/ 5% at age 20 and reduce linearly to 0% at age 55	5% pada umur 20 tahun dan turun menjadi 0% pada umur 55 tahun/ 5% at age 20 and reduce linearly to 0% at age 55	Resignation rate per annum
Usia pensiun normal	55 tahun/years old	55 tahun/years old	Normal retirement rate

15. Employee benefit liabilities

The Company's long-term employee benefits liability relates only to post-employment benefits. These benefits are unfunded. The provision for benefit liabilities is based on the actuarial report of independent actuary KKA Agus Setyadi dated January 25, 2023 with the report number 035/PBL/KE/I/2023 and Prima Aktuarial dated February 10, 2022 with the report number 087/PBL/KE/II/2022 for the years ended December 31, 2022 and 2021.

a. Employee benefits expense

b. Movements in employee benefits liabilities for the years ended December 31, 2022 and 2021 are as follows:

The main assumption used in the calculation of defined employee benefits:

The original report included herein is in the Indonesian language.

**PT Dharma Samudera Fishing Industries Tbk
Dan Entitas Anak**

Catatan Atas Laporan Keuangan Konsolidasian-lanjutan
Tanggal 31 Desember 2022 dan
untuk tahun yang berakhir pada tanggal tersebut
(Disajikan dalam Rupiah, kecuali dinyatakan lain)

**PT Dharma Samudera Fishing Industries Tbk
And Its Subsidiary**

Notes To Consolidated Financial Statements-continued
As of December 31, 2022 and
For the year then ended
(Expressed in Rupiah, unless otherwise stated)

Berdasarkan laporan aktuarial per 31 Desember 2022 analisa sensitifitas berdasarkan tingkat diskonto dan tingkat kenaikan gaji sebagai berikut:

Based on the actuarial report as of December 31, 2022, a sensitivity analysis based on the discount rate and salary increase rate is as follows:

Sensitifitas Tingkat diskonto	Nilai Kini Kewajiban / Present Value Benefit	Biaya Jasa Kini / Current Servis Cost	Discount level sensitivity
Sesuai Laporan Aktuaris = 6,88%	5.197.374.873	536.533.441	According to the Actaris report = 6.88%
Penurunan 1% atas Tingkat Diskonto	5.409.045.746	563.910.481	1% decrease in discount rate
Kenaikan 1% atas Tingkat Diskonto	5.004.776.571	511.872.312	1% increase in discount rate
Sensitifitas Tingkat Kenaikan Gaji	Nilai Kini Kewajiban / Present Value Benefit	Biaya Jasa Kini / Current Servis Cost	Sensitivity of salary increase rates
Sesuai Laporan Aktuaris 4,00%	5.197.374.873	536.533.441	According to the actuarily report 4.00%
Penurunan 1% atas Tingkat Kenaikan Gaji	4.998.549.937	511.077.786	1% decrease to salary increase rates
Kenaikan 1% atas Tingkat Kenaikan Gaji	5.412.287.119	564.334.305	1% increase in salary increase rates

Analisis sensitivitas di atas didasarkan pada perubahan atas suatu asumsi aktuarial dimana semua asumsi lainnya konstan. Dalam prakteknya, hal ini jarang terjadi dan perubahan beberapa asumsi mungkin saling berkorelasi. Dalam perhitungan sensitivitas liabilitas imbalan kerja atas asumsi aktuarial utama, metode yang sama (*projected unit credit*) telah diterapkan seperti dalam perhitungan liabilitas imbalan kerja yang diakui dalam laporan posisi keuangan.

The above sensitivity analysis is based on a change in an assumption while holding all other assumptions constant. In practice, this is unlikely to occur and changes in some of the assumptions may be correlated. When calculating the sensitivity of employee benefit liabilities to significant actuarial assumptions, the same method (*projected unit credit*) has been applied when calculating the employee benefit liabilities recognized within the statement of financial position.

16. Modal Saham

Komposisi pemegang saham Perusahaan pada tanggal 31 Desember 2022 dan 2021 berdasarkan laporan yang dikelola oleh PT Sinartama Gunita, Biro Administrasi Efek, adalah sebagai berikut:

16. Share Capital

The composition of the Company's shareholders as of December 31, 2022 and 2021 based on the reports managed by PT Sinartama Gunita, the Securities Administration Bureau, are as follows:

Nama Pemegang saham / Name of stockholders	Jumlah saham / Total share	Persentase Pemilikan / Percentage of Ownership	Jumlah / Amount
PT Marina Berkah Investama Masyarakat (masing-masing dibawah 5%) / Public (each below 5%)	1.286.896.450	69,29%	128.689.645.000
	570.239.050	30,71%	57.023.905.000
Jumlah / Total	1.857.135.500	100%	185.713.550.000

17. Tambahan Modal disetor

Rincian tambahan modal disetor - bersih yang berasal dari Penawaran Umum Terbatas I tahun 2007 dan Penawaran Umum Perdana pada tahun 2000 dan pelaksanaan waran seri I adalah sebagai berikut:

17. Additional paid-in-Capital

The details of additional on paid-in capital which arose from Limited Public Offering I in 2007 and the Initial Public Offering in 2000 and warrants series I exercised are as follows:

	2022	2021	
Tambahan modal disetor	18.115.713.173	18.115.713.173	Additional paid-in capital Stock issuance cost
Biaya emisi saham	(5.851.849.167)	(5.851.849.167)	
	12.263.864.006	12.263.864.006	Paid-in capital - other Total
Modal disetor lainnya	6.169.706.827	6.169.706.827	
Jumlah	18.433.570.833	18.433.570.833	

The original report included herein is in the Indonesian language.

**PT Dharma Samudera Fishing Industries Tbk
Dan Entitas Anak**

Catatan Atas Laporan Keuangan Konsolidasian-lanjutan
Tanggal 31 Desember 2022 dan
untuk tahun yang berakhir pada tanggal tersebut
(Disajikan dalam Rupiah, kecuali dinyatakan lain)

**PT Dharma Samudera Fishing Industries Tbk
And Its Subsidiary**

Notes To Consolidated Financial Statements-continued
As of December 31, 2022 and
For the year then ended
(Expressed in Rupiah, unless otherwise stated)

18. Penjualan

	2022	2021	
Ekspor (Dolar AS)			<i>Export (US Dollar)</i>
Filet	321.495.039.372	277.702.563.840	<i>Filet</i>
Tuna	105.143.728.640	143.453.930.136	<i>Tuna</i>
Gurita	83.281.339.696	76.282.654.860	<i>Octopus</i>
Lain-lain	7.330.522.963	8.436.400.206	<i>Others</i>
Sub Jumlah	<u>517.250.630.671</u>	<u>505.875.549.042</u>	<i>Sub Total</i>
Lokal (Rupiah)			<i>Local (Rupiah)</i>
Kepala	17.248.434.650	12.081.081.950	<i>Fish head</i>
Tetelan	13.670.916.732	12.331.807.985	<i>Scrape fish</i>
Lain-lain	4.196.233.837	2.234.416.578	<i>Others</i>
Sub Jumlah	<u>35.115.585.219</u>	<u>26.647.306.513</u>	<i>Sub Total</i>
Jumlah	<u>552.366.215.890</u>	<u>532.522.855.555</u>	<i>Total</i>

Rincian penjualan berdasarkan nama pelanggan yang melebihi 10% dari total penjualan adalah sebagai berikut:

Detail of sales to customer exceeds 10% of total sales is as follows:

	2022	2021	
	%	%	
Lawrence Whole Sale	18,01%	22,99%	<i>Lawrence Whole Sale</i>
Jomara Seafood, Inc	11,28%	7,46%	<i>Jomara Seafood, Inc</i>
Crystal Cove	10,01%	10,59%	<i>Crystal Cove</i>

19. Beban pokok penjualan

19. Cost of good sold

	2022	2021	
Bahan Baku			<i>Raw Material</i>
Saldo awal	6.527.339.866	7.389.780.279	<i>Beginning balance</i>
Pembelian	249.733.336.597	154.042.122.397	<i>Purchase</i>
Saldo akhir	<u>(8.944.955.843)</u>	<u>(6.527.339.866)</u>	<i>Ending balance</i>
Pemakaian bahan baku	247.315.720.620	154.904.562.810	<i>Use of raw material</i>
Barang dalam proses			<i>Work in Process</i>
Saldo awal	68.544.187.725	85.486.458.454	<i>Beginning balance</i>
Saldo awal barang dalam perjalanan	-	108.484.500	<i>Beginning balance of inventory in transit</i>
Saldo akhir barang dalam perjalanan	(661.703.255)	-	<i>Ending balance inventory in transit</i>
Pembelian	141.366.728.150	192.756.418.508	<i>Purchase</i>
Saldo akhir	(86.488.138.768)	(68.544.187.725)	<i>Ending balance</i>
Tenaga kerja langsung	28.661.692.533	24.876.054.932	<i>Direct labor</i>
Beban pabrikasi *)	<u>47.086.504.895</u>	<u>48.301.318.941</u>	<i>Manufacturing overhead *)</i>
Beban pokok produksi	445.824.991.900	437.889.110.420	<i>Cost of goods manufactured</i>
Persediaan Barang Jadi			<i>Finished Goods</i>
Saldo awal	24.457.107.729	29.603.095.055	<i>Beginning balance</i>
Pembelian	15.205.228.604	4.233.112.570	<i>Purchase</i>
Saldo akhir	<u>(29.284.305.363)</u>	<u>(24.457.107.729)</u>	<i>Ending balance</i>
Harga Pokok Penjualan	<u>456.203.022.870</u>	<u>447.268.210.316</u>	<i>Cost of Good Sold</i>

The original report included herein is in the Indonesian language.

**PT Dharma Samudera Fishing Industries Tbk
Dan Entitas Anak**

Catatan Atas Laporan Keuangan Konsolidasian-lanjutan
Tanggal 31 Desember 2022 dan
untuk tahun yang berakhir pada tanggal tersebut
(Disajikan dalam Rupiah, kecuali dinyatakan lain)

**PT Dharma Samudera Fishing Industries Tbk
And Its Subsidiary**

Notes To Consolidated Financial Statements-continued
As of December 31, 2022 and
For the year then ended
(Expressed in Rupiah, unless otherwise stated)

Rincian pembelian berdasarkan nama pemasok yang melebihi 10% dari total pembelian adalah sebagai berikut:

Detail of sales to supplier exceeds 10% of total purchase is as follows:

	2022	2021	
	%	%	
PT Sakinah BI	15,92%	16,97%	PT Sakinah BI

***) Beban pabrikasi**

***) Manufacturing overhead**

	2022	2021	
Pemakaian kardus dan pengangkutan	19.003.241.748	15.042.608.826	Packing usage and transportation
Listrik dan energi	7.325.697.913	6.934.865.920	Electricity and fuel
Alat perlengkapan	6.319.333.326	4.605.930.724	Supplies
Penyusutan (Catatan 9)	965.784.215	1.366.127.850	Depreciation (Note 9)
Perbaikan dan pemeliharaan	1.940.438.792	735.533.103	Repair and maintenance
Lain-lain	11.532.008.901	19.616.252.518	Others
Jumlah	<u>47.086.504.895</u>	<u>48.301.318.941</u>	Total

20. Beban penjualan

20. Selling expenses

	2022	2021	
Pengangkutan	37.644.928.931	36.306.631.207	Freight-out
Sertifikasi	4.208.183.384	3.870.627.710	Certification
Lain-lain	801.961.517	6.860.703	Others
Jumlah	<u>42.655.073.832</u>	<u>40.184.119.620</u>	Total

21. Beban umum dan administrasi

21. General and administrative expenses

	2022	2021	
Gaji, upah dan pesangon	14.412.524.965	9.666.386.552	Salary, wages and severance
Penyusutan (Catatan 9)	6.068.380.284	6.409.408.671	Depreciation (Note 9)
Jasa profesional	845.635.893	914.502.397	Professional fees
Beban imbalan kerja (Catatan 15)	828.408.954	833.681.422	Employee benefits expenses (Notes 15)
Peralatan kantor	657.763.520	578.836.160	Office equipment
Lain-lain	1.075.453.929	1.062.520.502	Others
Jumlah	<u>23.888.167.545</u>	<u>19.465.335.704</u>	Total

22. Pendapatan lainnya

22. Other income

	2022	2021	
Laba (rugi) selisih kurs	2.548.187.866	(810.146.944)	Gain (loss) on foreign exchange
Imbalan paska kerja *)	-	1.117.614.811	Employee benefits *)
Laba penjualan aset tetap (Catatan 9)	2.889.865	-	Gain on sale of fixed assets (Notes 9)
Jumlah	<u>2.551.077.731</u>	<u>307.467.867</u>	Total

*) Penyesuaian atas estimasi perhitungan liabilitas imbalan paska kerja karena undang-undang cipta kerja No. 11 tahun 2020 (catatan 15).

*) Adjustments to the estimated calculation of post-employment benefit liabilities due to the employment Omnibus law no. 11 year 2020 (notes 15).

The original report included herein is in the Indonesian language.

**PT Dharma Samudera Fishing Industries Tbk
Dan Entitas Anak**

Catatan Atas Laporan Keuangan Konsolidasian-lanjutan
Tanggal 31 Desember 2022 dan
untuk tahun yang berakhir pada tanggal tersebut
(Disajikan dalam Rupiah, kecuali dinyatakan lain)

**PT Dharma Samudera Fishing Industries Tbk
And Its Subsidiary**

Notes To Consolidated Financial Statements-continued
As of December 31, 2022 and
For the year then ended
(Expressed in Rupiah, unless otherwise stated)

23. Beban lainnya

	2022	2021	
Beban pajak	515.755.191	1.178.590.072	Tax expense
Administrasi bank	506.068.934	548.368.558	Bank administration
Beban cadangan kerugian piutang usaha	67.402.516	-	Allowance for bad debt Account Receivable
Beban lain-lain	70.508.353	4.557.990	Other expense
Jumlah	<u>1.159.734.994</u>	<u>1.731.516.620</u>	Total

23. Other expenses

24. Pendapatan keuangan

	2022	2021	
Pendapatan bunga	148.067.679	248.731.967	Interest income

24. Finance income

25. Beban keuangan

	2022	2021	
Bunga pinjaman bank	5.395.569.677	6.169.322.576	Interest on bank loan

25. Finance Expenses

26. Surplus revaluasi aset tetap

	2022	2021	
Saldo awal	90.244.639.276	87.080.350.876	Beginning balance
Surplus revaluasi aset tetap	3.339.765.000	3.164.288.400	Revaluation surplus of fixed assets
Jumlah	<u>93.584.404.276</u>	<u>90.244.639.276</u>	Total

26. Revaluation surplus of fixed assets

27. Perpajakan

a. Administrasi

Undang-undang ("UU") Perpajakan yang berlaku di Indonesia mengatur bahwa masing-masing perusahaan dalam Kelompok usaha menghitung, menetapkan dan membayar sendiri besarnya jumlah pajak yang terutang secara individu.

Berdasarkan UU yang berlaku, Direktorat Jenderal Pajak dapat menetapkan atau mengubah kewajiban pajak dalam jangka waktu lima tahun sejak saat terutangnya pajak.

a. Administration

The taxation laws of Indonesia require that each company in the Group calculates, assesses, and submits individual tax returns on the basis of self assessment.

Under prevailing regulations, Directorate General of Tax may assess or amend taxes within five years of the time the tax become due.

b. Pajak dibayar dimuka

	2022	2021	
Perusahaan :			The Company :
Pajak pertambahan nilai			Value added tax
2022	2.775.697.575	-	2022
2021	-	2.968.129.718	2021
2020	-	129.169.098	2020
Pajak penghasilan pasal 28A			Income tax article 28A
2020	-	964.826.957	2020
Sub jumlah	<u>2.775.697.575</u>	<u>4.062.125.773</u>	Sub total

b. Prepaid tax

The original report included herein is in the Indonesian language.

**PT Dharma Samudera Fishing Industries Tbk
Dan Entitas Anak**

Catatan Atas Laporan Keuangan Konsolidasian-lanjutan
Tanggal 31 Desember 2022 dan
untuk tahun yang berakhir pada tanggal tersebut
(Disajikan dalam Rupiah, kecuali dinyatakan lain)

**PT Dharma Samudera Fishing Industries Tbk
And Its Subsidiary**

Notes To Consolidated Financial Statements-continued
As of December 31, 2022 and
For the year then ended
(Expressed in Rupiah, unless otherwise stated)

	2022	2021	
Entitas anak :			Subsidiary :
Pajak pertambahan nilai	287.574.067	94.282.480	Value added tax
Jumlah	<u>3.063.271.642</u>	<u>4.156.408.253</u>	Total

Perusahaan telah menerima Surat Perintah Membayar Kelebihan Pajak (SPMKP) nomor 00209A (pajak badan 2020) pada tanggal 11 April 2022 dan nomor 00319A (pajak pertambahan nilai) pada tanggal 22 Mei 2022, masing-masing sebesar Rp2.760.700.997 dan Rp944.810.725 perusahaan telah menerima pembayaran sepenuhnya.

The Company has received an Order to Pay Overpayment of Taxes (SPMKP) number 00209A (2020 corporate tax) on April 11, 2022 and number 00319A (value added tax) on May 22, 2022, amounting to Rp2,760,700,997 and Rp944,810,725 respectively. companies have received payment in full.

Perusahaan telah menerima Surat Perintah Membayar Kelebihan Pajak (SPMKP) nomor 00402A (pajak badan) dan Nonor 00524A (Pajak pertambahan nilai tahun 2019) pada tahun 2021 masing-masing sebesar Rp132.641.015 dan 1.733.551.905. Perusahaan telah menerima pembayaran sepenuhnya.

The Company has received an Order to Pay Excess Tax (SPMKP) number 00402A (corporate tax) and number 00524A (Value added tax for 2019) in 2021 amounting to Rp132,641,015 and 1,733,551,905, respectively. The company has received full payment.

c. Utang pajak

	2022	2021	
Pajak penghasilan			Income tax
Pasal 21	163.113.634	88.585.510	article 21
Pasal 22	112.024.464	131.665.509	article 22
Pasal 23	41.458.885	98.173.226	article 23
Pasal 25	501.902.967	451.011.087	article 25
Pasal 29	333.789.991	604.134.544	article 29
Jumlah	<u>1.152.289.941</u>	<u>1.373.569.876</u>	Total

c. Tax payable

d. Pajak kini

Dalam laporan keuangan konsolidasian ini, jumlah penghasilan kena pajak tahun 2022 didasarkan atas perhitungan sementara, karena Perusahaan belum menyampaikan Surat Pemberitahuan Tahunan ("SPT") pajak penghasilan badan.

d. Current tax

In these consolidated financial statements, the amount of taxable income for the year 2022 is based on preliminary calculations, because the Company has not yet submitted its corporate income tax return.

Rekonsiliasi antara (manfaat)/beban pajak penghasilan konsolidasian dengan hasil perkalian rugi akuntansi sebelum pajak penghasilan konsolidasian dan tarif pajak yang berlaku adalah sebagai berikut:

The reconciliation between consolidated income tax (benefits)/expenses and the theoretical tax amount on the consolidated loss before income tax is as follows:

	2022	2021	
Laba sebelum pajak menurut Laporan laba (rugi) dan penghasilan komprehensif lain konsolidasian	25.763.792.382	18.260.550.553	Profit before tax as per consolidated statement of profit or (loss) and other comprehensive income
Rugi entitas anak	(608.165.590)	(534.938.344)	Loss of subsidiary company
Laba sebelum pajak - perusahaan	<u>25.155.626.792</u>	<u>17.725.612.208</u>	Profit before tax - the Company
Beda tetap:			Permanent differences:
Beban yang tidak dapat dikurangkan	89.763.214	42.295.200	Non-deductible expense
Denda pajak	24.989.092	1.178.590.072	Tax penalty
Penghasilan bunga yang pajaknya bersifat final	(179.106.819)	(247.440.632)	Interest income subjected to final tax
Beda waktu:			Temporary differences:
Penyusutan	654.032.726	771.416.599	Depreciation
Beban manfaat karyawan	828.408.954	833.681.422	Employee benefit expenses
Pendapatan manfaat karyawan		(1.117.614.811)	Employee benefit income
Cadangan kerugian penurunan nilai piutang usaha	67.402.516	-	allowance for impairment losses trade of receivable
Jumlah:	<u>1.485.489.683</u>	<u>1.460.927.850</u>	Total

The original report included herein is in the Indonesian language.

**PT Dharma Samudera Fishing Industries Tbk
Dan Entitas Anak**

Catatan Atas Laporan Keuangan Konsolidasian-lanjutan
Tanggal 31 Desember 2022 dan
untuk tahun yang berakhir pada tanggal tersebut
(Disajikan dalam Rupiah, kecuali dinyatakan lain)

**PT Dharma Samudera Fishing Industries Tbk
And Its Subsidiary**

Notes To Consolidated Financial Statements-continued
As of December 31, 2022 and
For the year then ended
(Expressed in Rupiah, unless otherwise stated)

	2022	2021	
Jumlah:	1.485.489.683	1.460.927.850	<i>Total</i>
Taksiran laba (Rugi) fiskal tahun berjalan	26.641.116.475	19.186.540.058	<i>Estimated profit (loss) fiscal</i>
Dikurangi :			<i>Less:</i>
Kompensasi rugi fiskal tahun 2020	-	(2.869.642.000)	<i>Fiscal loss compensation 2020</i>
Dasar perhitungan pajak penghasilan	26.641.116.475	16.316.898.058	<i>current year income tax calculation basis</i>
Pembulatan	26.641.116.000	16.316.898.000	<i>Rounded</i>
Beban pajak	5.861.045.520	3.589.717.560	<i>Current tax expenses</i>
Dikurangi pajak dibayar dimuka:			<i>Less prepaid taxes:</i>
Pajak penghasilan pasal 22	240.600.475	105.987.371	<i>Income tax article 22</i>
Pajak penghasilan pasal 23	17.094.022	15.160.295	<i>Income tax article 23</i>
Pajak penghasilan pasal 25	5.269.561.032	2.864.435.350	<i>Income tax article 25</i>
	5.527.255.529	2.985.583.016	
Pajak kurang bayar	333.789.991	604.134.544	<i>Less tax pay</i>

(Manfaat) / Beban pajak penghasilan

Income tax expense (benefits)/expenses

(Manfaat)/beban pajak penghasilan untuk tahun-tahun yang berakhir pada 31 Desember 2022 dan 2021 adalah sebagai berikut:

Income tax (benefits)/expenses for the years ended December 31, 2022 and 2021 are as follows:

	2022	2021	
Pajak kini			<i>Current tax</i>
Perusahaan	5.861.045.520	3.589.717.560	<i>The Company</i>
Entitas anak	-	-	<i>Subsidiary</i>
Jumlah	5.861.045.520	3.589.717.560	<i>Total</i>

e. Pajak tangguhan

e. *Deferred tax*

	2022	2021	
Taksiran laba fiskal			<i>Estimated fiscal</i>
Perusahaan	26.641.116.000	16.316.898.000	<i>The company</i>
Entitas anak	-	-	<i>Subsidiary</i>
	26.641.116.000	16.316.898.000	
Beban pajak kini	5.861.045.520	3.589.717.560	<i>Current tax</i>
(Beban) penghasilan pajak tangguhan:			<i>Deferred tax (expense) benefit:</i>
Rugi fiskal	-	(631.321.240)	<i>Fiscal loss</i>
(Pendapatan) beban manfaat karyawan	182.249.970	(75.429.663)	<i>Employee benefit expense</i>
Cadangan kerugian			<i>Allowance for impairment</i>
penurunan nilai piutang usaha	8.026.802	-	<i>loses of receivable</i>
Penyusutan	143.887.200	169.711.652	<i>Depreciation</i>
Bunga utang pihak berelasi	781.056.948	-	<i>Finance cost loan from related party</i>
Sewa dibayar dimuka	399.966.257	-	<i>prepaid lease</i>
Jumlah	1.515.187.177	(537.039.251)	<i>Total</i>
Penghasilan pajak tangguhan entitas anak	(35.724.920)	163.806.720	<i>Deferred tax income on subsidiary</i>
	1.479.462.257	(373.232.531)	
Dampak penyesuaian:			<i>The impact of the income tax:</i>
Penyesuaian pajak tangguhan tarif pajak	-	274.096.677	<i>Deferred tax adjustment rate adjustment</i>
Jumlah	-	274.096.677	<i>Total</i>
Jumlah beban pajak	1.479.462.257	(99.135.854)	<i>Total tax expense</i>

The original report included herein is in the Indonesian language.

**PT Dharma Samudera Fishing Industries Tbk
Dan Entitas Anak**

Catatan Atas Laporan Keuangan Konsolidasian-lanjutan
Tanggal 31 Desember 2022 dan
untuk tahun yang berakhir pada tanggal tersebut
(Disajikan dalam Rupiah, kecuali dinyatakan lain)

**PT Dharma Samudera Fishing Industries Tbk
And Its Subsidiary**

Notes To Consolidated Financial Statements-continued
As of December 31, 2022 and
For the year then ended
(Expressed in Rupiah, unless otherwise stated)

	2021	Dikreditkan (dibebankan) ke laporan laba rugi/ <i>Credited (charged) to statement of profit or loss</i>	Dikreditkan ke penghasilan komprehensif lainnya/ <i>Credited (charged) to other comprehensive income</i>	2022	
Aset pajak tangguhan					<i>Deferred tax assets</i>
Penyusutan	437.974.540	143.887.200	-	581.861.740	<i>Depreciation</i>
Koreksi atas beban bunga utang afiliasi	(781.056.948)	781.056.948	-	-	<i>Correction of interest expense of related parties payable</i>
Cadangan kerugian penurunan nilai piutang	6.801.751	8.026.802	-	14.828.553	<i>Allowance for impairment losses of receivable</i>
Liabilitas imbalan kerja	1.004.892.220	182.249.970	(43.719.718)	1.143.422.472	<i>Employee benefit liabilities</i>
Jumlah	668.611.563	1.115.220.920	(43.719.718)	1.740.112.765	<i>Total</i>
Liabilitas pajak tangguhan					<i>Deferred tax liabilities</i>
Surplus revaluasi atas aset tetap tanah	(24.423.288.525)	-	(941.985.000)	(25.365.273.525)	<i>Revaluation surplus of land</i>
Sewa dibayar di muka	(596.230.227)	399.966.257	-	(196.263.970)	<i>Prepaid rent</i>
Jumlah	(25.019.518.752)	399.966.257	(941.985.000)	(25.561.537.495)	<i>Total</i>
Liabilitas pajak tangguhan - bersih	(25.863.596.971)	1.515.187.177	(985.704.718)	(23.821.424.730)	<i>Deferred tax liabilities - net</i>
Aset pajak tangguhan entitas anak	163.806.720	(35.724.920)	-	128.081.800	<i>Deferred tax assets of subsidiary</i>
Jumlah	(24.187.100.469)	1.479.462.257	(985.704.718)	(23.693.342.930)	<i>Total</i>
	2020	Dikreditkan (dibebankan) ke laporan laba rugi/ <i>Credited (charged) to statement of profit or loss</i>	Dikreditkan ke penghasilan komprehensif lainnya/ <i>Credited (charged) to other comprehensive income</i>	2021	
Aset pajak tangguhan					<i>Deferred tax assets</i>
Rugi fiskal	631.321.240	(631.321.240)	-	-	<i>Fiscal loss</i>
Penyusutan	268.262.888	169.711.652	-	437.974.540	<i>Depreciation</i>
Koreksi atas beban bunga utang afiliasi	(781.056.948)	-	-	(781.056.948)	<i>Correction of interest expense of related parties payable</i>
Cadangan kerugian penurunan nilai piutang	6.801.751	-	-	6.801.751	<i>Allowance for impairment losses of receivable</i>
Liabilitas imbalan kerja	1.163.480.813	(75.429.663)	(83.158.931)	1.004.892.220	<i>Employee benefit liabilities</i>
Jumlah	1.288.809.744	(537.039.251)	(83.158.931)	668.611.563	<i>Total</i>
Liabilitas pajak tangguhan					<i>Deferred tax liabilities</i>
Surplus revaluasi atas aset tetap tanah	(23.530.796.925)	-	(892.491.600)	(24.423.288.525)	<i>Revaluation surplus of land</i>
Sewa dibayar di muka	(596.230.227)	-	-	(596.230.227)	<i>Prepaid rent</i>
Jumlah	(24.127.027.152)	-	(892.491.600)	(25.019.518.752)	<i>Total</i>
Liabilitas pajak tangguhan - bersih	(22.838.217.408)	(537.039.251)	(975.650.531)	(24.350.907.189)	<i>Deferred tax liabilities - net</i>
Aset pajak tangguhan entitas anak	-	163.806.720	-	163.806.720	<i>Deferred tax assets of subsidiary</i>
Jumlah	(22.838.217.408)	(373.232.531)	(975.650.531)	(24.187.100.469)	<i>Total</i>

The original report included herein is in the Indonesian language.

**PT Dharma Samudera Fishing Industries Tbk
Dan Entitas Anak**

Catatan Atas Laporan Keuangan Konsolidasian-lanjutan
Tanggal 31 Desember 2022 dan
untuk tahun yang berakhir pada tanggal tersebut
(Disajikan dalam Rupiah, kecuali dinyatakan lain)

**PT Dharma Samudera Fishing Industries Tbk
And Its Subsidiary**

Notes To Consolidated Financial Statements-continued
As of December 31, 2022 and
For the year then ended
(Expressed in Rupiah, unless otherwise stated)

28. Aset dan liabilitas moneter dalam mata uang asing

Pada tanggal 31 Desember 2022 dan 2021, Perusahaan mempunyai aset dan liabilitas moneter dalam mata uang asing:

	2022		2021			
	Mata uang Asing/ Foreign currency	Rupiah	Mata uang Asing/ Foreign currency	Rupiah		
Aset					Assets	
Kas	USD	8.212	129.182.972	8.176	116.658.672	Cash on hand
	JPY	332.797	39.125.711	336.161	41.683.922	
	EURO	6.085	101.696.354	500	8.080.915	
	SGD	3.500	40.806.780	-	-	
Bank	USD	691.603	10.879.601.879	359.021	5.122.871.711	Cash in banks
Piutang usaha - ekspor	USD	4.285.649	67.417.547.740	7.035.099	100.383.831.810	Trade receivables - export
Jumlah			78.607.961.436		105.673.127.030	Total
Liabilitas						Liabilities
Utang bank	USD	4.863.072	76.500.978.081	4.675.533	66.715.184.883	Bank loan
Liabilitas bersih			2.106.983.355		38.957.942.147	Net liabilities

Pada masa mendatang, nilai kurs masih mungkin berubah-ubah, dan mata uang Rupiah mungkin mengalami penurunan atau kenaikan secara signifikan terhadap mata uang lainnya.

Apabila aset (liabilitas) bersih dalam mata uang asing pada tanggal 31 Desember 2022 dinyatakan dengan kurs tengah BI, per tanggal 28 Maret 2023, maka jumlah liabilitas bersih akan naik sebesar (Rp72.102.879).

29. Laba per saham dasar

Labanya bersih untuk tujuan penghitungan laba per saham (pembilang) dan rata-rata tertimbang saham beredar (penyebut) adalah sebagai berikut:

	2022	2021	
Labanya tahun berjalan yang diatribusikan kepada pemilik entitas induk	21.363.419.060	14.550.513.586	Profit for the year attributable to owners of the parent Company
Rata-rata tertimbang jumlah saham yang beredar	1.857.135.500	1.857.135.500	Weighted average number of shares outstanding
Labanya (rugi) bersih per saham dasar	11,50	7,83	Basic income (loss) per share

30. Informasi Segmen

Pembuat keputusan utama dalam kegiatan operasional adalah Direksi. Direksi melakukan penelaahan terhadap pelaporan internal kelompok usaha untuk menilai kinerja dan mengalokasikan sumber daya. Direksi menentukan segmen operasi berdasarkan laporan tersebut. Direksi mempertimbangkan bisnis dari sudut pandang imbal hasil

28. Monetary assets and liabilities denominated foreign currencies

As of December 31, 2022 and 2021, the Company had monetary assets and liabilities denominated in foreign currency as follows:

In the future, the foreign exchange rates will still fluctuate, and Rupiah has a possibility to depreciate or appreciate significantly against other currencies.

If net assets (Liability) denominated in foreign currencies on December 31, 2022 were expressed using BI middle rates as at March 28, 2023, total net liability would increase amounting to (Rp72,102,879)

29. Basic earning per share

Profit for the purpose of calculation earnings per share (numerator) and weighted average shares (denominator) are as follows:

30. Segment information

The Ultimate operating decision-maker has been identified as the members of Board of Directors. The Board reviews the Group's internal reporting in order to assess performance and allocate resources. The Board has determined the operating segment based on these reports. The Board considers the business

The original report included herein is in the Indonesian language.

**PT Dharma Samudera Fishing Industries Tbk
Dan Entitas Anak**

Catatan Atas Laporan Keuangan Konsolidasian-lanjutan
Tanggal 31 Desember 2022 dan
untuk tahun yang berakhir pada tanggal tersebut
(Disajikan dalam Rupiah, kecuali dinyatakan lain)

**PT Dharma Samudera Fishing Industries Tbk
And Its Subsidiary**

Notes To Consolidated Financial Statements-continued
As of December 31, 2022 and
For the year then ended
(Expressed in Rupiah, unless otherwise stated)

modal yang diinvestasikan. Total asset dikelola secara tersentralisasi dan tidak dialokasikan. Kelompok Usaha mengoperasikan dan mengelola bisnis dalam satu segmen operasional yang merupakan perdagangan dan pengolahan ikan.

from return of invested capital perspectives. Total Assets are managed on a centralized basis and are not allocated. The Group operates and manages the business in a single operating segment which is the fish trading and processing.

2022

	Amerika Serikat/ <i>United States of America</i>	Eropa/ <i>Europe</i>	Australia/ <i>Australia</i>	Indonesia/ <i>Indonesia</i>	Lain-lain/ <i>Others</i>	Jumlah/ <i>Total</i>	
Penjualan	400.654.050.175	67.324.166.608	39.613.824.929	35.115.585.219	9.658.588.958	552.366.215.890	Sales

2021

	Amerika Serikat/ <i>United States of America</i>	Eropa/ <i>Europe</i>	Australia/ <i>Australia</i>	Indonesia/ <i>Indonesia</i>	Lain-lain/ <i>Others</i>	Jumlah/ <i>Total</i>	
Penjualan	408.275.792.054	52.323.203.112	40.567.396.354	26.647.306.513	4.709.157.522	532.522.855.555	Sales

242

31. Aktivitas yang tidak mempengaruhi arus kas

Untuk tahun yang berakhir pada tanggal 31 Desember 2022, dan 2021, perusahaan tidak memiliki transaksi non kas.

31. Activities not affecting cash flows

For the year ended December 31, 2022 and 2021, the company has no non-cash transactions.

32. Kelangsungan usaha

Laporan keuangan konsolidasian disusun dengan anggapan Kelompok Usaha akan melanjutkan usahanya secara berkesinambungan dan tidak mencakup adanya penyesuaian sebagai akibat adanya ketidakpastian tentang kelangsungan usaha Perusahaan dan entitas anaknya. Kelompok Usaha mencatatkan saldo defisit pada tanggal 31 Desember 2022 sebesar Rp61.595.682.077 (2021: Rp83.114.107.409).

Manajemen berkeyakinan bahwa kinerja keuangan Perusahaan akan terus bertumbuh dan memberikan hasil yang positif dimasa yang akan datang. Management menargetkan bahwa penjualan dan profitabilitas Perusahaan akan terus bertumbuh di tahun 2023, dengan target penjualan ekspor sebesar 350-400 ton/bulan dan lokal 200-250 ton/bulan.

Perusahaan akan terus menerapkan strategi-strategi pokok untuk mempertahankan kelangsungan usaha Perusahaan dan juga meningkatkan profitabilitas Perusahaan sebagai berikut:

- Meningkatkan kredibilitas Perusahaan dimata customer, supplier dan perbankan.
- Efisiensi disegala bidang (operasional, produksi, pemasaran dan kegiatan pendukung lainnya).

32. Going Concern

The consolidated financial statements have been prepared assuming that the Group will continue as a going concern and do not include any adjustments as a result from uncertainty concerning the Company and its subsidiary going concern. The Company and its subsidiary has recorded deficits balance as of 31 December 2022 of Rp61,595,682,077 (2021: Rp83,114,107,409).

Management believes that the Company's financial performance will continue to grow and deliver positive results in the future. Management is targeting the Company's sales and profitability to continue to grow in the year 2023, with the targeted export sales of 350-400 tons/month and local sales of 200-250 tons/month.

The company will continue to implement strategies to maintain the Company's sustainability as well as to improve the Company's profitability as follows:

- Increase credibility in the eyes of the customers, suppliers, and banks.
- Efficiency in all departments (operational, production, marketing and other support activities).

The original report included herein is in the Indonesian language.

**PT Dharma Samudera Fishing Industries Tbk
Dan Entitas Anak**

Catatan Atas Laporan Keuangan Konsolidasian-lanjutan
Tanggal 31 Desember 2022 dan
untuk tahun yang berakhir pada tanggal tersebut
(Disajikan dalam Rupiah, kecuali dinyatakan lain)

**PT Dharma Samudera Fishing Industries Tbk
And Its Subsidiary**

Notes To Consolidated Financial Statements-continued
As of December 31, 2022 and
For the year then ended
(Expressed in Rupiah, unless otherwise stated)

- Input dan analisa data yang lebih tertib, akurat dan praktis.
 - Koordinasi yang lebih baik antara departement pemasaran, pembelian, produksi dan keuangan untuk kelancaran pengiriman barang ke pelanggan.
 - Dalam bidang pemasaran, antara lain:
 - a. Memperluas jaringan penjualan dan menambah jumlah pelanggan.
 - b. Menerapkan pendekatan marketing yang lebih aktif dan proaktif.
 - c. Mengembangkan pasar lokal dan secara aktif mengembangkan produk-produk yang sesuai dengan kebutuhan pasar lokal.
 - d. Analisa atas komposisi penjualan produk dan implementasi strategi penjualan yang lebih baik dengan memperhitungkan harga dan biaya produksi masing-masing produk.
 - e. Menerapkan strategi penjualan dengan product mix yang tepat untuk meningkatkan profit margin Perusahaan.
 - f. Negosiasi terms of payment yang lebih baik untuk Perusahaan untuk mendukung kebutuhan modal kerja perusahaan.
 - g. Penetapan harga jual yang lebih menguntungkan untuk Perusahaan dan dapat diterima oleh pelanggan.
 - Dalam bidang pembelian, antara lain:
 - a. Kontrol dan strategi pembelian bahan baku ikan yang lebih agresif untuk memperoleh bahan baku dengan kualitas yang terbaik dengan harga yang lebih rendah.
 - b. Manajemen persediaan bahan baku, dan juga waktu pembelian ikan pada saat yang tepat (pada saat panen melimpah dan harga rendah).
 - c. Negosiasi term of payment dengan pemasok yang lebih baik untuk Perusahaan untuk mendukung kebutuhan modal kerja perusahaan.
 - d. Quality control bahan baku yang lebih ketat.
 - Dalam bidang produksi, antara lain:
 - a. Pengendalian dan pengawasan kualitas produk yang lebih ketat.
 - b. Investasi untuk penggantian mesin dan peralatan produksi untuk meningkatkan efisiensi dan kualitas produk.
 - c. Production planning dan inventory control untuk kelancaran pengiriman barang ke pelanggan secara tepat waktu dan akurat.
 - Dalam bidang keuangan, antara lain:
 - a. Analisa biaya yang lebih akurat dan identifikasi untuk penurunan biaya yang lebih efisien.
 - b. Meningkatkan sumber pembiayaan Perusahaan untuk mendukung kebutuhan working capital Perusahaan.
- *Input and data analysis that is more orderly, accurate and practical.*
 - *Better Coordination between departments, i.e. marketing, purchasing, production and finance for timely delivery to customers.*
 - *In the field of marketing, such as:*
 - a. Expanding sales network and increase the number of customers.*
 - b. Applying a marketing approach that is more active and proactive.*
 - c. Develop local markets and actively develop products that are suitable to the needs of the local market*
 - d. Analysis of the composition of product sales and implementation of a better sales strategy by taking into account the price and production costs of each product*
 - e. Apply the sales strategy with the right product mix to increase the profit margin of the Company.*
 - f. Negotiate for a better term of payment to support the Company's working capital requirements.*
 - g. Selling price determination which is more favorable for the Company but at the same time acceptable by the customer.*
 - *In the field of purchasing, among others:*
 - a. Control and implementation of more aggressive purchasing strategy of raw material to acquire raw materials with the best quality with lower price.*
 - b. Inventory management of raw materials and purchasing raw material at the right time (at the time of harvest season and low price).*
 - c. Negotiate for a better term of payment with suppliers to support the Company's working capital requirements.*
 - d. More stringent quality control of raw materials.*
 - *In the field of production, among others:*
 - a. Stricter product quality control and quality assurance.*
 - b. Replacement of machinery and production equipment to improve efficiency and product quality.*
 - c. Production planning and inventory control for timely and accurate delivery to customers.*
 - *In the field of finance, among other things:*
 - a. A more accurate cost analysis and issue identification for a more efficient cost reduction.*
 - b. Raise financing to support the Company's working capital requirements.*

The original report included herein is in the Indonesian language.

**PT Dharma Samudera Fishing Industries Tbk
Dan Entitas Anak**

Catatan Atas Laporan Keuangan Konsolidasian-lanjutan
Tanggal 31 Desember 2022 dan
untuk tahun yang berakhir pada tanggal tersebut
(Disajikan dalam Rupiah, kecuali dinyatakan lain)

**PT Dharma Samudera Fishing Industries Tbk
And Its Subsidiary**

Notes To Consolidated Financial Statements-continued
As of December 31, 2022 and
For the year then ended
(Expressed in Rupiah, unless otherwise stated)

33. Manajemen risiko keuangan

Kelompok Usaha di dalam operasinya dihadapkan pada risiko keuangan sebagai berikut:

- Risiko pasar
- Risiko kredit
- Risiko likuiditas

Sejalan dengan bisnis lainnya, Kelompok Usaha dihadapkan kepada risiko yang timbul dari penggunaan instrumen keuangan. Catatan atas laporan keuangan ini menjelaskan tujuan, kebijakan, dan proses manajemen risiko-risiko Kelompok Usaha tersebut dan metode yang digunakan untuk mengukurnya. Informasi kuantitatif selanjutnya yang terkait dengan risiko-risiko tersebut disajikan di dalam instrumen keuangan berikut.

Selama ini, tidak terdapat perubahan substantif di dalam eksposur Kelompok Usaha terhadap risiko instrumen keuangan, tujuan, kebijakan, dan proses bagi pengelolaan risiko-risiko tersebut atau metode yang digunakan untuk mengukurnya dari periode sebelumnya, kecuali dinyatakan lain di dalam catatan atas laporan keuangan konsolidasian ini.

Instrumen keuangan utama

Instrumen keuangan utama yang digunakan oleh Perusahaan, di mana risiko instrumen keuangan timbul, adalah sebagai berikut:

- Risiko pasar
- Piutang usaha
- Kas dan setara kas
- Utang usaha dan utang lain-lain
- Pinjaman Bank dengan tingkat suku bunga tetap

Tujuan, Kebijakan dan proses umum

Aktivitas Kelompok Usaha mengandung berbagai risiko keuangan seperti risiko kredit, risiko likuiditas dan risiko pasar. Secara keseluruhan, program manajemen risiko keuangan Perusahaan dan entitas anaknya terfokus untuk menghadapi ketidakpastian pasar uang dan meminimalisasi potensi kerugian yang berdampak pada kinerja keuangan Perusahaan dan entitas anaknya.

- Risiko pasar

Kelompok Usaha menyadari adanya risiko pasar yang terjadi akibat fluktuasi mata uang Rupiah terhadap Dolar Amerika Serikat, serta fluktuasi suku bunga pinjaman.

- Risiko nilai tukar mata uang asing

Perubahan nilai tukar telah, dan diperkirakan akan terus, memberikan pengaruh terhadap hasil usaha dan arus kas Kelompok Usaha. Beberapa pinjaman dan belanja modal Kelompok Usaha adalah, dan diperkirakan akan terus, didenominasi

33. Financial risk management

The Group is exposed through its operations to the following financial risks:

- Market risk
- Credit risk
- Liquidity risk

In common with all other businesses, the Group is exposed to risks that arise from its use of financial instruments. This note describes the Group objectives, policies and processes for managing those risks and the methods used to measure them. Further quantitative information in respect of these risks is presented throughout these financial statements.

There have been no substantive changes in the Group exposure to financial instrument risks, its objectives, policies and processes for managing those risks or the methods used to measure them from previous periods unless otherwise stated in this note.

Principal financial instruments

The principal financial instruments used by the Company, from which financial instrument risk arises, are as follows:

- Market risk
- Trade receivables
- Cash and cash equivalents
- Trade and other payables
- Fixed rate bank loans

General objectives, Policies and process

The Group's activities are exposed to few financial risks such credit risks, liquidity risks and market risks. The Company's and its subsidiary overall management program focus to mitigate to volatility of financial markets and to minimize potential adverse effects on the Company's and its subsidiary' financial performance.

- Market risk

The Group are aware of market risk due to foreign exchange fluctuation of Rupiah against United States and interest rate fluctuation.

- Foreign Exchange risk

Changes in exchange rates have affected, and may continue to affect the Group's results of operations and cash flows. Some of the Group's debts and capital expenditures are, and expected will continue to be, denominated in United States

The original report included herein is in the Indonesian language.

**PT Dharma Samudera Fishing Industries Tbk
Dan Entitas Anak**

Catatan Atas Laporan Keuangan Konsolidasian-lanjutan
Tanggal 31 Desember 2022 dan
untuk tahun yang berakhir pada tanggal tersebut
(Disajikan dalam Rupiah, kecuali dinyatakan lain)

**PT Dharma Samudera Fishing Industries Tbk
And Its Subsidiary**

*Notes To Consolidated Financial Statements-continued
As of December 31, 2022 and
For the year then ended
(Expressed in Rupiah, unless otherwise stated)*

dengan mata uang Dolar Amerika Serikat. Sebagian besar pendapatan Perusahaan adalah dalam mata uang Dolar Amerika Serikat.

Risiko pasar dikendalikan dengan menilai dan memantau pergerakan mata uang asing terhadap laporan keuangan konsolidasian Kelompok Usaha.

- Risiko tingkat suku bunga

Kelompok Usaha menghadapi risiko tingkat suku bunga yang disebabkan oleh perubahan tingkat suku bunga pinjaman yang dikenakan bunga. Suku bunga atas pinjaman jangka pendek dan jangka panjang dapat berfluktuasi sepanjang periode pinjaman. Kebijakan keuangan memberikan panduan bahwa eksposur tingkat bunga harus diidentifikasi dan diminimalisasi/ dinetralisasi secara tepat waktu.

Untuk mengukur risiko pasar atas pergerakan suku bunga, Kelompok Usaha melakukan analisa marjin dan pergerakan suku bunga.

- Risiko kredit

Perusahaan memiliki risiko kredit yang terutama berasal dari simpanan di bank, piutang usaha, piutang lain-lain.

Kualitas kredit aset keuangan

Risiko kredit adalah risiko kerugian keuangan yang timbul jika pelanggan Kelompok Usaha gagal memenuhi liabilitas kontraktualnya kepada Kelompok Usaha. Risiko kredit Kelompok Usaha terutama melekat kepada kas dan bank, piutang usaha dan piutang lain-lain. Kelompok Usaha menempatkan kas dan bank pada institusi keuangan yang terpercaya, sedangkan piutang usaha dan piutang lain-lain sebagian besar hanya dilakukan dengan menjalin kerjasama dengan mitra usaha yang memiliki reputasi baik dan melalui perikatan atau kontrak yang dapat memitigasi risiko kredit.

Sebagai tambahan, jumlah piutang dipantau secara terus-menerus untuk mengurangi risiko penurunan nilai atas piutang.

Manajemen yakin terhadap kemampuan untuk mengendalikan dan menjaga eksposur risiko kredit pada tingkat yang minimal. Eksposur maksimum risiko kredit pada tanggal pelaporan adalah sebagai berikut:

Dollar. Most of the Company's revenues are denominated in United States Dollar.

Market risk is mitigated through assessing and monitoring the movement in foreign currencies to the Group's consolidated financial statements.

- Interest rate risk

The Group is exposed to interest rate risk through the impact of rate changes on interest-bearing liabilities. Interest rate for short-term and long-term borrowing can fluctuate over the borrowing period. The treasury policy sets the guideline that the interest rate exposure shall be identified and minimised/ neutralised promptly.

To measure market risk of interest rate fluctuation, the Group primarily uses interest margin and spread analysis.

- Credit risk

The Company is exposed to credit risk primarily from deposits with banks, trade receivables, other receivables.

Credit quality of financial assets

Credit risk is the risk of financial losses incurred if a customer of the Group failed to fulfill contractual liability to the Group. Credit risk of the Group mainly attached to the cash on hand and in banks, trade receivables and other receivables. The Group puts cash on hand and in banks at financial institutions are reliable, while accounts receivable and other receivables are mostly just done by working with a business partner who has a good reputation and through a commitment or contract to mitigate credit risk.

In addition, the amount of receivables is monitored on an ongoing basis to reduce the risk of impairment of receivables.

Management is confident in its ability to control and sustain minimal exposure of credit risk. The maximum credit risk exposure at the reporting date is as follows:

The original report included herein is in the Indonesian language.

**PT Dharma Samudera Fishing Industries Tbk
Dan Entitas Anak**

Catatan Atas Laporan Keuangan Konsolidasian-lanjutan
Tanggal 31 Desember 2022 dan
untuk tahun yang berakhir pada tanggal tersebut
(Disajikan dalam Rupiah, kecuali dinyatakan lain)

**PT Dharma Samudera Fishing Industries Tbk
And Its Subsidiary**

Notes To Consolidated Financial Statements-continued
As of December 31, 2022 and
For the year then ended
(Expressed in Rupiah, unless otherwise stated)

	2022	2021	
Kas dan bank	15.706.718.605	7.904.524.859	Cash on hand and in banks
Deposito yang dibatasi penggunaannya	7.000.000.000	7.000.000.000	Restricted time deposit
Piutang usaha pihak ketiga	67.752.760.589	100.438.060.336	Trade receivables third parties
Piutang lain-lain pihak ketiga	2.718.587.872	3.962.165.814	Other receivables third parties
Jumlah	<u>93.178.067.066</u>	<u>119.304.751.009</u>	Total

- Risiko likuiditas

Risiko likuiditas timbul apabila Kelompok Usaha mengalami kesulitan dalam mendapatkan sumber pendanaan untuk membiayai modal kerja dan belanja modal. Risiko likuiditas juga dapat timbul akibat ketidaksesuaian atas sumber dana yang dimiliki dengan pembayaran liabilitas yang telah jatuh tempo.

Kelompok Usaha melakukan mitigasi risiko likuiditas dengan cara menganalisa ketersediaan arus kas dan struktur pendanaan sesuai dengan Pedoman Pengendalian Intern Perusahaan.

Risiko likuiditas timbul dalam keadaan di mana Kelompok Usaha mengalami kesulitan dalam mendapatkan sumber pendanaan. Manajemen risiko likuiditas berarti menjaga kecukupan saldo kas dan bank. Kelompok Usaha mengelola risiko likuiditas dengan mengawasi arus kas aktual dan proyeksi secara terus menerus dan mengawasi profil tanggal jatuh tempo aset dan liabilitas keuangan.

Kelompok Usaha memonitor proyeksi persyaratan likuiditas untuk memastikan bahwa Kelompok Usaha memiliki saldo kecukupan kas untuk memenuhi keperluan operasi serta menjaga kecukupan dalam fasilitas pinjaman yang belum ditarik sepanjang waktu sehingga Kelompok Usaha memenuhi semua batas atau persyaratan fasilitas pinjaman.

Proyeksi tersebut mempertimbangkan rencana pembiayaan utang Kelompok Usaha dan kepatuhan persyaratan pinjaman. Manajemen percaya bahwa strategi melakukan *cash sweeping* dan *pooling of funds* dari sejumlah rekening bank ke dalam rekening bank operasional utama dapat memastikan pendanaan yang terkonsentrasi dan optimalisasi likuiditas yang lebih baik.

Tabel di bawah menunjukkan analisis jatuh tempo aset dan liabilitas keuangan Kelompok Usaha dalam rentang waktu yang menunjukkan jatuh tempo kontraktual untuk semua liabilitas keuangan non-derivatif dan derivatif di mana jatuh tempo kontraktual sangat penting untuk pemahaman terhadap arus kas. Jumlah yang diungkapkan dalam tabel adalah arus kas kontraktual yang tidak terdiskonto (termasuk pembayaran pokok dan bunga).

- *Liquiditas risk*

Liquidity risk arises in situations where the Group have difficulties in obtaining funding sources to fund their working capital and capital expenditure. Liquidity risk also arises in situations where there is mismatch between the funding sources and any obligations that have matured.

The Group mitigate liquidity risk by analyzing the cashflow availability as well as their funding structure in accordance with the Company's Internal Control Manual.

Liquidity risk arises in situations where the Group have difficulties in obtaining funding. Prudent liquidity risk management implies maintaining sufficient cash on hand and in banks. The Group manage liquidity risk by continuously monitoring forecast and actual cash flows and monitor the maturity profiles of financial assets and liabilities.

The Group monitor forecasts of the liquidity requirements to ensure that The Group has sufficient cash to meet operational needs while maintaining sufficient headroom on its undrawn committed borrowing facilities at all times so that the Group do not breach the borrowing limits or covenants on any of its borrowing facilities.

Such forecasting takes into consideration the Group debt financing plans and covenant compliance. Management believes that the strategy to manage cash sweeping and pooling of funds across accounts in main operating banks can ensure the better concentration of funds and optimization of liquidity.

The following table analyzes the Group financial assets and liabilities into relevant maturity groupings based on their contractual maturities for all non-derivative financial liabilities and derivative financial instruments for which the contractual maturities are essential for an understanding of the timing of the cash flows. The amounts disclosed in the table are the contractual undiscounted cash flows (including principal and interest payment).

The original report included herein is in the Indonesian language.

**PT Dharma Samudera Fishing Industries Tbk
Dan Entitas Anak**

Catatan Atas Laporan Keuangan Konsolidasian-lanjutan
Tanggal 31 Desember 2022 dan
untuk tahun yang berakhir pada tanggal tersebut
(Disajikan dalam Rupiah, kecuali dinyatakan lain)

**PT Dharma Samudera Fishing Industries Tbk
And Its Subsidiary**

Notes To Consolidated Financial Statements-continued
As of December 31, 2022 and
For the year then ended
(Expressed in Rupiah, unless otherwise stated)

<u>2022</u>	<u>Jatuh tempo/ maturity</u>			<u>2022</u>
	<u>2022</u>	<u>2022 dan seterusnya/ 2022 and etc</u>	<u>Jumlah/ Total</u>	
Aset				Assets
Kas dan bank	15.706.718.605	-	15.706.718.605	Cash on hand and in bank
Deposito yang dibatasi penggunaannya	7.000.000.000	-	7.000.000.000	Restricted time deposit
Piutang usaha pihak ketiga	67.752.760.589	-	67.752.760.589	Trade receivables third parties
Piutang lain-lain pihak ketiga	2.718.587.872	-	2.718.587.872	Other receivables third parties
Jumlah aset	<u>93.178.067.066</u>	<u>-</u>	<u>93.178.067.066</u>	Total assets
Liabilitas				Liabilities
Utang bank	82.572.692.303	-	82.572.692.303	Bank loans
Utang usaha pihak ketiga	32.096.729.514	-	32.096.729.514	Trade payables third parties
Utang lain-lain pihak ketiga	8.051.500.686	-	8.051.500.686	Other payables third parties
Uang muka pelanggan	541.484.617	-	541.484.617	Advance from customer
Beban akrual	1.104.982.674	-	1.104.982.674	Accrued expenses
Jumlah liabilitas	<u>124.367.389.794</u>	<u>-</u>	<u>124.367.389.794</u>	Total liabilities
Jumlah liabilitas - bersih	<u>(31.189.322.728)</u>	<u>-</u>	<u>(31.189.322.728)</u>	Total liabilities - net

Estimasi nilai wajar

Nilai wajar aset dan liabilitas keuangan diestimasi untuk keperluan pengakuan dan pengukuran atau untuk keperluan pengungkapan.

PSAK 60, "Instrumen Keuangan: Pengungkapan" mensyaratkan pengungkapan atas pengukuran nilai wajar dengan tingkat hirarki nilai wajar sebagai berikut:

- Harga kuotasian (tidak disesuaikan) dalam pasar aktif untuk aset atau liabilitas yang identik (tingkat 1);
- Harga kuotasian (tidak disesuaikan) dalam pasar aktif untuk aset atau liabilitas yang identik (tingkat 1);
- Input selain harga kuotasian yang termasuk dalam tingkat 1 yang dapat diobservasi untuk aset atau liabilitas, baik secara langsung (misalnya harga) atau secara tidak langsung (misalnya derivasi dari harga) (tingkat 2) dan;
- Input untuk aset atau liabilitas yang bukan berdasarkan data pasar yang dapat diobservasi (input yang tidak dapat diobservasi) (tingkat 3).

Aset dan liabilitas keuangan Kelompok Usaha yang diukur dan diakui pada nilai wajar (tingkat 2) adalah piutang dan utang derivatif.

Nilai wajar untuk instrumen keuangan yang diperdagangkan di pasar aktif ditentukan berdasarkan kuotasi nilai pasar pada tanggal pelaporan. Kuotasi nilai pasar yang digunakan Kelompok Usaha untuk aset keuangan adalah harga penawaran (*bid price*), sedangkan untuk liabilitas

Fair value estimation

The fair value of financial assets and financial liabilities must be estimated for recognition and measurement or for disclosure purposes.

PSAK 60, "Financial Instruments: Disclosures" requires disclosure of fair value measurements by level of the following fair value measurement hierarchy:

- Quoted prices (un-adjusted) in active markets for identical assets or liabilities (level 1);
- Quoted prices (un-adjusted) in active markets for identical assets or liabilities (level 1);
- Inputs other than quoted prices included within level 1 that are observable for the asset or liability, either directly (as prices) or indirectly (derived from prices) (level 2) and;
- Inputs for the asset or liability that are not based on observable market data (unobservable inputs) (level 3).

The Group financial assets and liabilities that are measured and recognized at fair value (level 2) are derivative receivables and payables.

The fair value of financial instruments traded in active markets is based on quoted market prices at the reporting date. The quoted market price used for financial assets held by the Group is the current bid price, while financial liabilities use ask price. These instruments are included in level 1.

The original report included herein is in the Indonesian language.

**PT Dharma Samudera Fishing Industries Tbk
Dan Entitas Anak**

Catatan Atas Laporan Keuangan Konsolidasian-lanjutan
Tanggal 31 Desember 2022 dan
untuk tahun yang berakhir pada tanggal tersebut
(Disajikan dalam Rupiah, kecuali dinyatakan lain)

**PT Dharma Samudera Fishing Industries Tbk
And Its Subsidiary**

Notes To Consolidated Financial Statements-continued
As of December 31, 2022 and
For the year then ended
(Expressed in Rupiah, unless otherwise stated)

keuangan menggunakan harga jual (*ask price*).
Instrumen keuangan ini termasuk dalam tingkat 1.

Nilai wajar instrumen keuangan yang tidak diperdagangkan di pasar aktif ditentukan dengan menggunakan teknik penilaian tertentu. Teknik tersebut menggunakan data pasar yang dapat diobservasi sepanjang tersedia, dan seminimal mungkin mengacu pada estimasi. Apabila seluruh input signifikan atas nilai wajar dapat diobservasi, instrumen keuangan ini termasuk dalam tingkat 2.

Jika satu atau lebih input yang signifikan tidak berdasarkan data pasar yang dapat diobservasi, maka instrumen tersebut masuk ke dalam tingkat 3.

Teknik penilaian tertentu digunakan untuk menentukan nilai instrumen keuangan mencakup:

- Penggunaan harga yang diperoleh dari bursa atau pedagang efek untuk instrument sejenis dan;
- Teknik lain seperti analisis arus kas yang didiskonto digunakan untuk menentukan nilai instrumen keuangan lainnya.

Tabel di bawah ini menggambarkan nilai tercatat dan nilai wajar dari aset dan liabilitas keuangan:

	2022		2021		
	Nilai tercatat/ <i>Carrying amount</i>	Nilai wajar/ <i>Fair value</i>	Nilai tercatat/ <i>Carrying amount</i>	Nilai wajar/ <i>Fair value</i>	
Aset keuangan					<i>Financial assets</i>
Kas dan bank	15.706.718.605	15.706.718.605	7.904.524.859	7.904.524.859	<i>Cash on hand and in bank</i>
Deposito dibatasi penggunaannya	7.000.000.000	7.000.000.000	7.000.000.000	7.000.000.000	<i>Restricted time deposit</i>
Piutang usaha pihak ketiga	67.752.760.589	67.752.760.589	100.438.060.336	100.438.060.336	<i>Trade receivables third parties</i>
Piutang lain-lain pihak ketiga	2.718.587.872	2.718.587.872	3.962.165.814	3.962.165.814	<i>Other receivables third parties</i>
Jumlah	<u>93.178.067.066</u>	<u>93.178.067.066</u>	<u>119.304.751.009</u>	<u>119.304.751.009</u>	<i>Total</i>
Liabilitas keuangan					<i>Financial liabilities</i>
Utang bank	82.572.692.303	82.572.692.303	84.052.611.756	84.052.611.756	<i>Bank loan</i>
Utang usaha pihak ketiga	32.096.729.514	32.096.729.514	47.536.477.131	47.536.477.131	<i>Trade payables third parties</i>
Utang lain-lain pihak ketiga	8.051.500.686	8.051.500.686	17.618.112.641	17.618.112.641	<i>Other payables third parties</i>
Uang muka pelanggan	541.484.617	541.484.617	-	-	<i>Advance from customer</i>
Beban akrual	1.104.982.674	1.104.982.674	1.012.640.231	1.012.640.231	<i>Accrued expenses</i>
Jumlah	<u>124.367.389.794</u>	<u>124.367.389.794</u>	<u>150.219.841.759</u>	<u>150.219.841.759</u>	<i>Total</i>

Nilai wajar atas sebagian besar aset dan liabilitas keuangan mendekati nilai tercatat karena dampak pendiskontoan yang tidak signifikan.

Nilai wajar dari pinjaman jangka panjang dinilai menggunakan *discounted cash flows* berdasarkan tingkat suku efektif terakhir yang berlaku untuk masing-masing pinjaman yang diutilisasi.

The fair value of financial instruments that are not traded in an active market is determined using valuation techniques. These valuation techniques maximise the use of observable market data where it is available and rely as little as possible on estimates. If all significant inputs required to fair value an instrument are observable, the instrument is included in level 2.

If one or more of the significant inputs is not based on observable market data, the instrument is included in level 3.

Specific valuation techniques used to value financial instruments include:

- The use of quoted market prices or dealer quotes for similar instruments and;
- Other techniques, such as discounted cash flows analysis, are used to determine fair value for the remaining financial instruments.

The fair values of financial assets and liabilities, together with the carrying amounts, are as follow:

The fair value of most of the financial assets and liabilities approximates their carrying amount, as the impact of discounting is not significant.

The fair value of long-term loans are estimated by using discounted cash flows applying the effective interest rate charged by the lenders for the last utilization in each currency borrowings.

The original report included herein is in the Indonesian language.

**PT Dharma Samudera Fishing Industries Tbk
Dan Entitas Anak**

Catatan Atas Laporan Keuangan Konsolidasian-lanjutan
Tanggal 31 Desember 2022 dan
untuk tahun yang berakhir pada tanggal tersebut
(Disajikan dalam Rupiah, kecuali dinyatakan lain)

**PT Dharma Samudera Fishing Industries Tbk
And Its Subsidiary**

Notes To Consolidated Financial Statements-continued
As of December 31, 2022 and
For the year then ended
(Expressed in Rupiah, unless otherwise stated)

34. Pengelolaan permodalan

Tujuan utama pengelolaan permodalan Perusahaan adalah untuk memastikan bahwa Perusahaan memelihara peringkat kredit yang kuat dan rasio permodalan yang sehat untuk mendukung bisnis dan memaksimalkan nilai pemegang saham Perusahaan.

Kelompok Usaha mengelola struktur permodalan dan membuat penyesuaian terhadap struktur permodalan tersebut terkait dengan perubahan kondisi ekonomi.

Untuk memelihara atau menyesuaikan struktur permodalan, Kelompok Usaha melakukan kebijakan dengan menunda pembayaran dividen kepada pemegang saham.

Kelompok Usaha memantau penggunaan modal dengan menggunakan gearing ratio yaitu utang neto dibagi dengan total modal ditambah utang neto. Kelompok Usaha memasukkan utang neto, utang usaha dan utang lainnya dan pinjaman, dikurangi kas dan bank. Modal meliputi ekuitas yang dapat diatribusikan kepada pemegang ekuitas Perusahaan. Tidak terdapat perubahan dari periode sebelumnya terhadap manajemen permodalan Perusahaan.

Pada tanggal 31 Desember 2022 dan 2021, total liabilitas bersih terhadap total ekuitas adalah sebesar Rp343.300.283.542 dan Rp 352.709.302.982 dan gearing ratio adalah sebesar 31,17% dan 40,06%.

Untuk tahun yang berakhir 31 Desember 2022 dan 2021, Perusahaan telah taat dengan persyaratan manajemen permodalan.

35. Pengungkapan pengaruh pajak terkait setiap komponen penghasilan komprehensif lain

	2022			
	Jumlah sebelum pajak / Total before tax	Manfaat (beban) pajak / Tax benefit (expenses)	Jumlah setelah pajak / Total after tax	
Pos-pos yang tidak akan direklasifikasi ke laba rugi Keuntungan revaluasi aset tetap	4.281.750.000	(941.985.000)	3.339.765.000	Items that will not be reclassified to profit loss Gain on revaluation of fixed assets
Program pensiun manfaat pasti	198.725.990	(43.719.718)	155.006.272	Benefits plan
Jumlah	<u>4.480.475.990</u>	<u>(985.704.718)</u>	<u>3.494.771.272</u>	Total
	2021			
	Jumlah sebelum pajak / Total before tax	Manfaat (beban) pajak / Tax benefit (expenses)	Jumlah setelah pajak / Total after tax	
Pos-pos yang tidak akan direklasifikasi ke laba rugi Keuntungan revaluasi aset tetap	4.056.780.000	(892.491.600)	3.164.288.400	Items that will not be reclassified to profit loss Gain on revaluation of fixed assets
Program pensiun manfaat pasti	377.995.139	(83.158.931)	294.836.208	Benefits plan
Jumlah	<u>4.434.775.139</u>	<u>(975.650.531)</u>	<u>3.459.124.608</u>	Total

34. Capital management

The primary objective of the Company's capital management is to ensure that it maintains a strong credit rating and healthy capital ratios in order to support its business and maximize shareholder value.

The Group manage its capital structure and make adjustments to it, in light of changes in economic conditions.

To maintain or adjust the capital structure, the Group may adjust dividend payments to shareholders, return capital to shareholders or issue new shares.

The Group monitor capital using a gearing ratio, which is net debt divided by total capital plus net debt. The Group include within net debt, trade and other payables and loans and borrowings, less cash on hand and in banks. Capital includes equity attributable to the equity holders of the Company. There were no changes from the previous period for the Company's capital management.

On December 31, 2022 and 2021, total net liabilities to total equity are amounting to Rp343,300,283,542 and Rp352,709,302,982 and gearing ratio amounting to 31.17% and 40.06%.

For the year ended December 31, 2022 and 2021, the Company has complied with its capital management requirements.

35. Reconciliation of liabilities arising from financing activities

The original report included herein is in the Indonesian language.

**PT Dharma Samudera Fishing Industries Tbk
Dan Entitas Anak**

Catatan Atas Laporan Keuangan Konsolidasian-lanjutan
Tanggal 31 Desember 2022 dan
untuk tahun yang berakhir pada tanggal tersebut
(Disajikan dalam Rupiah, kecuali dinyatakan lain)

**PT Dharma Samudera Fishing Industries Tbk
And Its Subsidiary**

Notes To Consolidated Financial Statements-continued
As of December 31, 2022 and
For the year then ended
(Expressed in Rupiah, unless otherwise stated)

36. Rekonsiliasi pada liabilitas yang timbul dari aktivitas pendanaan

	2021	Arus kas/ Cash flows
Utang bank	84.052.611.756	(1.479.919.453)

	2020	Arus kas/ Cash flows
Utang bank	89.858.514.826	(5.805.903.070)

36. Reconciliation of liabilities arising from financing activities

	Perubahan non- kas/ Non cash changes	2022	
	-	82.572.692.303	Bank loan

	Perubahan non- kas/ Non cash changes	2021	
	-	84.052.611.756	Bank loan

37. Kejadian Setelah Tanggal Laporan Keuangan

Sampai dengan tanggal penerbitan laporan keuangan, tidak ada kejadian penting lain setelah tanggal laporan keuangan yang mempengaruhi laporan keuangan untuk tahun yang berakhir pada tanggal 31 Desember 2022.

37. Subsequent Events

As of the date of issuance of the financial statements, no other significant events after the balance sheet date that affect the financial statements for the year ended December 31, 2022.

38. Tanggal Penyelesaian Laporan Keuangan

Penyusunan dan penyajian laporan keuangan merupakan tanggung jawab manajemen, dan telah disetujui oleh direktur untuk diterbitkan pada tanggal 28 Maret 2023.

38. Completion Date of the Financial Statement

The preparation and fair presentation of the financial statements were the responsibilities of the management, and were approved by the Directors and authorized for issues on March 28, 2023.

The original report included herein is in the Indonesian language

PT Dharma Samudera Fishing Industries Tbk

Informasi Tambahan-Lampiran I
Laporan Posisi Keuangan Entitas Induk
Untuk Tahun Yang Berakhir Pada Tanggal
31 Desember 2022
(Disajikan dalam Rupiah, kecuali dinyatakan lain)

PT Dharma Samudera Fishing Industries Tbk

*Additional Information-Appendix I
Statement of Financial Position Parent Only
For The Year Ended
December 31, 2022
(Expressed in Rupiah, unless otherwise stated)*

	2022	2021	
ASET			ASSETS
ASET LANCAR			CURRENT ASSETS
Kas dan bank	15.104.181.548	6.696.707.827	Cash on hand and in bank
Deposito yang dibatasi penggunaannya	7.000.000.000	7.000.000.000	Restricted time deposit
Piutang usaha pihak ketiga	63.024.882.475	92.994.384.872	Trade receivable third parties
Piutang lain-lain pihak ketiga	2.603.374.764	3.846.952.707	Others receivable third parties
Persediaan	130.037.107.460	103.464.325.839	Inventory
Uang muka pihak ketiga	10.195.146.319	13.796.576.506	Advances third parties
Biaya dibayar dimuka	210.611.077	198.979.251	Prepaid expenses
Pajak dibayar dimuka	2.775.697.575	4.062.125.773	Prepaid tax
Jumlah Aset Lancar	<u>230.951.001.219</u>	<u>232.060.052.774</u>	Total Current Assets
ASET TIDAK LANCAR			NON-CURRENT ASSETS
Investasi	2.401.000.000	2.401.000.000	Investment
Aset tetap-bersih	157.021.155.590	156.732.014.262	Fixed asset-net
Aset Lain-lain-bersih	912.108.955	1.087.251.451	Other Assets-net
Jumlah Aset Tidak Lancar	<u>160.334.264.545</u>	<u>160.220.265.713</u>	Total Non-Current Assets
JUMLAH ASET	<u>391.285.265.764</u>	<u>392.280.318.487</u>	TOTAL ASSETS

The original report included herein is in the Indonesian language

PT Dharma Samudera Fishing Industries Tbk

Informasi Tambahan-Lampiran I
Laporan Posisi Keuangan Entitas Induk-lanjutan
Untuk Tahun Yang Berakhir Pada Tanggal
31 Desember 2022
(Disajikan dalam Rupiah, kecuali dinyatakan lain)

PT Dharma Samudera Fishing Industries Tbk

Additional Information-Appendix I
Statement of Financial Position Parent Only-continued
For The Year Ended
December 31, 2022
(Expressed in Rupiah, unless otherwise stated)

	2022	2021	
LIABILITAS DAN EKUITAS			LIABILITIES AND EQUITY
LIABILITAS LANCAR			CURRENT LIABILITIES
Utang bank	82.572.692.303	84.052.611.756	Bank loan
Utang usaha pihak ketiga	31.963.905.655	45.527.551.017	Trade payable third parties
Utang lain-lain pihak ketiga	7.469.963.053	17.618.112.061	Other payables third parties
Utang lain-lain pihak berelasi	2.304.862.745	2.304.862.745	Other payables related parties
Utang pajak	1.015.286.932	1.354.086.297	Tax payable
Beban Akrua	1.136.360.469	1.005.640.231	Accrued expense
Jumlah liabilitas lancar	<u>126.463.071.157</u>	<u>151.862.864.106</u>	Total Current Liabilities
LIABILITAS TIDAK LANCAR			NON-CURRENT LIABILITIES
Liabilitas pajak tangguhan	23.821.424.730	24.350.907.189	Deferred tax liabilities
Liabilitas imbalan kerja	5.197.374.871	4.567.691.907	Employee benefit liabilities
Jumlah liabilitas tak lancar	<u>29.018.799.601</u>	<u>28.918.599.096</u>	Total Non-current Liabilities
Jumlah Liabilitas	<u>155.481.870.758</u>	<u>180.781.463.202</u>	Total Liabilities
EKUITAS			EQUITY
Modal saham - nilai nominal Rp.100 per saham			Share capital-par value Rp100 per share
Modal dasar 4.000.000.000 saham Modal ditempatkan dan disetor penuh Rp 1.857.135.500 saham	185.713.550.000	185.713.550.000	Authorized 4,000,000,000 shares issued and fully-paid-in capital 1,857,135,500 shares
Tambahan modal disetor-bersih	18.433.570.833	18.433.570.833	Additional paid-in capital-net
Surplus revaluasi-bersih	93.584.404.276	90.244.639.276	Revaluation surplus-net
Defisit	(61.928.130.103)	(82.892.904.824)	Deficits
Jumlah Ekuitas	<u>235.803.395.006</u>	<u>211.498.855.285</u>	Total equity
JUMLAH LIABILITAS DAN EKUITAS	<u>391.285.265.764</u>	<u>392.280.318.487</u>	TOTAL LIABILITIES AND EQUITY

The original report included herein is in the Indonesian language

PT Dharma Samudera Fishing Industries Tbk
 Informasi Tambahan-Lampiran II
 Laporan Laba Rugi dan Penghasilan komprehensif lain
 Entitas Induk
 Untuk Tahun Yang Berakhir
 Pada Tanggal 31 Desember 2022
 (Disajikan dalam Rupiah, kecuali dinyatakan lain)

PT Dharma Samudera Fishing Industries Tbk
 Additional Information-Appendix II
 Income Statement and other comprehensive income
 Parent Only
 For The Year Ended
 December 31, 2022
 (Expressed in Rupiah, unless otherwise stated)

	2022	2021	
Penjualan	544.532.767.013	524.573.669.777	Sales
Beban Pokok Penjualan	(456.201.564.537)	(447.247.525.419)	Cost of good sold
Laba Kotor	88.331.202.476	77.326.144.358	Gross Profit
Beban penjualan	(35.727.658.730)	(33.675.072.843)	Selling expenses
Beban umum dan administrasi	(23.829.409.545)	(19.404.978.306)	General and administration expenses
Pendapatan lainnya	2.665.076.180	1.067.498.760	Other income
Beban lainnya	(1.035.352.888)	(1.666.097.817)	Other expenses
Jumlah	(57.927.344.983)	(53.678.650.206)	Total
Laba Usaha	30.403.857.494	23.647.494.152	Operating Profit
Pendapatan keuangan	147.338.975	247.440.632	Finance income
Beban keuangan	(5.395.569.677)	(6.169.322.576)	Finance expense
Jumlah	(5.248.230.702)	(5.921.881.944)	Total
Laba Sebelum Pajak Penghasilan	25.155.626.792	17.725.612.208	Profit Before Income Tax
(Beban) manfaat pajak			Tax (expense) Benefit
Pajak kini	(5.861.045.520)	(3.589.717.560)	Current tax
Pajak tangguhan	1.515.187.177	(262.942.574)	Deferred tax
Beban pajak-bersih	(4.345.858.343)	(3.852.660.134)	Tax expense-net
Laba Tahun Berjalan	20.809.768.449	13.872.952.074	Profit For The Year
Pos-pos yang tidak akan direklasifikasi ke laba rugi			Items that will not be reclassified to profit or loss
Keuntungan revaluasi aset tetap	4.281.750.000	4.056.780.000	Gain on revaluation of fixed assets
Program pensiun manfaat pasti	198.725.990	377.995.139	benefit plan
Pajak penghasilan terkait	(985.704.718)	(975.650.531)	Related income tax benefit
jumlah	3.494.771.272	3.459.124.608	total
Penghasilan Komprehensif Tahun berjalan	24.304.539.721	17.332.076.682	Total Comprehensive Income for the Year

The original report included herein is in the Indonesian I.

PT Dharma Samudera Fishing Industries Tbk
 Informasi Tambahan-Lampiran III
 Laporan Perubahan Modal Entitas Induk
 Untuk Tahun Yang Berakhir
 Pada Tanggal 31 Desember 2022
 (Disajikan dalam Rupiah, kecuali dinyatakan lain)

PT Dharma Samudera Fishing Industrie
 Additional Information-Appendix
 Statement of Changes in-Capital Parent
 For The Year
 December 31
 (Expressed in Rupiah, unless otherwise)

	Modal Saham/Shares Capital	Tambahan modal disetor lain/Additional paid in capital	Surplus revaluasi / Revaluation surplus	Saldo Defisit/Deficit	Jumlah Ekuitas/ Total Equity	
Saldo per 31 Desember 2020	185.713.550.000	18.433.570.833	87.080.350.876	(97.060.693.106)	194.166.778.603	Balance as of December :
Revaluasi aset tetap	-	-	3.164.288.400	-	3.164.288.400	Revaluation of fix
Penghasilan komprehensif lain	-	-	-	294.836.208	294.836.208	Other comprehensive
Laba tahun berjalan	-	-	-	13.872.952.074	13.872.952.074	Profit for
Saldo per 31 Desember 2021	185.713.550.000	18.433.570.833	90.244.639.276	(82.892.904.824)	211.498.855.285	Balance as of December :
Revaluasi aset tetap	-	-	3.339.765.000	-	3.339.765.000	Revaluation of fix
Penghasilan komprehensif lain	-	-	-	155.006.272	155.006.272	Other comprehensive
Laba tahun berjalan	-	-	-	20.809.768.449	20.809.768.449	Profit for
Saldo per 31 Desember 2022	185.713.550.000	18.433.570.833	93.584.404.276	(61.928.130.103)	235.803.395.006	Balance as of December :

The original report included herein is in the Indonesian language


PT Dharma Samudera Fishing Industries Tbk

Informasi Tambahan-Lampiran IV
Laporan Arus Kas Entitas Induk
Untuk Tahun Yang Berakhir
Pada Tanggal 31 Desember 2022
(Disajikan dalam Rupiah, kecuali dinyatakan lain)

PT Dharma Samudera Fishing Industries Tbk

Additional Information-Appendix IV
Statement of Cash Flows Parent Only
For The Year Ended
December 31, 2022
(Expressed in Rupiah, unless otherwise stated)

	2022	2021	
ARUS KAS DARI AKTIVITAS OPERASI			CASH FLOWS FROM OPERATING ACTIVITIES
Penerimaan dari pelanggan	575.678.444.837	488.277.887.723	Cash receipts from customers
Pembayaran kas kepada :			Cash paid to:
Pemasok, direksi dan karyawan	(554.082.939.955)	(472.376.554.530)	Suppliers, directors and employees
jumlah	21.595.504.882	15.901.333.193	total
Penerimaan kas dari:			Cash receipts from:
Klaim pajak	3.705.511.722	1.866.192.920	Claim on tax
Penghasilan bunga	147.338.975	247.440.632	Interest income
Pembayaran kas untuk:			Cash payments for:
Beban bunga	(5.395.569.677)	(6.169.322.576)	Interest expenses
Pajak	(6.078.770.765)	-	Tax
Lain-lain	(1.623.455.774)	(5.971.890.147)	Others
Arus kas bersih tersedia dari aktivitas operasi	12.350.559.363	5.873.754.022	Net cash flows provided by operating activities
ARUS KAS DARI AKTIVITAS INVESTASI			CASH FLOWS FROM INVESTING ACTIVITIES
Penjualan aset tetap	2.889.865	-	Sales of fixed assets
Perolehan aset tetap	(3.086.924.782)	(1.820.164.530)	Acquisition of property, plant and equipment
Arus kas bersih digunakan untuk aktivitas investasi	(3.084.034.917)	(1.820.164.530)	Net cash flow use in investing activities
ARUS KAS DARI AKTIVITAS PENDANAAN			CASH FLOWS FROM FINANCING ACTIVITIES
Pembayaran utang bank	(1.479.919.453)	(5.805.903.070)	Payment bank loans
Arus kas bersih digunakan untuk aktivitas pendanaan	(1.479.919.453)	(5.805.903.070)	Net cash flows used in financing activities
KENAIKAN (PENURUNAN) BERSIH DALAM KAS DAN BANK	7.786.604.992	(1.752.313.578)	INCREASE (DECREASE) IN CASH ON HAND AND IN BANKS
KAS DAN BANK AWAL TAHUN	6.696.707.827	8.151.756.728	CASH ON BANKS AT BEGINNING OF YEAR
DAMPAK NETO SELISIH KURS	620.868.729	297.264.678	NET IMPACTS OF EXCHANGE DIFFERENCES
KAS DAN BANK AKHIR TAHUN	15.104.181.548	6.696.707.827	CASH ON HAND AND IN BANKS AT END OF YEAR





LAPORAN TAHUNAN & KEBERLANJUTAN
ANNUAL & SUSTAINABILITY REPORT

2022



PT Dharma Samudera Fishing Industries Tbk

Jl. Laksamana R.E. Martadinata 1, Tanjung Priok, Jakarta 14310 Indonesia.

P: (62) 21 4301001, (62) 21 4371010, (62) 21 4353965-6

F: (62) 21 4303412

www.dsfi.id